

**Relatório Resumido de Execução Orçamentária Simplificado**

**Prefeitura Municipal de Ubiretama - RS (Poder Executivo)**

**CNPJ: 01611538000103**

**Exercício: 2023**

**Período de referência: 6º bimestre**

**RREO-Anexo 01 | Tabela 1.0 - Balanço Orçamentário**

Receitas Orçamentárias	Estágios da Receita Orçamentária						
	PREVISÃO INICIAL	PREVISÃO ATUALIZADA (a)	RECEITAS REALIZADAS				SALDO (a-c)
			No Bimestre (b)	% (b/a)	Até o Bimestre (c)	% (c/a)	
<b>Receitas Orçamentárias</b>	-	-	-	-	-	-	-
RECEITAS (EXCETO INTRA-ORÇAMENTÁRIAS) (I)	21.914.472,04	21.914.472,04	8.094.155,69	36,94	30.360.287,43	138,54	-8.445.815,39
RECEITAS CORRENTES	21.862.535,24	21.862.535,24	6.507.121,27	29,76	25.815.985,32	118,08	-3.953.450,08
IMPOSTOS, TAXAS E CONTRIBUIÇÕES DE MELHORIA	943.312,00	943.312,00	221.046,77	23,43	1.011.897,16	107,27	-68.585,16
Impostos	877.500,00	877.500,00	204.557,12	23,31	943.426,64	107,51	-65.926,64
Taxas	54.810,00	54.810,00	4.017,19	7,33	54.181,35	98,85	628,65
Contribuição de Melhoria	11.002,00	11.002,00	12.472,46	113,37	14.289,17	129,88	-3.287,17
CONTRIBUIÇÕES	787.500,00	787.500,00	176.612,08	22,43	771.900,95	98,02	15.599,05
Contribuições Sociais	747.500,00	747.500,00	171.329,30	22,92	733.079,04	98,07	14.420,96
Contribuições Econômicas	0,00	0,00	0,00	0,00	0,00	0,00	0,00
Contribuições para Entidades Privadas de Serviço Social e de Formação Profissional	0,00	0,00	0,00	0,00	0,00	0,00	0,00
Contribuição para o Custeio do Serviço de Iluminação Pública	40.000,00	40.000,00	5.282,78	13,21	38.821,91	97,05	1.178,09
RECEITA PATRIMONIAL	2.221.071,00	2.221.071,00	874.783,88	39,39	3.417.681,08	153,88	-1.196.610,08
Exploração do Patrimônio Imobiliário do Estado	98.028,00	98.028,00	0,00	0,00	87.640,08	89,40	10.387,92
Valores Mobiliários	2.123.043,00	2.123.043,00	874.783,88	41,20	3.330.041,00	156,85	-1.206.998,00
Delegação de Serviços Públicos Mediante Concessão, Permissão, Autorização ou Licença	0,00	0,00	0,00	0,00	0,00	0,00	0,00
Exploração de Recursos Naturais	0,00	0,00	0,00	0,00	0,00	0,00	0,00
Exploração do Patrimônio Intangível	0,00	0,00	0,00	0,00	0,00	0,00	0,00
Cessão de Direitos	0,00	0,00	0,00	0,00	0,00	0,00	0,00
Demais Receitas Patrimoniais	0,00	0,00	0,00	0,00	0,00	0,00	0,00
RECEITA AGROPECUÁRIA	0,00	0,00	0,00	0,00	0,00	0,00	0,00
RECEITA INDUSTRIAL	25.030,00	25.030,00	1.414,80	5,65	6.835,92	27,31	18.194,08
RECEITA DE SERVIÇOS	307.500,00	307.500,00	92.749,00	30,16	322.316,58	104,82	-14.816,58
Serviços Administrativos e Comerciais Gerais	307.500,00	307.500,00	92.749,00	30,16	322.316,58	104,82	-14.816,58
Serviços e Atividades Referentes à Navegação e ao Transporte	0,00	0,00	0,00	0,00	0,00	0,00	0,00
Serviços e Atividades Referentes à Saúde	0,00	0,00	0,00	0,00	0,00	0,00	0,00
Serviços e Atividades Financeiras	0,00	0,00	0,00	0,00	0,00	0,00	0,00
Outros Serviços	0,00	0,00	0,00	0,00	0,00	0,00	0,00
TRANSFERÊNCIAS CORRENTES	17.575.522,24	17.575.522,24	5.136.542,23	29,23	20.254.281,42	115,24	-2.678.759,18
Transferências da União e de suas Entidades	12.804.836,41	12.804.836,41	3.900.749,39	30,46	14.515.985,86	113,36	-1.711.149,45
Transferências dos Estados e do Distrito Federal e de suas Entidades	3.882.985,28	3.882.985,28	1.038.164,96	26,74	4.704.279,14	121,15	-821.293,86
Transferências dos Municípios e de suas Entidades	17.043,48	17.043,48	2.840,58	16,67	18.463,77	108,33	-1.420,29
Transferências de Instituições Privadas	0,00	0,00	0,00	0,00	0,00	0,00	0,00
Transferências de Outras Instituições Públicas	870.657,07	870.657,07	194.787,30	22,37	1.015.552,65	116,64	-144.895,58
Transferências do Exterior	0,00	0,00	0,00	0,00	0,00	0,00	0,00
Outras Transferências	0,00	0,00	0,00	0,00	0,00	0,00	0,00
OUTRAS RECEITAS CORRENTES	2.600,00	2.600,00	3.972,51	152,79	31.072,21	1.195,09	-28.472,21
Multas Administrativas, Contratuais e Judiciais	0,00	0,00	0,00	0,00	0,00	0,00	0,00
Indenizações, Restituições e Ressarcimentos	1.500,00	1.500,00	271,87	18,12	4.931,88	328,79	-3.431,88
Bens, Direitos e Valores Incorporados ao Patrimônio Público	0,00	0,00	0,00	0,00	0,00	0,00	0,00
Multas e Juros de Mora das Receitas de Capital	1.100,00	1.100,00	1.541,49	140,14	1.863,07	169,37	-763,07
Demais Receitas Correntes	0,00	0,00	2.159,15	0,00	24.277,26	0,00	-24.277,26

Receitas Orçamentárias	Estágios da Receita Orçamentária						
	PREVISÃO INICIAL	PREVISÃO ATUALIZADA (a)	RECEITAS REALIZADAS				SALDO (a-c)
			No Bimestre (b)	% (b/a)	Até o Bimestre (c)	% (c/a)	
RECEITAS DE CAPITAL	51.936,80	51.936,80	1.587.034,42	3.055,70	4.544.302,11	8.749,68	-4.492.365,31
OPERAÇÕES DE CRÉDITO	0,00	0,00	0,00		0,00		0,00
Operações de Crédito - Mercado Interno	0,00	0,00	0,00	0,00	0,00	0,00	0,00
Operações de Crédito - Mercado Externo	0,00	0,00	0,00	0,00	0,00	0,00	0,00
ALIENAÇÃO DE BENS	0,00	0,00	282.391,66		282.391,66		-282.391,66
Alienação de Bens Móveis	0,00	0,00	282.391,66	0,00	282.391,66	0,00	-282.391,66
Alienação de Bens Imóveis	0,00	0,00	0,00	0,00	0,00	0,00	0,00
Alienação de Bens Intangíveis	0,00	0,00	0,00	0,00	0,00	0,00	0,00
AMORTIZAÇÕES DE EMPRÉSTIMOS	51.936,80	51.936,80	21.425,55	41,25	61.729,24	118,85	-9.792,44
TRANSFERÊNCIAS DE CAPITAL	0,00	0,00	1.283.217,21		4.200.181,21		-4.200.181,21
Transferências da União e de suas Entidades	0,00	0,00	1.160.019,00	0,00	2.741.141,17	0,00	-2.741.141,17
Transferências dos Estados e do Distrito Federal e de suas Entidades	0,00	0,00	113.198,21	0,00	1.289.040,04	0,00	-1.289.040,04
Transferências dos Municípios e de suas Entidades	0,00	0,00	0,00	0,00	160.000,00	0,00	-160.000,00
Transferências de Instituições Privadas	0,00	0,00	10.000,00	0,00	10.000,00	0,00	-10.000,00
Transferências de Outras Instituições Públicas	0,00	0,00	0,00	0,00	0,00	0,00	0,00
Transferências do Exterior	0,00	0,00	0,00	0,00	0,00	0,00	0,00
Demais Transferências de Capital	0,00	0,00	0,00	0,00	0,00	0,00	0,00
OUTRAS RECEITAS DE CAPITAL	0,00	0,00	0,00		0,00		0,00
Integralização do Capital Social	0,00	0,00	0,00	0,00	0,00	0,00	0,00
Remuneração das Disponibilidades do Tesouro	0,00	0,00	0,00	0,00	0,00	0,00	0,00
Resgate de Títulos do Tesouro	0,00	0,00	0,00	0,00	0,00	0,00	0,00
Demais Receitas de Capital	0,00	0,00	0,00	0,00	0,00	0,00	0,00
RECEITAS (INTRA-ORÇAMENTÁRIAS) (II)	1.495.000,00	1.495.000,00	323.077,58	21,61	1.382.376,78	92,47	112.623,22
SUBTOTAL DAS RECEITAS (III) = (I + II)	23.409.472,04	23.409.472,04	8.417.233,27	35,96	31.742.664,21	135,60	-8.333.192,17
OPERAÇÕES DE CRÉDITO/REFINANCIAMENTO (IV)	0,00	0,00	0,00		0,00		0,00
Operações de Crédito - Mercado Interno	0,00	0,00	0,00		0,00		0,00
Mobiliária	0,00	0,00	0,00	0,00	0,00	0,00	0,00
Contratual	0,00	0,00	0,00	0,00	0,00	0,00	0,00
Operações de Crédito - Mercado Externo	0,00	0,00	0,00		0,00		0,00
Mobiliária	0,00	0,00	0,00	0,00	0,00	0,00	0,00
Contratual	0,00	0,00	0,00	0,00	0,00	0,00	0,00
TOTAL DAS RECEITAS (V) = (III + IV)	23.409.472,04	23.409.472,04	8.417.233,27	35,96	31.742.664,21	135,60	-8.333.192,17
DÉFICIT (VI)							
TOTAL COM DÉFICIT (VII) = (V + VI)	23.409.472,04	23.409.472,04	8.417.233,27	35,96	31.742.664,21	135,60	
SALDOS DE EXERCÍCIOS ANTERIORES	0,00	0,00			4.640.862,48		
Recursos Arrecadados em Exercícios Anteriores - RPPS							
Superávit Financeiro Utilizado para Créditos Adicionais					4.640.862,48		

**RREO-Anexo 01 | Tabela 1.0 - Balanço Orçamentário**

Despesas Orçamentárias	Estágios da Despesa Orçamentária									
	DOTAÇÃO INICIAL (d)	DOTAÇÃO ATUALIZADA (e)	DESPESAS EMPENHADAS NO BIMESTRE	DESPESAS EMPENHADAS ATÉ O BIMESTRE (f)	SALDO (g) = (e-f)	DESPESAS LIQUIDADAS NO BIMESTRE	DESPESAS LIQUIDADAS ATÉ O BIMESTRE (h)	SALDO (i) = (e-h)	DESPESAS PAGAS ATÉ O BIMESTRE (j)	INSCRITAS EM RESTOS A PAGAR NÃO PROCESSADOS (k)
Despesas Orçamentárias	-	-	-	-	-	-	-	-	-	-
DESPESAS (EXCETO INTRA-ORÇAMENTÁRIAS) (VIII)	19.864.464,04	30.698.614,52	4.641.606,47	27.177.729,09	3.520.885,43	6.012.026,22	24.438.717,39	6.259.897,13	24.302.734,57	2.739.011,70

Despesas Orçamentárias	Estágios da Despesa Orçamentária									
	DOTAÇÃO INICIAL (d)	DOTAÇÃO ATUALIZADA (e)	DESPESAS EMPENHADAS NO BIMESTRE	DESPESAS EMPENHADAS ATÉ O BIMESTRE (f)	SALDO (g) = (e-f)	DESPESAS LIQUIDADAS NO BIMESTRE	DESPESAS LIQUIDADAS ATÉ O BIMESTRE (h)	SALDO (i) = (e-h)	DESPESAS PAGAS ATÉ O BIMESTRE (j)	INSCRITAS EM RESTOS A PAGAR NÃO PROCESSADOS (k)
DESPESAS CORRENTES	17.628.310,80	21.644.499,23	3.453.464,74	19.968.657,36	1.675.841,87	4.542.450,02	19.950.958,60	1.693.540,63	19.831.559,78	17.698,76
PESSOAL E ENCARGOS SOCIAIS	10.803.758,94	11.381.150,53	2.598.637,05	10.874.740,78	506.409,75	2.598.637,05	10.874.740,78	506.409,75	10.832.456,19	
JUROS E ENCARGOS DA DÍVIDA	90.000,00	90.000,00	-5.574,73	84.425,27	5.574,73	10.786,11	84.425,27	5.574,73	84.425,27	
OUTRAS DESPESAS CORRENTES	6.734.551,86	10.173.348,70	860.402,42	9.009.491,31	1.163.857,39	1.933.026,86	8.991.792,55	1.181.556,15	8.914.678,32	17.698,76
DESPESAS DE CAPITAL	2.193.153,24	9.038.686,53	1.188.141,73	7.209.071,73	1.829.614,80	1.469.576,20	4.487.758,79	4.550.927,74	4.471.174,79	2.721.312,94
INVESTIMENTOS	1.990.457,24	8.835.990,53	1.188.142,61	7.006.376,61	1.829.613,92	1.435.793,68	4.285.063,67	4.550.926,86	4.268.479,67	2.721.312,94
INVERSÕES FINANCEIRAS	0,00	0,00	0,00	0,00	0,00	0,00	0,00	0,00	0,00	0,00
AMORTIZAÇÃO DA DÍVIDA	202.696,00	202.696,00	-0,88	202.695,12	0,88	33.782,52	202.695,12	0,88	202.695,12	
RESERVA DE CONTINGÊNCIA	43.000,00	15.428,76			15.428,76			15.428,76		
DESPESAS (INTRA-ORÇAMENTÁRIAS) (IX)	1.444.508,00	1.393.335,30	323.012,35	1.381.787,08	11.548,22	323.012,35	1.381.787,08	11.548,22	1.381.787,08	
SUBTOTAL DAS DESPESAS (X) = (VIII + IX)	21.308.972,04	32.091.949,82	4.964.618,82	28.559.516,17	3.532.433,65	6.335.038,57	25.820.504,47	6.271.445,35	25.684.521,65	2.739.011,70
AMORTIZAÇÃO DA DÍVIDA / REFINANCIAMENTO (XI)	0,00	0,00	0,00	0,00	0,00	0,00	0,00	0,00	0,00	0,00
Amortização da Dívida Interna	0,00	0,00	0,00	0,00	0,00	0,00	0,00	0,00	0,00	0,00
Dívida Mobiliária	0,00	0,00	0,00	0,00	0,00	0,00	0,00	0,00	0,00	0,00
Dívida Contratual	0,00	0,00	0,00	0,00	0,00	0,00	0,00	0,00	0,00	0,00
Amortização da Dívida Externa	0,00	0,00	0,00	0,00	0,00	0,00	0,00	0,00	0,00	0,00
Dívida Mobiliária	0,00	0,00	0,00	0,00	0,00	0,00	0,00	0,00	0,00	0,00
Dívida Contratual	0,00	0,00	0,00	0,00	0,00	0,00	0,00	0,00	0,00	0,00
TOTAL DAS DESPESAS (XII) = (X + XI)	21.308.972,04	32.091.949,82	4.964.618,82	28.559.516,17	3.532.433,65	6.335.038,57	25.820.504,47	6.271.445,35	25.684.521,65	2.739.011,70
SUPERÁVIT (XIII)				3.183.148,04			5.922.159,74		6.058.142,56	
TOTAL COM SUPERÁVIT (XIV) = (XII + XIII)	21.308.972,04	32.091.949,82	4.964.618,82	31.742.664,21		6.335.038,57	31.742.664,21		31.742.664,21	2.739.011,70
RESERVA DO RPPS	2.100.500,00	2.100.500,00			2.100.500,00			2.100.500,00		

**RREO-Anexo 01 | Tabela 1.0 - Balanço Orçamentário**

Receitas Intra-Orçamentárias	Estágios da Receita Intra-Orçamentária						
	PREVISÃO INICIAL	PREVISÃO ATUALIZADA (a)	RECEITAS REALIZADAS				SALDO (a-c)
			No Bimestre (b)	% (b/a)	Até o Bimestre (c)	% (c/a)	
Receitas Intra-Orçamentárias	-	-	-	-	-	-	-
RECEITAS (INTRA-ORÇAMENTÁRIAS) (II)	1.495.000,00	1.495.000,00	323.077,58	21,61	1.382.376,78	92,47	112.623,22
RECEITAS CORRENTES	1.495.000,00	1.495.000,00	323.077,58	21,61	1.382.376,78	92,47	112.623,22
IMPOSTOS, TAXAS E CONTRIBUIÇÕES DE MELHORIA	0,00	0,00	0,00		0,00		0,00
Impostos	0,00	0,00	0,00	0,00	0,00	0,00	0,00
Taxas	0,00	0,00	0,00	0,00	0,00	0,00	0,00
Contribuição de Melhoria	0,00	0,00	0,00	0,00	0,00	0,00	0,00
CONTRIBUIÇÕES	1.495.000,00	1.495.000,00	323.077,58	21,61	1.382.376,78	92,47	112.623,22
Contribuições Sociais	1.495.000,00	1.495.000,00	323.077,58	21,61	1.382.376,78	92,47	112.623,22
Contribuições Econômicas	0,00	0,00	0,00	0,00	0,00	0,00	0,00
Contribuições para Entidades Privadas de Serviço Social e de Formação Profissional	0,00	0,00	0,00	0,00	0,00	0,00	0,00
Contribuição para o Custeio do Serviço de Iluminação Pública	0,00	0,00	0,00	0,00	0,00	0,00	0,00
RECEITA PATRIMONIAL	0,00	0,00	0,00		0,00		0,00
Exploração do Patrimônio Imobiliário do Estado	0,00	0,00	0,00	0,00	0,00	0,00	0,00
Valores Mobiliários	0,00	0,00	0,00	0,00	0,00	0,00	0,00
Delegação de Serviços Públicos Mediante Concessão, Permissão, Autorização ou Licença	0,00	0,00	0,00	0,00	0,00	0,00	0,00
Exploração de Recursos Naturais	0,00	0,00	0,00	0,00	0,00	0,00	0,00

**Relatório Resumido de Execução Orçamentária Simplificado**

**Prefeitura Municipal de Ubiretama - RS (Poder Executivo)**

**CNPJ: 01611538000103**

**Exercício: 2023**

**Período de referência: 6º bimestre**

Receitas Intra-Orçamentárias	Estágios da Receita Intra-Orçamentária						
	PREVISÃO INICIAL	PREVISÃO ATUALIZADA (a)	RECEITAS REALIZADAS				SALDO (a-c)
			No Bimestre (b)	% (b/a)	Até o Bimestre (c)	% (c/a)	
Exploração do Patrimônio Intangível	0,00	0,00	0,00	0,00	0,00	0,00	0,00
Cessão de Direitos	0,00	0,00	0,00	0,00	0,00	0,00	0,00
Demais Receitas Patrimoniais	0,00	0,00	0,00	0,00	0,00	0,00	0,00
RECEITA AGROPECUÁRIA	0,00	0,00	0,00	0,00	0,00	0,00	0,00
RECEITA INDUSTRIAL	0,00	0,00	0,00	0,00	0,00	0,00	0,00
RECEITA DE SERVIÇOS	0,00	0,00	0,00	0,00	0,00	0,00	0,00
Serviços Administrativos e Comerciais Gerais	0,00	0,00	0,00	0,00	0,00	0,00	0,00
Serviços e Atividades Referentes à Navegação e ao Transporte	0,00	0,00	0,00	0,00	0,00	0,00	0,00
Serviços e Atividades Referentes à Saúde	0,00	0,00	0,00	0,00	0,00	0,00	0,00
Serviços e Atividades Financeiras	0,00	0,00	0,00	0,00	0,00	0,00	0,00
Outros Serviços	0,00	0,00	0,00	0,00	0,00	0,00	0,00
TRANSFERÊNCIAS CORRENTES	0,00	0,00	0,00	0,00	0,00	0,00	0,00
Transferências da União e de suas Entidades	0,00	0,00	0,00	0,00	0,00	0,00	0,00
Transferências dos Estados e do Distrito Federal e de suas Entidades	0,00	0,00	0,00	0,00	0,00	0,00	0,00
Transferências dos Municípios e de suas Entidades	0,00	0,00	0,00	0,00	0,00	0,00	0,00
Transferências de Instituições Privadas	0,00	0,00	0,00	0,00	0,00	0,00	0,00
Transferências de Outras Instituições Públicas	0,00	0,00	0,00	0,00	0,00	0,00	0,00
Transferências do Exterior	0,00	0,00	0,00	0,00	0,00	0,00	0,00
Outras Transferências	0,00	0,00	0,00	0,00	0,00	0,00	0,00
OUTRAS RECEITAS CORRENTES	0,00	0,00	0,00	0,00	0,00	0,00	0,00
Multas Administrativas, Contratuais e Judiciais	0,00	0,00	0,00	0,00	0,00	0,00	0,00
Indenizações, Restituições e Ressarcimentos	0,00	0,00	0,00	0,00	0,00	0,00	0,00
Bens, Direitos e Valores Incorporados ao Patrimônio Público	0,00	0,00	0,00	0,00	0,00	0,00	0,00
Multas e Juros de Mora das Receitas de Capital	0,00	0,00	0,00	0,00	0,00	0,00	0,00
Demais Receitas Correntes	0,00	0,00	0,00	0,00	0,00	0,00	0,00
RECEITAS DE CAPITAL	0,00	0,00	0,00	0,00	0,00	0,00	0,00
OPERAÇÕES DE CRÉDITO	0,00	0,00	0,00	0,00	0,00	0,00	0,00
Operações de Crédito - Mercado Interno	0,00	0,00	0,00	0,00	0,00	0,00	0,00
Operações de Crédito - Mercado Externo	0,00	0,00	0,00	0,00	0,00	0,00	0,00
ALIENAÇÃO DE BENS	0,00	0,00	0,00	0,00	0,00	0,00	0,00
Alienação de Bens Móveis	0,00	0,00	0,00	0,00	0,00	0,00	0,00
Alienação de Bens Imóveis	0,00	0,00	0,00	0,00	0,00	0,00	0,00
Alienação de Bens Intangíveis	0,00	0,00	0,00	0,00	0,00	0,00	0,00
AMORTIZAÇÕES DE EMPRÉSTIMOS	0,00	0,00	0,00	0,00	0,00	0,00	0,00
TRANSFERÊNCIAS DE CAPITAL	0,00	0,00	0,00	0,00	0,00	0,00	0,00
Transferências da União e de suas Entidades	0,00	0,00	0,00	0,00	0,00	0,00	0,00
Transferências dos Estados e do Distrito Federal e de suas Entidades	0,00	0,00	0,00	0,00	0,00	0,00	0,00
Transferências dos Municípios e de suas Entidades	0,00	0,00	0,00	0,00	0,00	0,00	0,00
Transferências de Instituições Privadas	0,00	0,00	0,00	0,00	0,00	0,00	0,00
Transferências de Outras Instituições Públicas	0,00	0,00	0,00	0,00	0,00	0,00	0,00
Transferências do Exterior	0,00	0,00	0,00	0,00	0,00	0,00	0,00
Demais Transferências de Capital	0,00	0,00	0,00	0,00	0,00	0,00	0,00
OUTRAS RECEITAS DE CAPITAL	0,00	0,00	0,00	0,00	0,00	0,00	0,00
Integralização do Capital Social	0,00	0,00	0,00	0,00	0,00	0,00	0,00
Remuneração das Disponibilidades do Tesouro	0,00	0,00	0,00	0,00	0,00	0,00	0,00
Resgate de Títulos do Tesouro	0,00	0,00	0,00	0,00	0,00	0,00	0,00

<div>siconfi</div> <div>Sistema de Informações Contábeis e Fiscais do Setor Público Brasileiro</div> <div>TESOURO NACIONAL</div>	Relatório Resumido de Execução Orçamentária Simplificado
	Prefeitura Municipal de Ubiretama - RS (Poder Executivo)
	CNPJ: 01611538000103
	Exercício: 2023
	Período de referência: 6º bimestre

Receitas Intra-Orçamentárias	Estágios da Receita Intra-Orçamentária					
	PREVISÃO INICIAL	PREVISÃO ATUALIZADA (a)	RECEITAS REALIZADAS			
			No Bimestre (b)	% (b/a)	Até o Bimestre (c)	% (c/a)
Demais Receitas de Capital	0,00	0,00	0,00	0,00	0,00	0,00

RREO-Anexo 01 | Tabela 1.0 - Balanço Orçamentário

Despesas Intra-Orçamentárias	Estágios da Despesa Intra-Orçamentária									
	DOTAÇÃO INICIAL (d)	DOTAÇÃO ATUALIZADA (e)	DESPESAS EMPENHADAS NO BIMESTRE	DESPESAS EMPENHADAS ATÉ O BIMESTRE (f)	SALDO (g) = (e-f)	DESPESAS LIQUIDADAS NO BIMESTRE	DESPESAS LIQUIDADAS ATÉ O BIMESTRE (h)	SALDO (i) = (e-h)	DESPESAS PAGAS ATÉ O BIMESTRE (j)	INSCRITAS EM RESTOS A PAGAR NÃO PROCESSADOS (k)
Despesas Intra-Orçamentárias	-	-	-	-	-	-	-	-	-	-
DESPESAS (INTRA-ORÇAMENTÁRIAS) (IX)	1.444.508,00	1.393.335,30	323.012,35	1.381.787,08	11.548,22	323.012,35	1.381.787,08	11.548,22	1.381.787,08	0,00
DESPESAS CORRENTES	1.444.506,00	1.393.333,30	323.012,35	1.381.787,08	11.546,22	323.012,35	1.381.787,08	11.546,22	1.381.787,08	0,00
PESSOAL E ENCARGOS SOCIAIS	1.444.506,00	1.393.333,30	323.012,35	1.381.787,08	11.546,22	323.012,35	1.381.787,08	11.546,22	1.381.787,08	
JUROS E ENCARGOS DA DÍVIDA	0,00	0,00	0,00	0,00	0,00	0,00	0,00	0,00	0,00	0,00
OUTRAS DESPESAS CORRENTES	0,00	0,00	0,00	0,00	0,00	0,00	0,00	0,00	0,00	0,00
DESPESAS DE CAPITAL	2,00	2,00	0,00	0,00	2,00	0,00	0,00	2,00	0,00	0,00
INVESTIMENTOS	2,00	2,00			2,00			2,00		
INVERSÕES FINANCEIRAS	0,00	0,00	0,00	0,00	0,00	0,00	0,00	0,00	0,00	0,00
AMORTIZAÇÃO DA DÍVIDA	0,00	0,00	0,00	0,00	0,00	0,00	0,00	0,00	0,00	0,00
RESERVA DE CONTINGÊNCIA										

RREO-Anexo 01 | Tabela 1.0 - Balanço Orçamentário

Notas Explicativas	Valores
	31/12/2023
Notas Explicativas	-
Notas Explicativas	

**Relatório Resumido de Execução Orçamentária Simplificado**  
**Prefeitura Municipal de Ubiretama - RS (Poder Executivo)**  
**CNPJ: 01611538000103**  
**Exercício: 2023**  
**Período de referência: 6º bimestre**

**RREO-Anexo 02 | Tabela 2.0 - Demonstrativo da Execução das Despesas por Função/Subfunção | Total das Despesas Exceto Intra-Orçamentárias**

Função/Subfunção	Execução da Despesa										
	DOTAÇÃO INICIAL	DOTAÇÃO ATUALIZADA (a)	DESPESAS EMPENHADAS NO BIMESTRE	DESPESAS EMPENHADAS ATÉ O BIMESTRE (b)	% (b/total b)	SALDO (c) = (a-b)	DESPESAS LIQUIDADAS NO BIMESTRE	DESPESAS LIQUIDADAS ATÉ O BIMESTRE (d)	% (d/total d)	SALDO (e) = (a-d)	INSCRITAS EM RESTOS A PAGAR NÃO PROCESSADOS (f)
DESPESAS (EXCETO INTRA-ORÇAMENTÁRIAS) (I)	19.864.464,04	30.698.614,52	4.641.606,47	27.177.729,09	95,16	3.520.885,43	6.012.026,22	24.438.717,39	94,65	6.259.897,13	2.739.011,70
Legislativa	1.125.392,68	1.125.392,68	182.552,69	872.254,60	3,05	253.138,08	202.673,65	872.254,60	3,38	253.138,08	0,00
Ação Legislativa	1.125.392,68	1.125.392,68	182.552,69	872.254,60	3,05	253.138,08	202.673,65	872.254,60	3,38	253.138,08	0,00
Controle Externo											
FU01 - Administração Geral											
FU01 - Demais Subfunções											
Judiciária	0,00	0,00	0,00	0,00		0,00	0,00	0,00		0,00	0,00
Ação Judiciária											
Defesa do Interesse Público no Processo Judiciário											
FU02 - Administração Geral											
FU02 - Demais Subfunções											
Essencial à Justiça	0,00	0,00	0,00	0,00		0,00	0,00	0,00		0,00	0,00
Defesa da Ordem Jurídica											
Representação Judicial e Extrajudicial											
FU03 - Administração Geral											
FU03 - Demais Subfunções											
Administração	4.604.247,02	8.163.978,48	1.400.541,07	7.950.133,33	27,84	213.845,15	1.627.277,17	7.294.172,71	28,25	869.805,77	655.960,62
Planejamento e Orçamento											
FU04 - Administração Geral	3.714.201,22	7.052.205,98	1.276.605,47	6.875.622,58	24,07	176.583,40	1.437.915,79	6.221.621,96	24,10	830.584,02	654.000,62
Administração Financeira	641.540,80	623.979,58	80.173,63	588.102,29	2,06	35.877,29	119.425,17	586.142,29	2,27	37.837,29	1.960,00
Controle Interno	54.501,00	53.392,90	11.787,68	52.577,90	0,18	815,00	11.787,68	52.577,90	0,20	815,00	0,00
Normatização e Fiscalização	169.003,00	156.613,00	27.159,41	156.058,98	0,55	554,02	42.904,21	156.058,98	0,60	554,02	0,00
Tecnologia da Informação											
Ordenamento Territorial											
Formação de Recursos Humanos											
Administração de Receitas											
Administração de Concessões											
Comunicação Social	25.000,00	21.960,48	4.012,32	21.960,48	0,08	0,00	8.533,75	21.960,48	0,09	0,00	0,00
FU04 - Demais Subfunções	1,00	255.826,54	802,56	255.811,10	0,90	15,44	6.710,57	255.811,10	0,99	15,44	
Defesa Nacional	0,00	0,00	0,00	0,00		0,00	0,00	0,00		0,00	0,00
Defesa Aérea											
Defesa Naval											
Defesa Terrestre											
FU05 - Administração Geral											
FU05 - Demais Subfunções											
Segurança Pública	5.000,00	5.000,00	0,00	5.000,00	0,02	0,00	0,00	5.000,00	0,02	0,00	0,00
Policimento	5.000,00	5.000,00	0,00	5.000,00	0,02	0,00	0,00	5.000,00	0,02	0,00	0,00
Defesa Civil											
Informação e Inteligência											
FU06 - Administração Geral											
FU06 - Demais Subfunções											
Relações Exteriores	0,00	0,00	0,00	0,00		0,00	0,00	0,00		0,00	0,00
Relações Diplomáticas											
Cooperação Internacional											
FU07 - Administração Geral											
FU07 - Demais Subfunções											
Assistência Social	990.220,00	1.300.721,03	204.353,96	1.140.713,82	3,99	160.007,21	286.581,20	1.140.713,82	4,42	160.007,21	0,00
Assistência ao Idoso	2.000,00	0,00	0,00	0,00	0,00	0,00	0,00	0,00	0,00	0,00	0,00
Assistência ao Portador de Deficiência											
Assistência à Criança e ao Adolescente	182.001,00	191.978,30	35.912,00	184.128,11	0,64	7.850,19	42.512,00	184.128,11	0,71	7.850,19	0,00
Assistência Comunitária	806.219,00	1.108.742,73	168.441,96	956.585,71	3,35	152.157,02	244.069,20	956.585,71	3,70	152.157,02	0,00
FU08 - Administração Geral											

**Relatório Resumido de Execução Orçamentária Simplificado**

**Prefeitura Municipal de Ubiretama - RS (Poder Executivo)**

**CNPJ: 01611538000103**

**Exercício: 2023**

**Período de referência: 6º bimestre**

Função/Subfunção	Execução da Despesa										
	DOTAÇÃO INICIAL	DOTAÇÃO ATUALIZADA (a)	DESPESAS EMPENHADAS NO BIMESTRE	DESPESAS EMPENHADAS ATÉ O BIMESTRE (b)	% (b/total b)	SALDO (c) = (a-b)	DESPESAS LIQUIDADAS NO BIMESTRE	DESPESAS LIQUIDADAS ATÉ O BIMESTRE (d)	% (d/total d)	SALDO (e) = (a-d)	INSCRITAS EM RESTOS A PAGAR NÃO PROCESSADOS (f)
FU08 - Demais Subfunções											
Previdência Social	1.785.000,00	1.785.000,00	337.098,03	1.465.824,87	5,13	319.175,13	342.311,03	1.465.824,87	5,68	319.175,13	0,00
Previdência Básica											
Previdência do Regime Estatutário	1.785.000,00	1.785.000,00	337.098,03	1.465.824,87	5,13	319.175,13	342.311,03	1.465.824,87	5,68	319.175,13	0,00
Previdência Complementar											
Previdência Especial											
FU09 - Administração Geral											
FU09 - Demais Subfunções											
Saúde	3.638.747,32	5.785.597,91	1.483.955,64	5.075.301,48	17,77	710.296,43	1.028.948,73	4.313.941,76	16,71	1.471.656,15	761.359,72
Atenção Básica	3.320.275,92	4.451.990,86	675.044,61	3.974.811,44	13,92	477.179,42	945.581,06	3.965.258,01	15,36	486.732,85	9.553,43
Assistência Hospitalar e Ambulatorial	0,00	124,31	0,00	0,00	0,00	124,31	0,00	0,00	0,00	124,31	0,00
Suporte Profilático e Terapêutico	282.202,28	270.982,81	18.494,84	232.322,35	0,81	38.660,46	27.551,84	216.522,35	0,84	54.460,46	15.800,00
Vigilância Sanitária	12.000,00	26.000,00	135,00	14.176,22	0,05	11.823,78	135,00	14.176,22	0,05	11.823,78	0,00
Vigilância Epidemiológica	17.014,12	35.341,56	1.643,50	23.879,31	0,08	11.462,25	3.049,43	23.879,31	0,09	11.462,25	0,00
Alimentação e Nutrição											
FU10 - Administração Geral	7.255,00	1.001.158,37	788.637,69	830.112,16	2,91	171.046,21	52.631,40	94.105,87	0,36	907.052,50	736.006,29
FU10 - Demais Subfunções											
Trabalho	104.500,00	101.225,00	16.648,80	100.947,84	0,35	277,16	16.648,80	100.947,84	0,39	277,16	0,00
Proteção e Benefícios ao Trabalhador	104.500,00	101.225,00	16.648,80	100.947,84	0,35	277,16	16.648,80	100.947,84	0,39	277,16	0,00
Relações de Trabalho											
Empregabilidade											
Fomento ao Trabalho											
FU11 - Administração Geral											
FU11 - Demais Subfunções											
Educação	3.280.596,82	3.703.717,07	536.269,15	3.480.040,50	12,19	223.676,57	826.687,36	3.475.315,85	13,46	228.401,22	4.724,65
Ensino Fundamental	1.637.014,82	1.941.124,05	239.473,34	1.814.357,70	6,35	126.766,35	423.237,17	1.809.633,05	7,01	131.491,00	4.724,65
Ensino Médio	147.401,00	147.271,07	55,74	143.780,30	0,50	3.490,77	38.783,66	143.780,30	0,56	3.490,77	0,00
Ensino Profissional											
Ensino Superior	78.000,00	59.500,00	-3.462,47	51.835,05	0,18	7.664,95	13.185,98	51.835,05	0,20	7.664,95	0,00
Educação Infantil	846.678,00	1.026.770,98	239.786,26	962.765,93	3,37	64.005,05	249.030,83	962.765,93	3,73	64.005,05	0,00
Educação de Jovens e Adultos											
Educação Especial	60.000,00	58.000,00	-2.956,30	46.514,73	0,16	11.485,27	8.591,20	46.514,73	0,18	11.485,27	0,00
Educação Básica											
FU12 - Administração Geral	511.503,00	471.050,97	63.372,58	460.786,79	1,61	10.264,18	93.858,52	460.786,79	1,78	10.264,18	0,00
FU12 - Demais Subfunções											
Cultura	58.010,00	206.783,43	71.901,32	128.536,60	0,45	78.246,83	76.158,32	128.536,60	0,50	78.246,83	0,00
Patrimônio Histórico Artístico e Arqueológico											
Difusão Cultural	4,00	91.177,43	20.000,00	20.000,00	0,07	71.177,43	20.000,00	20.000,00	0,08	71.177,43	0,00
FU13 - Administração Geral	45.006,00	110.606,00	51.901,32	104.101,60	0,36	6.504,40	56.158,32	104.101,60	0,40	6.504,40	0,00
FU13 - Demais Subfunções	13.000,00	5.000,00		4.435,00	0,02	565,00		4.435,00	0,02	565,00	
Direitos da Cidadania	0,00	0,00	0,00	0,00	0,00	0,00	0,00	0,00		0,00	0,00
Custódia e Reintegração Social											
Direitos Individuais Coletivos e Difusos											
Assistência aos Povos Indígenas											
FU14 - Administração Geral											
FU14 - Demais Subfunções											
Urbanismo	713.938,73	3.596.682,93	-224.516,01	2.517.378,02	8,81	1.069.304,91	747.982,03	1.296.024,64	5,02	2.290.658,29	1.221.353,38
Infra-Estrutura Urbana	699.437,73	3.489.152,43	-248.293,51	2.427.018,52	8,50	1.062.133,91	704.078,53	1.205.665,14	4,67	2.283.487,29	1.221.353,38
Serviços Urbanos	14.500,00	97.529,50	23.777,50	90.359,50	0,32	7.170,00	43.903,50	90.359,50	0,35	7.170,00	0,00
Transportes Coletivos Urbanos											
FU15 - Administração Geral											
FU15 - Demais Subfunções	1,00	1,00				1,00				1,00	
Habituação	1,00	1,00	0,00	0,00		1,00	0,00	0,00		1,00	0,00
Habituação Rural											
Habituação Urbana											



**Relatório Resumido de Execução Orçamentária Simplificado**

**Prefeitura Municipal de Ubiretama - RS (Poder Executivo)**

**CNPJ: 01611538000103**

**Exercício: 2023**

**Período de referência: 6º bimestre**

Função/Subfunção	Execução da Despesa										INSCRITAS EM RESTOS A PAGAR NÃO PROCESSADOS (f)
	DOTAÇÃO INICIAL	DOTAÇÃO ATUALIZADA (a)	DESPESAS EMPENHADAS NO BIMESTRE	DESPESAS EMPENHADAS ATÉ O BIMESTRE (b)	% (b/total b)	SALDO (c) = (a-b)	DESPESAS LIQUIDADAS NO BIMESTRE	DESPESAS LIQUIDADAS ATÉ O BIMESTRE (d)	% (d/total d)	SALDO (e) = (a-d)	
FU16 - Administração Geral											
FU16 - Demais Subfunções	1,00	1,00				1,00				1,00	
Saneamento	540.689,35	466.678,12	30.309,27	446.492,10	1,56	20.186,02	81.080,16	446.492,10	1,73	20.186,02	0,00
Saneamento Básico Rural	353.003,00	40.341,50	0,00	20.338,50	0,07	20.003,00	0,00	20.338,50	0,08	20.003,00	0,00
Saneamento Básico Urbano											
FU17 - Administração Geral	111.686,35	325.816,62	30.343,70	325.715,71	1,14	100,91	57.597,69	325.715,71	1,26	100,91	0,00
FU17 - Demais Subfunções	76.000,00	100.520,00	-34,43	100.437,89	0,35	82,11	23.482,47	100.437,89	0,39	82,11	
Gestão Ambiental	272.123,00	340.015,92	70.690,51	336.726,61	1,18	3.289,31	90.268,18	333.813,28	1,29	6.202,64	2.913,33
Preservação e Conservação Ambiental	270.000,00	294.258,61	73.429,51	294.258,61	1,03	0,00	73.429,51	294.258,61	1,14	0,00	0,00
Controle Ambiental	2.123,00	45.757,31	-2.739,00	42.468,00	0,15	3.289,31	16.838,67	39.554,67	0,15	6.202,64	2.913,33
Recuperação de Áreas Degradadas											
Recursos Hídricos											
Meteorologia											
FU18 - Administração Geral											
FU18 - Demais Subfunções											
Ciência e Tecnologia	0,00	0,00	0,00	0,00		0,00	0,00	0,00		0,00	0,00
Desenvolvimento Científico											
Desenvolvimento Tecnológico e Engenharia											
Difusão do Conhecimento Científico e Tecnológico											
FU19 - Administração Geral											
FU19 - Demais Subfunções											
Agricultura	1.360.751,74	2.054.382,38	249.758,07	1.968.739,48	6,89	85.642,90	322.618,32	1.968.739,48	7,62	85.642,90	0,00
Abastecimento											
Extensão Rural											
Irrigação											
Promoção da Produção Agropecuária											
Defesa Agropecuária											
FU20 - Administração Geral	1.360.751,74	2.054.382,38	249.758,07	1.968.739,48	6,89	85.642,90	322.618,32	1.968.739,48	7,62	85.642,90	0,00
FU20 - Demais Subfunções											
Organização Agrária	0,00	0,00	0,00	0,00		0,00	0,00	0,00		0,00	0,00
Reforma Agrária											
Colonização											
FU21 - Administração Geral											
FU21 - Demais Subfunções											
Indústria	447.031,00	443.372,10	152.992,66	412.497,34	1,44	30.874,76	61.285,90	319.797,34	1,24	123.574,76	92.700,00
Promoção Industrial	150.000,00	100.000,00	92.700,00	92.700,00	0,32	7.300,00	0,00	0,00	0,00	100.000,00	92.700,00
Produção Industrial	297.031,00	343.372,10	60.292,66	319.797,34	1,12	23.574,76	61.285,90	319.797,34	1,24	23.574,76	0,00
Mineração											
Propriedade Industrial											
Normalização e Qualidade											
FU22 - Administração Geral											
FU22 - Demais Subfunções											
Comércio e Serviços	0,00	0,00	0,00	0,00		0,00	0,00	0,00		0,00	0,00
Promoção Comercial											
Comercialização											
Comércio Exterior											
Serviços Financeiros											
Turismo											
FU23 - Administração Geral											
FU23 - Demais Subfunções											
Comunicações	0,00	0,00	0,00	0,00		0,00	0,00	0,00		0,00	0,00
Comunicações Postais											
Telecomunicações											
FU24 - Administração Geral											
FU24 - Demais Subfunções											

**Relatório Resumido de Execução Orçamentária Simplificado**  
**Prefeitura Municipal de Ubiretama - RS (Poder Executivo)**  
**CNPJ: 01611538000103**  
**Exercício: 2023**  
**Período de referência: 6º bimestre**

Função/Subfunção	Execução da Despesa										INSCRITAS EM RESTOS A PAGAR NÃO PROCESSADOS (f)
	DOTAÇÃO INICIAL	DOTAÇÃO ATUALIZADA (a)	DESPESAS EMPENHADAS NO BIMESTRE	DESPESAS EMPENHADAS ATÉ O BIMESTRE (b)	% (b/total b)	SALDO (c) = (a-b)	DESPESAS LIQUIDADAS NO BIMESTRE	DESPESAS LIQUIDADAS ATÉ O BIMESTRE (d)	% (d/total d)	SALDO (e) = (a-d)	
Energia	132.503,00	554.359,27	5.122,53	280.432,27	0,98	273.927,00	46.270,84	280.432,27	1,09	273.927,00	0,00
Conservação de Energia											
Energia Elétrica	132.503,00	547.788,03	5.122,53	273.861,03	0,96	273.927,00	46.270,84	273.861,03	1,06	273.927,00	0,00
Combustíveis Minerais											
Biocombustíveis											
FU25 - Administração Geral	0,00	6.571,24	0,00	6.571,24	0,02	0,00	0,00	6.571,24	0,03	0,00	0,00
FU25 - Demais Subfunções											
Transporte	33.554,00	34.823,20	1.179,27	32.554,62	0,11	2.268,58	1.247,61	32.554,62	0,13	2.268,58	0,00
Transporte Aéreo											
Transporte Rodoviário	33.554,00	34.823,20	1.179,27	32.554,62	0,11	2.268,58	1.247,61	32.554,62	0,13	2.268,58	0,00
Transporte Ferroviário											
Transporte Hidroviário											
Transportes Especiais											
FU26 - Administração Geral											
FU26 - Demais Subfunções											
Desporto e Lazer	236.457,38	281.780,38	35.876,00	248.389,08	0,87	33.391,30	77.103,88	248.389,08	0,96	33.391,30	0,00
Desporto de Rendimento											
Desporto Comunitário	156.456,38	137.090,38	-1.882,64	112.222,18	0,39	24.868,20	22.897,00	112.222,18	0,43	24.868,20	0,00
Lazer	80.001,00	144.690,00	37.758,64	136.166,90	0,48	8.523,10	54.206,88	136.166,90	0,53	8.523,10	0,00
FU27 - Administração Geral											
FU27 - Demais Subfunções											
Encargos Especiais	492.701,00	743.674,86	86.873,51	715.766,53	2,51	27.908,33	176.883,04	715.766,53	2,77	27.908,33	0,00
Refinanciamento da Dívida Interna											
Refinanciamento da Dívida Externa											
Serviço da Dívida Interna											
Serviço da Dívida Externa											
Transferências											
Outros Encargos Especiais	492.701,00	743.674,86	86.873,51	715.766,53	2,51	27.908,33	176.883,04	715.766,53	2,77	27.908,33	0,00
Transferências para a Educação Básica											
FU28 - Demais Subfunções											
Reserva de Contingência	43.000,00	15.428,76				15.428,76				15.428,76	
DESPESAS (INTRA-ORÇAMENTÁRIAS) (II)	1.444.508,00	1.393.335,30	323.012,35	1.381.787,08	4,84	11.548,22	323.012,35	1.381.787,08	5,35	11.548,22	
TOTAL (III) = (I + II)	21.308.972,04	32.091.949,82	4.964.618,82	28.559.516,17	100,00	3.532.433,65	6.335.038,57	25.820.504,47	100,00	6.271.445,35	2.739.011,70

**RREO-Anexo 02 | Tabela 2.0 - Demonstrativo da Execução das Despesas por Função/Subfunção | Total das Despesas Intra-Orçamentárias**

Função/Subfunção - Intra	Execução da Despesa - Intra										INSCRITAS EM RESTOS A PAGAR NÃO PROCESSADOS (f)
	DOTAÇÃO INICIAL	DOTAÇÃO ATUALIZADA (a)	DESPESAS EMPENHADAS NO BIMESTRE	DESPESAS EMPENHADAS ATÉ O BIMESTRE (b)	% (b/III b)	SALDO (c) = (a-b)	DESPESAS LIQUIDADAS NO BIMESTRE	DESPESAS LIQUIDADAS ATÉ O BIMESTRE (d)	% (d/III d)	SALDO (e) = (a-d)	
DESPESAS (INTRA-ORÇAMENTÁRIAS) (II)	1.444.508,00	1.393.335,30	323.012,35	1.381.787,08	4,84	11.548,22	323.012,35	1.381.787,08	5,35	11.548,22	0,00
Legislativa	11.500,00	11.500,00	0,00	0,00	0,00	11.500,00	0,00	0,00	0,00	11.500,00	0,00
Ação Legislativa											
Controle Externo	11.500,00	11.500,00				11.500,00				11.500,00	
FU01 - Administração Geral											
FU01 - Demais Subfunções											
Judiciária	0,00	0,00	0,00	0,00	0,00	0,00	0,00	0,00	0,00	0,00	0,00
Ação Judiciária											
Defesa do Interesse Público no Processo Judiciário											
FU02 - Administração Geral											
FU02 - Demais Subfunções											
Essencial à Justiça	0,00	0,00	0,00	0,00	0,00	0,00	0,00	0,00	0,00	0,00	0,00
Defesa da Ordem Jurídica											
Representação Judicial e Extrajudicial											

**Relatório Resumido de Execução Orçamentária Simplificado**

**Prefeitura Municipal de Ubiretama - RS (Poder Executivo)**

**CNPJ: 01611538000103**

**Exercício: 2023**

**Período de referência: 6º bimestre**

Função/Subfunção - Intra	Execução da Despesa - Intra										
	DOTAÇÃO INICIAL	DOTAÇÃO ATUALIZADA (a)	DESPESAS EMPENHADAS NO BIMESTRE	DESPESAS EMPENHADAS ATÉ O BIMESTRE (b)	% (b/III b)	SALDO (c) = (a-b)	DESPESAS LIQUIDADAS NO BIMESTRE	DESPESAS LIQUIDADAS ATÉ O BIMESTRE (d)	% (d/III d)	SALDO (e) = (a-d)	INSCRITAS EM RESTOS A PAGAR NÃO PROCESSADOS (f)
FU03 - Administração Geral											
FU03 - Demais Subfunções											
Administração	224.001,00	214.211,22	50.215,62	214.210,11	0,75	1,11	50.215,62	214.210,11	0,83	1,11	0,00
Planejamento e Orçamento											
FU04 - Administração Geral	158.001,00	148.861,05	34.848,92	148.859,98	0,52	1,07	34.848,92	148.859,98	0,58	1,07	
Administração Financeira	40.000,00	37.054,25	8.803,14	37.054,22	0,13	0,03	8.803,14	37.054,22	0,14	0,03	
Controle Interno	6.000,00	11.917,72	2.791,11	11.917,72	0,04		2.791,11	11.917,72	0,05		
Normatização e Fiscalização	20.000,00	16.378,20	3.772,45	16.378,19	0,06	0,01	3.772,45	16.378,19	0,06	0,01	
Tecnologia da Informação											
Ordenamento Territorial											
Formação de Recursos Humanos											
Administração de Receitas											
Administração de Concessões											
Comunicação Social											
FU04 - Demais Subfunções											
Defesa Nacional	0,00	0,00	0,00	0,00	0,00	0,00	0,00	0,00	0,00	0,00	0,00
Defesa Aérea											
Defesa Naval											
Defesa Terrestre											
FU05 - Administração Geral											
FU05 - Demais Subfunções											
Segurança Pública	0,00	0,00	0,00	0,00	0,00	0,00	0,00	0,00	0,00	0,00	0,00
Policimento											
Defesa Civil											
Informação e Inteligência											
FU06 - Administração Geral											
FU06 - Demais Subfunções											
Relações Exteriores	0,00	0,00	0,00	0,00	0,00	0,00	0,00	0,00	0,00	0,00	0,00
Relações Diplomáticas											
Cooperação Internacional											
FU07 - Administração Geral											
FU07 - Demais Subfunções											
Assistência Social	45.000,00	39.176,36	8.847,08	39.176,36	0,14	0,00	8.847,08	39.176,36	0,15	0,00	0,00
Assistência ao Idoso											
Assistência ao Portador de Deficiência											
Assistência à Criança e ao Adolescente											
Assistência Comunitária	45.000,00	39.176,36	8.847,08	39.176,36	0,14		8.847,08	39.176,36	0,15		
FU08 - Administração Geral											
FU08 - Demais Subfunções											
Previdência Social	1,00	1,00	0,00	0,00	0,00	1,00	0,00	0,00	0,00	1,00	0,00
Previdência Básica											
Previdência do Regime Estatutário	1,00	1,00				1,00				1,00	
Previdência Complementar											
Previdência Especial											
FU09 - Administração Geral											
FU09 - Demais Subfunções											
Saúde	246.000,00	226.462,01	53.250,82	226.462,01	0,79	0,00	53.250,82	226.462,01	0,88	0,00	0,00
Atenção Básica	246.000,00	226.462,01	53.250,82	226.462,01	0,79		53.250,82	226.462,01	0,88		
Assistência Hospitalar e Ambulatorial											
Suporte Profilático e Terapêutico											
Vigilância Sanitária											
Vigilância Epidemiológica											
Alimentação e Nutrição											
FU10 - Administração Geral											
FU10 - Demais Subfunções											

**Relatório Resumido de Execução Orçamentária Simplificado**

**Prefeitura Municipal de Ubiretama - RS (Poder Executivo)**

**CNPJ: 01611538000103**

**Exercício: 2023**

**Período de referência: 6º bimestre**

Função/Subfunção - Intra	Execução da Despesa - Intra										INSCRITAS EM RESTOS A PAGAR NÃO PROCESSADOS (f)
	DOTAÇÃO INICIAL	DOTAÇÃO ATUALIZADA (a)	DESPESAS EMPENHADAS NO BIMESTRE	DESPESAS EMPENHADAS ATÉ O BIMESTRE (b)	% (b/III b)	SALDO (c) = (a-b)	DESPESAS LIQUIDADAS NO BIMESTRE	DESPESAS LIQUIDADAS ATÉ O BIMESTRE (d)	% (d/III d)	SALDO (e) = (a-d)	
Trabalho	0,00	0,00	0,00	0,00	0,00	0,00	0,00	0,00	0,00	0,00	0,00
Proteção e Benefícios ao Trabalhador											
Relações de Trabalho											
Empregabilidade											
Fomento ao Trabalho											
FU11 - Administração Geral											
FU11 - Demais Subfunções											
Educação	114.503,00	123.535,37	28.007,43	123.492,33	0,43	43,04	28.007,43	123.492,33	0,48	43,04	0,00
Ensino Fundamental	53.501,00	83.802,21	19.632,25	83.761,18	0,29	41,03	19.632,25	83.761,18	0,32	41,03	
Ensino Médio											
Ensino Profissional											
Ensino Superior											
Educação Infantil	28.002,00	24.361,96	4.410,71	24.359,96	0,09	2,00	4.410,71	24.359,96	0,09	2,00	
Educação de Jovens e Adultos											
Educação Especial											
Educação Básica											
FU12 - Administração Geral	33.000,00	15.371,20	3.964,47	15.371,19	0,05	0,01	3.964,47	15.371,19	0,06	0,01	
FU12 - Demais Subfunções											
Cultura	0,00	0,00	0,00	0,00	0,00	0,00	0,00	0,00	0,00	0,00	0,00
Patrimônio Histórico Artístico e Arqueológico											
Difusão Cultural											
FU13 - Administração Geral											
FU13 - Demais Subfunções											
Direitos da Cidadania	0,00	0,00	0,00	0,00	0,00	0,00	0,00	0,00	0,00	0,00	0,00
Custódia e Reintegração Social											
Direitos Individuais Coletivos e Difusos											
Assistência aos Povos Indígenas											
FU14 - Administração Geral											
FU14 - Demais Subfunções											
Urbanismo	0,00	0,00	0,00	0,00	0,00	0,00	0,00	0,00	0,00	0,00	0,00
Infra-Estrutura Urbana											
Serviços Urbanos											
Transportes Coletivos Urbanos											
FU15 - Administração Geral											
FU15 - Demais Subfunções											
Habitação	0,00	0,00	0,00	0,00	0,00	0,00	0,00	0,00	0,00	0,00	0,00
Habitação Rural											
Habitação Urbana											
FU16 - Administração Geral											
FU16 - Demais Subfunções											
Saneamento	35.000,00	0,00	0,00	0,00	0,00	0,00	0,00	0,00	0,00	0,00	0,00
Saneamento Básico Rural	35.000,00										
Saneamento Básico Urbano											
FU17 - Administração Geral											
FU17 - Demais Subfunções											
Gestão Ambiental	34.001,00	33.854,50	7.985,78	33.853,50	0,12	1,00	7.985,78	33.853,50	0,13	1,00	0,00
Preservação e Conservação Ambiental	34.000,00	33.853,50	7.985,78	33.853,50	0,12		7.985,78	33.853,50	0,13		
Controle Ambiental	1,00	1,00				1,00				1,00	
Recuperação de Áreas Degradadas											
Recursos Hídricos											
Meteorologia											
FU18 - Administração Geral											
FU18 - Demais Subfunções											
Ciência e Tecnologia	0,00	0,00	0,00	0,00	0,00	0,00	0,00	0,00	0,00	0,00	0,00
Desenvolvimento Científico											

**Relatório Resumido de Execução Orçamentária Simplificado**

**Prefeitura Municipal de Ubiretama - RS (Poder Executivo)**

**CNPJ: 01611538000103**

**Exercício: 2023**

**Período de referência: 6º bimestre**

Função/Subfunção - Intra	Execução da Despesa - Intra										
	DOTAÇÃO INICIAL	DOTAÇÃO ATUALIZADA (a)	DESPESAS EMPENHADAS NO BIMESTRE	DESPESAS EMPENHADAS ATÉ O BIMESTRE (b)	% (b/III b)	SALDO (c) = (a-b)	DESPESAS LIQUIDADAS NO BIMESTRE	DESPESAS LIQUIDADAS ATÉ O BIMESTRE (d)	% (d/III d)	SALDO (e) = (a-d)	INSCRITAS EM RESTOS A PAGAR NÃO PROCESSADOS (f)
Desenvolvimento Tecnológico e Engenharia											
Difusão do Conhecimento Científico e Tecnológico											
FU19 - Administração Geral											
FU19 - Demais Subfunções											
Agricultura	57.001,00	73.906,69	18.198,67	73.905,68	0,26	1,01	18.198,67	73.905,68	0,29	1,01	0,00
Abastecimento											
Extensão Rural											
Irrigação											
Promoção da Produção Agropecuária											
Defesa Agropecuária											
FU20 - Administração Geral	57.001,00	73.906,69	18.198,67	73.905,68	0,26	1,01	18.198,67	73.905,68	0,29	1,01	
FU20 - Demais Subfunções											
Organização Agrária	0,00	0,00	0,00	0,00	0,00	0,00	0,00	0,00	0,00	0,00	0,00
Reforma Agrária											
Colonização											
FU21 - Administração Geral											
FU21 - Demais Subfunções											
Indústria	27.500,00	26.900,35	6.012,62	26.900,31	0,09	0,04	6.012,62	26.900,31	0,10	0,04	0,00
Promoção Industrial											
Produção Industrial	27.500,00	26.900,35	6.012,62	26.900,31	0,09	0,04	6.012,62	26.900,31	0,10	0,04	
Mineração											
Propriedade Industrial											
Normalização e Qualidade											
FU22 - Administração Geral											
FU22 - Demais Subfunções											
Comércio e Serviços	0,00	0,00	0,00	0,00	0,00	0,00	0,00	0,00	0,00	0,00	0,00
Promoção Comercial											
Comercialização											
Comércio Exterior											
Serviços Financeiros											
Turismo											
FU23 - Administração Geral											
FU23 - Demais Subfunções											
Comunicações	0,00	0,00	0,00	0,00	0,00	0,00	0,00	0,00	0,00	0,00	0,00
Comunicações Postais											
Telecomunicações											
FU24 - Administração Geral											
FU24 - Demais Subfunções											
Energia	0,00	0,00	0,00	0,00	0,00	0,00	0,00	0,00	0,00	0,00	0,00
Conservação de Energia											
Energia Elétrica											
Combustíveis Minerais											
Biocombustíveis											
FU25 - Administração Geral											
FU25 - Demais Subfunções											
Transporte	1,00	1,00	0,00	0,00	0,00	1,00	0,00	0,00	0,00	1,00	0,00
Transporte Aéreo											
Transporte Rodoviário	1,00	1,00				1,00				1,00	
Transporte Ferroviário											
Transporte Hidroviário											
Transportes Especiais											
FU26 - Administração Geral											
FU26 - Demais Subfunções											
Desporto e Lazer	0,00	0,00	0,00	0,00	0,00	0,00	0,00	0,00	0,00	0,00	0,00
Desporto de Rendimento											

**Relatório Resumido de Execução Orçamentária Simplificado**

**Prefeitura Municipal de Ubiretama - RS (Poder Executivo)**

**CNPJ: 01611538000103**

**Exercício: 2023**

**Período de referência: 6º bimestre**

Função/Subfunção - Intra	Execução da Despesa - Intra										
	DOTAÇÃO INICIAL	DOTAÇÃO ATUALIZADA (a)	DESPESAS EMPENHADAS NO BIMESTRE	DESPESAS EMPENHADAS ATÉ O BIMESTRE (b)	% (b/III b)	SALDO (c) = (a-b)	DESPESAS LIQUIDADAS NO BIMESTRE	DESPESAS LIQUIDADAS ATÉ O BIMESTRE (d)	% (d/III d)	SALDO (e) = (a-d)	INSCRITAS EM RESTOS A PAGAR NÃO PROCESSADOS (f)
Desporto Comunitário											
Lazer											
FU27 - Administração Geral											
FU27 - Demais Subfunções											
Encargos Especiais	650.000,00	643.786,80	150.494,33	643.786,78	2,25	0,02	150.494,33	643.786,78	2,49	0,02	0,00
Refinanciamento da Dívida Interna											
Refinanciamento da Dívida Externa											
Serviço da Dívida Interna											
Serviço da Dívida Externa											
Transferências											
Outros Encargos Especiais	650.000,00	643.786,80	150.494,33	643.786,78	2,25	0,02	150.494,33	643.786,78	2,49	0,02	
Transferências para a Educação Básica											
FU28 - Demais Subfunções											
Reserva de Contingência											

RREO-Anexo 02 | Tabela 2.0 - Demonstrativo da Execução das Despesas por Função/Subfunção

Notas Explicativas	Valores
	31/12/2023
Notas Explicativas	-
Notas Explicativas	

**RREO-Anexo 03 | Tabela 3.2 - Demonstrativo da Receita Corrente Líquida - Municípios**

Demonstrativo da Receita Corrente Líquida		Evolução da Receita Corrente Líquida												TOTAL (ÚLTIMOS 12 MESES)	PREVISÃO ATUALIZADA 2023
		EVOLUÇÃO DA RECEITA REALIZADA NOS ÚLTIMOS 12 MESES													
		<MR-11>	<MR-10>	<MR-9>	<MR-8>	<MR-7>	<MR-6>	<MR-5>	<MR-4>	<MR-3>	<MR-2>	<MR-1>	<MR>		
Especificação		-	-	-	-	-	-	-	-	-	-	-	-	-	-
RECEITAS CORRENTES (I)		2.256.571,07	2.478.708,71	2.264.334,83	2.111.101,68	2.420.288,02	2.405.189,81	2.521.722,37	2.015.734,78	2.181.942,52	1.511.223,88	3.187.391,43	4.099.697,03	29.453.906,13	25.335.431,57
Impostos, Taxas e Contribuições de Melhoria		63.019,82	59.337,51	75.180,12	99.287,87	119.914,82	92.207,82	64.970,71	76.514,08	67.779,32	72.638,32	70.945,21	150.101,56	1.011.897,16	943.312,00
IPTU		485,43	229,95	2.123,29	17.155,48	33.092,76	7.541,26	2.318,97	4.234,69	2.303,49	798,66	648,75	6.788,27	77.721,00	82.300,00
ISS		6.170,53	5.597,72	10.589,20	7.703,90	6.822,02	8.656,03	11.073,63	9.680,11	7.078,16	8.271,96	8.423,25	15.404,01	105.470,52	86.200,00
ITBI		8.605,80	1.663,51	759,94		5.288,00	11.297,06	1.800,00	4.690,05	1.500,00		1.968,75	37.573,11	80.000,00	
IRRF		47.058,43	49.874,08	57.438,36	64.004,17	55.267,91	59.376,24	47.784,45	54.325,29	54.662,70	61.546,29	60.300,67	111.023,42	722.662,01	629.000,00
Outros Impostos, Taxas e Contribuições de Melhoria		699,63	1.972,25	4.269,33	10.424,32	19.444,13	5.337,23	1.993,66	3.583,94	2.234,97	2.021,41	1.572,54	14.917,11	68.470,52	65.812,00
Contribuições		56.437,30	56.132,82	58.853,22	64.675,55	61.393,48	59.980,57	58.406,31	59.519,28	60.351,50	59.538,84	60.489,20	116.122,88	771.900,95	787.500,00
Receita Patrimonial		323.911,24	275.814,91	384.928,45	222.394,49	208.969,32	384.111,68	372.567,73	164.175,34	121.954,27	84.069,77	457.570,53	417.213,35	3.417.681,08	2.221.071,00
Rendimentos de Aplicação Financeira		323.911,24	275.814,91	384.928,45	222.394,49	208.969,32	384.111,68	284.927,65	164.175,34	121.954,27	84.069,77	457.570,53	417.213,35	3.330.041,00	2.123.043,00
Outras Receitas Patrimoniais								87.640,08						87.640,08	98.028,00
Receita Agropecuária															
Receita Industrial		943,20			798,84		471,60	1.572,00			1.635,48	786,00	628,80	6.835,92	25.030,00
Receita de Serviços		16.288,57	20.458,47	34.250,55	22.100,58	24.153,59	28.096,19	20.303,50	27.969,52	18.351,09	17.595,52	29.243,26	63.505,74	322.316,58	307.500,00
Transferências Correntes		1.795.946,90	2.044.280,02	1.711.086,63	1.701.827,86	2.005.316,98	1.840.284,15	2.000.524,04	1.687.223,15	1.913.479,61	1.275.723,47	2.566.837,49	3.349.671,93	23.892.202,23	21.048.418,57
Cota-Parte do FPM		1.174.089,32	1.567.076,53	958.652,59	1.096.039,07	1.218.423,40	1.137.998,32	1.418.941,18	970.762,57	989.594,09	555.859,08	1.555.735,78	1.893.768,77	14.536.940,70	14.400.575,00
Cota-Parte do ICMS		342.475,20	281.662,90	298.654,32	371.025,71	426.015,23	338.006,65	362.898,82	386.590,95	383.497,92	455.125,01	344.444,78	468.412,12	4.458.809,61	3.933.375,00
Cota-Parte do IPVA		47.620,43	20.789,74	27.550,84	41.411,61	14.250,10	7.807,92	7.047,47	7.757,27	303,76	1.014,08	833,16	58.277,15	234.663,53	210.104,00
Cota-Parte do ITR		15,09	16,47	9,46	34,66	62,55	61,03	6,52	161,77	2.600,45	2.599,13	155,09	17,35	5.739,57	4.320,67
Transferências da LC nº 61/1989		4.393,75	2.996,97	3.004,01	3.553,93	3.279,82	3.717,43	3.834,41	3.198,67	3.405,05	5.644,95	3.012,61	3.969,47	44.011,07	55.287,00
Transferências do FUNDEB		102.424,63	74.754,86	68.265,27	78.287,18	101.720,41	74.193,97	76.990,91	82.061,92	75.672,01	94.088,95	78.087,18	118.488,18	1.025.035,47	870.657,07
Outras Transferências Correntes		124.928,48	96.982,55	354.950,14	111.475,70	241.565,47	278.498,83	130.804,73	236.690,00	458.406,33	161.392,27	584.568,89	806.738,89	3.587.002,28	1.574.099,83
Outras Receitas Correntes		24,04	22.684,98	35,86	16,49	539,83	37,80	3.378,08	333,41	26,73	22,48	1.519,74	2.452,77	31.072,21	2.600,00
DEDUÇÕES (II)		617.341,12	608.665,55	586.851,19	530.929,20	589.389,11	675.558,06	524.543,97	434.406,74	373.933,72	291.377,94	851.734,78	870.400,77	6.955.132,15	5.863.397,33
Contrib. do Servidor para o Plano de Previdência		53.250,07	52.893,50	55.875,71	60.277,29	57.342,13	56.163,85	55.622,28	57.087,46	56.387,14	56.850,31	57.972,45	113.356,85	733.079,04	747.500,00
Compensações Financ. entre Regimes Previdência															
Rendimentos de Aplicações de Recursos Previdenciários		250.372,31	181.263,56	273.401,26	168.238,92	199.640,76	321.875,96	223.942,57	100.454,76	67.318,20	26.784,94	409.572,66	361.266,40	2.584.132,30	1.643.001,00
Dedução de Receita para Formação do FUNDEB		313.718,74	374.508,49	257.574,22	302.412,99	332.406,22	297.518,25	244.979,12	276.864,52	250.228,38	207.742,69	384.189,67	395.777,52	3.637.920,81	3.472.896,33
RECEITA CORRENTE LÍQUIDA (III) = (I - II)		1.639.229,95	1.870.043,16	1.677.483,64	1.580.172,48	1.830.898,91	1.729.631,75	1.997.178,40	1.581.328,04	1.808.008,80	1.219.845,94	2.335.656,65	3.229.296,26	22.498.773,98	19.472.034,24
(-) Transferências obrigatórias da União relativas às emendas individuais (art. 166-A, § 1º, da CF) (IV)							150.000,00			130.246,00	150.000,00			430.246,00	
RECEITA CORRENTE LÍQUIDA AJUSTADA PARA CÁLCULO DOS LIMITES DE ENDIVIDAMENTO (V) = (III - IV)		1.639.229,95	1.870.043,16	1.677.483,64	1.580.172,48	1.830.898,91	1.579.631,75	1.997.178,40	1.581.328,04	1.677.762,80	1.069.845,94	2.335.656,65	3.229.296,26	22.068.527,98	19.472.034,24
(-) Transferências obrigatórias da União relativas às emendas de bancada (art. 166, § 16, da CF) e ao vencimento dos agentes comunitários de saúde e de combate às endemias (CF, art. 198, §11) (VI)		10.416,00	10.416,00	10.416,00	10.416,00	7.920,00	7.920,00	7.920,00	7.920,00	7.920,00	7.920,00	7.920,00	15.840,00	112.944,00	
RECEITA CORRENTE LÍQUIDA AJUSTADA PARA CÁLCULO DOS LIMITES DA DESPESA COM PESSOAL (VII) = (V - VI)		1.628.813,95	1.859.627,16	1.667.067,64	1.569.756,48	1.822.978,91	1.571.711,75	1.989.258,40	1.573.408,04	1.669.842,80	1.061.925,94	2.327.736,65	3.213.456,26	21.955.583,98	19.472.034,24



**Relatório Resumido de Execução Orçamentária Simplificado**

**Prefeitura Municipal de Ubiretama - RS (Poder Executivo)**

**CNPJ: 01611538000103**

**Exercício: 2023**


**Período de referência: 6º bimestre**

**RREO-Anexo 03 | Tabela 3.2 - Demonstrativo da Receita Corrente Líquida - Municípios**

Notas Explicativas	Valores
	31/12/2023
Notas Explicativas	-
Notas Explicativas	

**RREO-Anexo 04 | Tabela 4 - Demonstrativo das Receitas e Despesas Previdenciárias**

Receitas Previdenciárias - RPPS - Fundo em Capitalização (Plano Previdenciário)	Execução da Receita	
	PREVISÃO ATUALIZADA (a)	RECEITAS REALIZADAS ATÉ O BIMESTRE (b)
<b>Receitas</b>	-	-
RECEITAS CORRENTES (I)	3.800.500,00	4.674.423,30
Receita de Contribuições dos Segurados	747.500,00	733.079,04
Ativo	747.500,00	733.079,04
Inativo		
Pensionista		
Receita de Contribuições Patronais	1.410.000,00	1.357.211,96
Ativo	1.410.000,00	1.357.211,96
Inativo		
Pensionista		
Receita Patrimonial	1.643.000,00	2.584.132,30
Receitas Imobiliárias		
Receitas de Valores Mobiliários	1.643.000,00	2.584.132,30
Outras Receitas Patrimoniais		
Receita de Serviços		
Outras Receitas Correntes	0,00	0,00
Compensação Financeira entre os Regimes		
Receita de Aportes Periódicos para Amortização de Déficit Atuarial do RPPS (II)		
Demais Receitas Correntes		
RECEITAS DE CAPITAL (III)	0,00	0,00
Alienação de Bens, Direitos e Ativos		
Amortização de Empréstimos		
Outras Receitas de Capital		
<b>TOTAL DAS RECEITAS DO FUNDO EM CAPITALIZAÇÃO (IV) = (I + III - II)</b>	<b>3.800.500,00</b>	<b>4.674.423,30</b>

 <div>Sistema de Informações Contábeis e Fiscais do Setor Público Brasileiro</div> <div>TESOURO NACIONAL</div>	Relatório Resumido de Execução Orçamentária Simplificado
	Prefeitura Municipal de Ubiretama - RS (Poder Executivo)
	CNPJ: 01611538000103
	Exercício: 2023
	Período de referência: 6º bimestre

RREO-Anexo 04 | Tabela 4 - Demonstrativo das Receitas e Despesas Previdenciárias

Despesas Previdenciárias - RPPS - Fundo em Capitalização (Plano Previdenciário)	Execução da Despesa				
	DOTAÇÃO ATUALIZADA (c)	DESPESAS EMPENHADAS ATÉ O BIMESTRE (d)	DESPESAS LIQUIDADAS ATÉ O BIMESTRE (e)	DESPESAS PAGAS ATÉ O BIMESTRE (f)	INSCRITAS EM RESTOS A PAGAR NÃO PROCESSADOS NO EXERCÍCIO (g)
Despesas	-	-	-	-	-
Benefícios	1.700.000,00	1.441.970,97	1.441.970,97	1.441.970,97	0,00
Aposentadorias	1.200.000,00	1.065.913,00	1.065.913,00	1.065.913,00	
Pensões por Morte	500.000,00	376.057,97	376.057,97	376.057,97	
Outras Despesas Previdenciárias	0,00	0,00	0,00	0,00	0,00
Compensação Financeira entre os Regimes					
Demais Despesas Previdenciárias					
TOTAL DAS DESPESAS DO FUNDO EM CAPITALIZAÇÃO (V)	1.700.000,00	1.441.970,97	1.441.970,97	1.441.970,97	0,00
RESULTADO PREVIDENCIÁRIO - FUNDO EM CAPITALIZAÇÃO (VI) = (IV – V)	2.100.500,00	3.232.452,33	3.232.452,33	3.232.452,33	

**Relatório Resumido de Execução Orçamentária Simplificado**

**Prefeitura Municipal de Ubiretama - RS (Poder Executivo)**

**CNPJ: 01611538000103**

**Exercício: 2023**

**Período de referência: 6º bimestre**

**RREO-Anexo 04 | Tabela 4 - Demonstrativo das Receitas e Despesas Previdenciárias**

Recursos RPPS Arrecadados em Exercícios Anteriores	Previsão Orçamentária
	PREVISÃO ORÇAMENTÁRIA
Recursos RPPS Arrecadados em Exercícios Anteriores	-
VALOR	

**RREO-Anexo 04 | Tabela 4 - Demonstrativo das Receitas e Despesas Previdenciárias**

Reserva Orçamentária do RPPS	Previsão Orçamentária
	PREVISÃO ORÇAMENTÁRIA
Reserva Orçamentária do RPPS	-
VALOR	2.100.500,00

**RREO-Anexo 04 | Tabela 4 - Demonstrativo das Receitas e Despesas Previdenciárias**


Aportes de Recursos para o Fundo em Capitalização do RPPS	Aportes de Recursos
	APORTES REALIZADOS
Aportes de Recursos para o Fundo em Capitalização do RPPS	-
Plano de Amortização - Contribuição Patronal Suplementar	
Plano de Amortização - Aporte Periódico de Valores Predefinidos	
Outros Aportes para o RPPS	
Recursos para Cobertura de Déficit Financeiro	

**RREO-Anexo 04 | Tabela 4 - Demonstrativo das Receitas e Despesas Previdenciárias**

Bens e Direitos do RPPS ( Fundo em Capitalização)	Período de Referência
	SALDO ATUAL
Bens e Direitos do RPPS ( Fundo em Capitalização)	-
Caixa e Equivalentes de Caixa	-112.507,48
Investimentos e Aplicações	22.355.477,66
Outros Bens e Direitos	

**RREO-Anexo 04 | Tabela 4 - Demonstrativo das Receitas e Despesas Previdenciárias**

Receitas Previdenciárias - RPPS - Fundo em Repartição (Plano Financeiro)	Execução da Receita	
	PREVISÃO ATUALIZADA (a)	RECEITAS REALIZADAS ATÉ O BIMESTRE (b)
<b>Receitas</b>	-	-
RECEITAS CORRENTES (VII)	0,00	0,00
Receita de Contribuições dos Segurados	0,00	0,00
Ativo		
Inativo		
Pensionista		
Receita de Contribuições Patronais	0,00	0,00
Ativo		
Inativo		
Pensionista		
Receita Patrimonial	0,00	0,00
Receitas Imobiliárias		
Receitas de Valores Mobiliários		
Outras Receitas Patrimoniais		
Receita de Serviços		
Outras Receitas Correntes	0,00	0,00
Compensação Financeira entre os Regimes		
Demais Receitas Correntes		
RECEITAS DE CAPITAL (VIII)	0,00	0,00
Alienação de Bens, Direitos e Ativos		
Amortização de Empréstimos		
Outras Receitas de Capital		
TOTAL DAS RECEITAS DO FUNDO EM REPARTIÇÃO (IX) = (VII + VIII)	0,00	0,00

 <div>Sistema de Informações Contábeis e Fiscais do Setor Público Brasileiro</div> <div>TESOURO NACIONAL</div>	Relatório Resumido de Execução Orçamentária Simplificado
	Prefeitura Municipal de Ubiretama - RS (Poder Executivo)
	CNPJ: 01611538000103
	Exercício: 2023
	Período de referência: 6º bimestre

RREO-Anexo 04 | Tabela 4 - Demonstrativo das Receitas e Despesas Previdenciárias

Despesas Previdenciárias - RPPS - Fundo em Repartição (Plano Financeiro)	Execução da Despesa				
	DOTAÇÃO ATUALIZADA (c)	DESPESAS EMPENHADAS ATÉ O BIMESTRE (d)	DESPESAS LIQUIDADAS ATÉ O BIMESTRE (e)	DESPESAS PAGAS ATÉ O BIMESTRE (f)	INSCRITAS EM RESTOS A PAGAR NÃO PROCESSADOS NO EXERCÍCIO (g)
Despesas	-	-	-	-	-
Benefícios	0,00	0,00	0,00	0,00	0,00
Aposentadorias					
Pensões por Morte					
Outras Despesas Previdenciárias	0,00	0,00	0,00	0,00	0,00
Compensação Financeira entre os Regimes					
Demais Despesas Previdenciárias					
TOTAL DAS DESPESAS DO FUNDO EM REPARTIÇÃO (X)	0,00	0,00	0,00	0,00	0,00
RESULTADO PREVIDENCIÁRIO - FUNDO EM REPARTIÇÃO (XI) = (IX – X)					

**Relatório Resumido de Execução Orçamentária Simplificado**

**Prefeitura Municipal de Ubiretama - RS (Poder Executivo)**

**CNPJ: 01611538000103**

**Exercício: 2023**

**Período de referência: 6º bimestre**

**RREO-Anexo 04 | Tabela 4 - Demonstrativo das Receitas e Despesas Previdenciárias**


Aportes de Recursos para o Fundo em Repartição do RPPS	Aportes de Recursos
	APORTES REALIZADOS
<b>Aportes de Recursos para o Fundo em Repartição do RPPS</b>	-
Recursos para Cobertura de Insuficiências Financeiras	
Recursos para Formação de Reserva	

**RREO-Anexo 04 | Tabela 4 - Demonstrativo das Receitas e Despesas Previdenciárias**

Bens e Direitos do RPPS ( Fundo em Repartição)	Período de Referência
	SALDO ATUAL
<b>Bens e Direitos do RPPS ( Fundo em Repartição)</b>	-
Caixa e Equivalentes de Caixa	
Investimentos e Aplicações	
Outros Bens e Direitos	

**RREO-Anexo 04 | Tabela 4 - Demonstrativo das Receitas e Despesas Previdenciárias**

Receitas da Administração - RPPS	Execução da Receita	
	PREVISÃO ATUALIZADA (a)	RECEITAS REALIZADAS ATÉ O BIMESTRE (b)
<b>Receitas da Administração - RPPS</b>	-	-
RECEITAS CORRENTES	85.001,00	25.164,82
TOTAL DAS RECEITAS DA ADMINISTRAÇÃO RPPS - (XII)	85.001,00	25.164,82

 <div>Sistema de Informações Contábeis e Fiscais do Setor Público Brasileiro</div> <div>TESOURO NACIONAL</div>	Relatório Resumido de Execução Orçamentária Simplificado
	Prefeitura Municipal de Ubiretama - RS (Poder Executivo)
	CNPJ: 01611538000103
	Exercício: 2023
	Período de referência: 6º bimestre

RREO-Anexo 04 | Tabela 4 - Demonstrativo das Receitas e Despesas Previdenciárias

Despesas da Administração - RPPS	Execução da Despesa				
	DOTAÇÃO ATUALIZADA (c)	DESPESAS EMPENHADAS ATÉ O BIMESTRE (d)	DESPESAS LIQUIDADAS ATÉ O BIMESTRE (e)	DESPESAS PAGAS ATÉ O BIMESTRE (f)	INSCRITAS EM RESTOS A PAGAR NÃO PROCESSADOS NO EXERCÍCIO (g)
Despesas da Administração - RPPS	-	-	-	-	-
DESPESAS CORRENTES (XIII)	85.001,00	23.853,90	23.853,90	23.853,90	0,00
Pessoal e Encargos Sociais	30.003,00	11.414,68	11.414,68	11.414,68	
Demais Despesas Correntes	54.998,00	12.439,22	12.439,22	12.439,22	
DESPESAS DE CAPITAL (XIV)					
TOTAL DAS DESPESAS DA ADMINISTRAÇÃO RPPS (XV) = (XIII + XIV)	85.001,00	23.853,90	23.853,90	23.853,90	0,00
RESULTADO DA ADMINISTRAÇÃO RPPS (XVI) = (XII – XV)		1.310,92	1.310,92	1.310,92	

**Relatório Resumido de Execução Orçamentária Simplificado**

**Prefeitura Municipal de Ubiretama - RS (Poder Executivo)**

**CNPJ: 01611538000103**

**Exercício: 2023**


**Período de referência: 6º bimestre**

**RREO-Anexo 04 | Tabela 4 - Demonstrativo das Receitas e Despesas Previdenciárias**

Bens e Direitos - Administração do RPPS	Período de Referência
	SALDO ATUAL
<b>Bens e Direitos - Administração do RPPS</b>	-
Caixa e Equivalentes de Caixa	
Investimentos e Aplicações	
Outros Bens e Direitos	

**RREO-Anexo 04 | Tabela 4 - Demonstrativo das Receitas e Despesas Previdenciárias**

Receitas Previdenciárias (Benefícios Mantidos Pelo Tesouro)	Execução da Receita	
	PREVISÃO ATUALIZADA (a)	RECEITAS REALIZADAS ATÉ O BIMESTRE (b)
<b>Receitas Previdenciárias (Benefícios Mantidos Pelo Tesouro)</b>	-	-
Contribuições dos Servidores		
Demais Receitas Previdenciárias		
<b>TOTAL DAS RECEITAS (BENEFÍCIOS MANTIDOS PELO TESOURO) (XVII)</b>	0,00	0,00

 <div>Sistema de Informações Contábeis e Fiscais do Setor Público Brasileiro</div> <div>TESOURO NACIONAL</div>	Relatório Resumido de Execução Orçamentária Simplificado
	Prefeitura Municipal de Ubiretama - RS (Poder Executivo)
	CNPJ: 01611538000103
	Exercício: 2023
	Período de referência: 6º bimestre

RREO-Anexo 04 | Tabela 4 - Demonstrativo das Receitas e Despesas Previdenciárias

Despesas Previdenciárias (Benefícios Mantidos Pelo Tesouro)	Execução da Despesa				
	DOTAÇÃO ATUALIZADA (c)	DESPESAS EMPENHADAS ATÉ O BIMESTRE (d)	DESPESAS LIQUIDADAS ATÉ O BIMESTRE (e)	DESPESAS PAGAS ATÉ O BIMESTRE (f)	INSCRITAS EM RESTOS A PAGAR NÃO PROCESSADOS NO EXERCÍCIO (g)
Despesas Previdenciárias (Benefícios Mantidos Pelo Tesouro)	-	-	-	-	-
Aposentadorias					
Pensões					
Outras Despesas Previdenciárias					
TOTAL DAS DESPESAS (BENEFÍCIOS MANTIDOS PELO TESOIRO) (XVIII)	0,00	0,00	0,00	0,00	0,00
RESULTADO DOS BENEFÍCIOS MANTIDOS PELO TESOIRO (XIX) = (XVII - XVIII)					



**Relatório Resumido de Execução Orçamentária Simplificado**

**Prefeitura Municipal de Ubiretama - RS (Poder Executivo)**

**CNPJ: 01611538000103**

**Exercício: 2023**

**Período de referência: 6º bimestre**

**RREO-Anexo 04 | Tabela 4 - Demonstrativo das Receitas e Despesas Previdenciárias**

Notas Explicativas	Valores
	31/12/2023
Notas Explicativas	-
Notas Explicativas	

**RREO-Anexo 06 | Tabela 6.3 - Demonstrativo dos Resultados Primário e Nominal - Municípios**

Cálculo Acima da Linha - Receitas Primárias	Receita Orçamentária	
	PREVISÃO ATUALIZADA	Até o Bimestre / 2023
		RECEITAS REALIZADAS (a)
<b>Cálculo Acima da Linha - Receitas Primárias</b>	-	-
RECEITAS CORRENTES (EXCETO FONTES RPPS) (I)	19.472.034,24	22.498.773,98
Impostos, Taxas e Contribuições de Melhoria	943.312,00	1.011.897,16
IPTU	82.300,00	77.721,00
ISS	86.200,00	105.470,52
ITBI	80.000,00	37.573,11
IRRF	629.000,00	722.662,01
Outros Impostos, Taxas e Contribuições de Melhoria	65.812,00	68.470,52
Contribuições	40.000,00	38.821,91
Receita Patrimonial	578.070,00	833.548,78
Aplicações Financeiras (II)	480.042,00	745.908,70
Outras Receitas Patrimoniais	98.028,00	87.640,08
Transferências Correntes	17.575.522,24	20.254.281,42
Cota-Parte do FPM	11.768.296,00	11.891.458,99
Cota-Parte do ICMS	3.146.700,00	3.567.047,65
Cota-Parte do IPVA	168.083,20	187.730,72
Cota-Parte do ITR	3.456,54	4.591,73
Transferências da LC nº 61/1989	44.229,60	35.208,83
Transferências do FUNDEB	870.657,07	1.025.035,47
Outras Transferências Correntes	1.574.099,83	3.543.208,03
Demais Receitas Correntes	335.130,00	360.224,71
Outras Receitas Financeiras (III)	1.100,00	1.863,07
Receitas Correntes Restantes	334.030,00	358.361,64
RECEITAS PRIMÁRIAS CORRENTES (EXCETO FONTES RPPS) (IV) = (I - (II + III))	18.990.892,24	21.751.002,21
RECEITAS PRIMÁRIAS CORRENTES (COM FONTES RPPS) (V)	2.242.500,00	2.115.455,82
RECEITAS NÃO PRIMÁRIAS CORRENTES (COM FONTES RPPS) (VI)	1.643.001,00	2.584.132,30
RECEITAS DE CAPITAL (EXCETO FONTES RPPS) (VII)	51.936,80	4.544.302,11
Operações de Crédito (VIII)		
Amortização de Empréstimos (IX)	51.936,80	61.729,24
Alienação de Bens	0,00	282.391,66
Receitas de Alienação de Investimentos Temporários (X)		
Receitas de Alienação de Investimentos Permanentes (XI)		
Outras Alienações de Bens		282.391,66
Transferências de Capital	0,00	4.200.181,21
Convênios		461.716,41
Outras Transferências de Capital		3.738.464,80
Outras Receitas de Capital	0,00	0,00
Outras Receitas de Capital Não Primárias (XII)		
Outras Receitas de Capital Primárias		
RECEITAS PRIMÁRIAS DE CAPITAL (EXCETO FONTES RPPS) (XIII) = (VII - (VIII + IX + X + XI + XII))	0,00	4.482.572,87
RECEITAS PRIMÁRIAS DE CAPITAL (COM FONTES RPPS) (XIV)		
RECEITAS NÃO PRIMÁRIAS DE CAPITAL (COM FONTES RPPS) (XV)		
RECEITA PRIMÁRIA TOTAL (XVI) = (IV + V + XIII + XIV)	21.233.392,24	28.349.030,90
RECEITA PRIMÁRIA TOTAL (EXCETO FONTES RPPS) (XVII) = (IV + XIII)	18.990.892,24	26.233.575,08

<div><div>siconfi</div><div>Sistema de Informações Contábeis e Fiscais do Setor Público Brasileiro</div><div>TESOURO NACIONAL</div></div>	Relatório Resumido de Execução Orçamentária Simplificado
	Prefeitura Municipal de Ubiretama - RS (Poder Executivo)
	CNPJ: 01611538000103
	Exercício: 2023
	Período de referência: 6º bimestre

RREO-Anexo 06 | Tabela 6.3 - Demonstrativo dos Resultados Primário e Nominal - Municípios

Cálculo Acima da Linha - Despesas Primárias	Despesa Orçamentária						
	DOTAÇÃO ATUALIZADA	Até o Bimestre / 2023					
		DESPESAS EMPENHADAS	DESPESAS LIQUIDADAS	DESPESAS PAGAS (a)	RESTOS A PAGAR PROCESSADOS PAGOS (b)	RESTOS A PAGAR NÃO PROCESSADOS LIQUIDADOS	PAGOS (c)
Cálculo Acima da Linha - Despesas Primárias	-	-	-	-	-	-	-
DESPESAS CORRENTES (EXCETO FONTES RPPS) (XVIII)	21.252.831,53	19.884.619,57	19.866.920,81	19.747.521,99	53.566,31	52.000,00	52.000,00
Pessoal e Encargos Sociais	11.044.480,83	10.803.142,21	10.803.142,21	10.760.857,62			
Juros e Encargos da Dívida (XIX)	90.000,00	84.425,27	84.425,27	84.425,27			
Outras Despesas Correntes	10.118.350,70	8.997.052,09	8.979.353,33	8.902.239,10	53.566,31	52.000,00	52.000,00
DESPESAS PRIMÁRIAS CORRENTES (EXCETO FONTES RPPS) (XX) = (XVIII - XIX)	21.162.831,53	19.800.194,30	19.782.495,54	19.663.096,72	53.566,31	52.000,00	52.000,00
DESPESAS PRIMÁRIAS CORRENTES (COM FONTES RPPS) (XXI)	1.785.001,00	1.465.824,87	1.465.824,87	1.465.824,87			
DESPESAS NÃO PRIMÁRIAS CORRENTES (COM FONTES RPPS) (XXII)							
DESPESAS DE CAPITAL (EXCETO FONTES RPPS) (XXIII)	9.038.688,53	7.209.071,73	4.487.758,79	4.471.174,79	0,00	1.285.497,13	1.285.497,13
Investimentos	8.835.992,53	7.006.376,61	4.285.063,67	4.268.479,67		1.285.497,13	1.285.497,13
Inversões Financeiras	0,00	0,00	0,00	0,00	0,00	0,00	0,00
Concessão de Empréstimos e Financiamentos (XXIV)							
Aquisição de Título de Capital já Integralizado (XXV)							
Aquisição de Título de Crédito (XXVI)							
Demais Inversões Financeiras							
Amortização da Dívida (XXVII)	202.696,00	202.695,12	202.695,12	202.695,12			
DESPESAS PRIMÁRIAS DE CAPITAL (EXCETO FONTES RPPS) (XXVIII) = (XXIII - (XXIV + XXV + XXVI + XXVII))	8.835.992,53	7.006.376,61	4.285.063,67	4.268.479,67	0,00	1.285.497,13	1.285.497,13
RESERVA DE CONTINGÊNCIA (XXIX)	15.428,76						
DESPESAS PRIMÁRIAS DE CAPITAL (COM FONTES RPPS) (XXX)							
DESPESAS NÃO PRIMÁRIAS DE CAPITAL (COM FONTES RPPS) (XXXI)							
DESPESA PRIMÁRIA TOTAL (XXXII) = (XX + XXI + XXVIII + XXIX + XXX)	31.799.253,82	28.272.395,78	25.533.384,08	25.397.401,26	53.566,31	1.337.497,13	1.337.497,13
DESPESA PRIMÁRIA TOTAL (EXCETO FONTES RPPS) (XXXIII) = (XX + XXVIII + XXIX)	30.014.252,82	26.806.570,91	24.067.559,21	23.931.576,39	53.566,31	1.337.497,13	1.337.497,13

**Relatório Resumido de Execução Orçamentária Simplificado**

**Prefeitura Municipal de Ubiretama - RS (Poder Executivo)**

**CNPJ: 01611538000103**

**Exercício: 2023**

**Período de referência: 6º bimestre**

**RREO-Anexo 06 | Tabela 6.3 - Demonstrativo dos Resultados Primário e Nominal - Municípios**

Resultado Primário - Acima da Linha	Até o Bimestre / 2023
	VALOR
<b>Resultado Primário - Acima da Linha</b>	-
RESULTADO PRIMÁRIO (COM RPPS) - Acima da Linha (XXXIV) = (XVIa - (XXXIIIa + XXXIIb + XXXIIc))	1.560.566,20
RESULTADO PRIMÁRIO (SEM RPPS) - Acima da Linha (XXXV) = (XVIIa - (XXXIIIa + XXXIIb + XXXIIc))	910.935,25

**RREO-Anexo 06 | Tabela 6.3 - Demonstrativo dos Resultados Primário e Nominal - Municípios**

Meta Fiscal para o Resultado Primário	Meta Fixada na LDO
	VALOR CORRENTE
<b>Meta Fiscal para o Resultado Primário</b>	-
Meta fixada no Anexo de Metas Fiscais da LDO para o exercício de referência	

**RREO-Anexo 06 | Tabela 6.3 - Demonstrativo dos Resultados Primário e Nominal - Municípios**

Juros Nominais	Até o Bimestre / 2023
	VALOR INCORRIDO
<b>Juros Nominais</b>	-
Juros, Encargos e Variações Monetárias Ativos (Exceto RPPS) (XXXVI)	736.487,86
Juros, Encargos e Variações Monetárias Passivos (Exceto RPPS) (XXXVII)	84.425,27

**RREO-Anexo 06 | Tabela 6.3 - Demonstrativo dos Resultados Primário e Nominal - Municípios**

Resultado Nominal - Acima da Linha	Até o Bimestre / 2023
	VALOR
<b>Resultado Nominal - Acima da Linha</b>	-
RESULTADO NOMINAL (SEM RPPS) - Acima da Linha (XXXVIII) = XXXV + (XXXVI - XXXVII)	1.562.997,84

**RREO-Anexo 06 | Tabela 6.3 - Demonstrativo dos Resultados Primário e Nominal - Municípios**

Cálculo Abaixo da Linha - Resultado Nominal	Em 31/12/2022 (a)	Saldo Até o Bimestre 2023 (b)
<b>Cálculo Abaixo da Linha - Resultado Nominal</b>	-	-
DÍVIDA CONSOLIDADA (XXXIX)	278.482,93	75.787,81
DEDUÇÕES (XL)	6.752.956,22	8.116.995,50
Disponibilidade de Caixa	6.426.229,85	7.805.106,45
Disponibilidade de Caixa Bruta	6.527.618,77	8.071.643,58
(-) Restos a Pagar Processados (XLI)	59.770,52	135.982,82
(-) Depósitos Restituíveis e Valores Vinculados	41.618,40	130.554,31
Demais Haveres Financeiros	326.726,37	311.889,05
DÍVIDA CONSOLIDADA LÍQUIDA (XLII) = (XXXIX - XL)	-6.474.473,29	-8.041.207,69

**RREO-Anexo 06 | Tabela 6.3 - Demonstrativo dos Resultados Primário e Nominal - Municípios**

Resultado Nominal - Abaixo da Linha	Até o Bimestre / 2023
	VALOR
<b>Resultado Nominal - Abaixo da Linha</b>	-
RESULTADO NOMINAL (SEM RPPS) - Abaixo da Linha (XLIII) = (XLIIa - XLIIb)	1.566.734,40

**RREO-Anexo 06 | Tabela 6.3 - Demonstrativo dos Resultados Primário e Nominal - Municípios**

Meta Fiscal para o Resultado Nominal	Meta Fixada na LDO
	VALOR CORRENTE
<b>Meta Fiscal para o Resultado Nominal</b>	-
Meta fixada no Anexo de Metas Fiscais da LDO para o exercício de referência	

**RREO-Anexo 06 | Tabela 6.3 - Demonstrativo dos Resultados Primário e Nominal - Municípios**

Ajuste Metodológico	Até o Bimestre / 2023
	VALOR
<b>Ajuste Metodológico</b>	-
VARIAÇÃO DO SALDO DE RPP (XLIV) = (XLIIb - XLIIa)	76.212,30
RECEITA DE ALIENAÇÃO DE INVESTIMENTOS PERMANENTES (XLV) = (XI)	
VARIAÇÃO CAMBIAL (XLVI)	
VARIAÇÃO DO SALDO DE PRECATÓRIOS INTEGRANTES DA DC (XLVII)	
VARIAÇÃO DO SALDO DAS DEMAIS OBRIGAÇÕES INTEGRANTES DA DC (XLVIII)	
OUTROS AJUSTES (XLIX)	
RESULTADO NOMINAL (SEM RPPS) AJUSTADO - Abaixo da Linha (L) = (XLIII + (XLIV - XLV + XLVI + XLVII + XLVIII) +/- (XLIX))	1.642.946,70

**Relatório Resumido de Execução Orçamentária Simplificado**

**Prefeitura Municipal de Ubiretama - RS (Poder Executivo)**

**CNPJ: 01611538000103**

**Exercício: 2023**

**Período de referência: 6º bimestre**

**RREO-Anexo 06 | Tabela 6.3 - Demonstrativo dos Resultados Primário e Nominal - Municípios**

Resultado Primário - Abaixo da Linha	Até o Bimestre / 2023
	VALOR
<b>Resultado Primário - Abaixo da Linha</b>	-
RESULTADO PRIMÁRIO (SEM RPPS) - Abaixo da Linha (LI) = (L) - (XXXVI - XXXVII)	990.884,11

**RREO-Anexo 06 | Tabela 6.3 - Demonstrativo dos Resultados Primário e Nominal - Municípios**

Informações Adicionais	PREVISÃO ORÇAMENTÁRIA
	PREVISÃO ORÇAMENTÁRIA
<b>Informações Adicionais</b>	-
SALDO DE EXERCÍCIOS ANTERIORES	4.640.862,48
Recursos Arrecadados em Exercícios Anteriores - RPPS	
Superávit Financeiro Utilizado para Abertura e Reabertura de Créditos Adicionais	4.640.862,48
RESERVA ORÇAMENTÁRIA DO RPPS	2.100.500,00

**RREO-Anexo 06 | Tabela 6.3 - Demonstrativo dos Resultados Primário e Nominal - Municípios**

Notas Explicativas	Valores
	31/12/2023
<b>Notas Explicativas</b>	-
Notas Explicativas	

<div><div>siconfi</div><div>Sistema de Informações Contábeis e Fiscais do Setor Público Brasileiro</div><div>TESOURO NACIONAL</div></div>	Relatório Resumido de Execução Orçamentária Simplificado
	Prefeitura Municipal de Ubiretama - RS (Poder Executivo)
	CNPJ: 01611538000103
	Exercício: 2023
	Período de referência: 6º bimestre

RREO-Anexo 07 | Tabela 7.0 - Demonstrativo dos Restos à Pagar por Poder e Órgão - Municípios

Poder/Órgão	Poder/Órgão											
	Poder/Órgão											
	RESTOS A PAGAR PROCESSADOS					RESTOS A PAGAR NÃO PROCESSADOS						
	Inscritos					Inscritos						
	Em Exercícios Anteriores (a)	Em 31 de dezembro de 2022 (b)	Pagos (c)	Cancelados (d)	Saldo e = (a + b) - (c + d)	Em Exercícios Anteriores (f)	Em 31 de dezembro de 2022 (g)	Liquidados (h)	Pagos (i)	Cancelados (j)	Saldo k = (f + g) - (i + j)	Saldo Total L = (e + k)
RESTOS A PAGAR (EXCETO INTRA-ORÇAMENTÁRIOS) (I)	184,50	59.586,02	53.566,31	6.204,21	0,00	220,71	1.744.127,90	1.337.497,13	1.337.497,13	281.639,58	125.211,90	125.211,90
PODER EXECUTIVO	184,50	59.586,02	53.566,31	6.204,21		220,71	1.744.127,90	1.337.497,13	1.337.497,13	281.639,58	125.211,90	125.211,90
PODER LEGISLATIVO	0,00	0,00	0,00	0,00	0,00	0,00	0,00	0,00	0,00	0,00	0,00	0,00
Câmara Municipal												
Tribunal de Contas do Município												
RESTOS A PAGAR (INTRA-ORÇAMENTÁRIOS) (II)												
TOTAL (III) = (I + II)	184,50	59.586,02	53.566,31	6.204,21	0,00	220,71	1.744.127,90	1.337.497,13	1.337.497,13	281.639,58	125.211,90	125.211,90

RREO-Anexo 07 | Tabela 7.0 - Demonstrativo dos Restos à Pagar por Poder e Órgão - Municípios

Poder/Órgão - Intra	Poder/Órgão - Intra											
	Poder/Órgão Intra											
	RESTOS A PAGAR PROCESSADOS					RESTOS A PAGAR NÃO PROCESSADOS						
	Inscritos					Inscritos						
	Em Exercícios Anteriores (a)	Em 31 de dezembro de 2022 (b)	Pagos (c)	Cancelados (d)	Saldo e = (a + b) - (c + d)	Em Exercícios Anteriores (f)	Em 31 de dezembro de 2022 (g)	Liquidados (h)	Pagos (i)	Cancelados (j)	Saldo k = (f + g) - (i + j)	Saldo Total L = (e + k)
RESTOS A PAGAR (INTRA-ORÇAMENTÁRIOS) (II)	0,00	0,00	0,00	0,00	0,00	0,00	0,00	0,00	0,00	0,00	0,00	0,00
PODER EXECUTIVO												
PODER LEGISLATIVO	0,00	0,00	0,00	0,00	0,00	0,00	0,00	0,00	0,00	0,00	0,00	0,00
Câmara Municipal												
Tribunal de Contas do Município												

**Relatório Resumido de Execução Orçamentária Simplificado**

**Prefeitura Municipal de Ubiretama - RS (Poder Executivo)**

**CNPJ: 01611538000103**

**Exercício: 2023**

**Período de referência: 6º bimestre**

**RREO-Anexo 07 | Tabela 7.0 - Demonstrativo dos Restos à Pagar por Poder e Órgão - Municípios**

Notas Explicativas	Valores
	31/12/2023
Notas Explicativas	-
Notas Explicativas	

**RREO-Anexo 09 | Tabela 9.0 - Demonstrativo das Receitas de Operações de Crédito e Despesas de Capital**

Receitas	Receitas de Operações de Crédito		
	PREVISÃO ATUALIZADA (a)	RECEITAS REALIZADAS (b)	SALDO NÃO REALIZADO (c) = (a - b)
Receitas	-	-	-
RECEITAS DE OPERAÇÕES DE CRÉDITO (I)			

**RREO-Anexo 09 | Tabela 9.0 - Demonstrativo das Receitas de Operações de Crédito e Despesas de Capital**

Despesas	Despesas de Capital		
	DOTAÇÃO ATUALIZADA (d)	DESPESAS EMPENHADAS (e)	SALDO NÃO EXECUTADO (f) = (d - e)
Despesas	-	-	-
DESPESAS DE CAPITAL	9.038.688,53	7.209.071,73	1.829.616,80
Investimentos	8.835.992,53	7.006.376,61	1.829.615,92
Inversões Financeiras			
Amortização da Dívida	202.696,00	202.695,12	0,88
(-) Incentivos Fiscais a Contribuinte			
(-) Incentivos Fiscais a Contribuinte por Instituições Financeiras			
DESPESA DE CAPITAL LÍQUIDA (II)	9.038.688,53	7.209.071,73	1.829.616,80

**RREO-Anexo 09 | Tabela 9.0 - Demonstrativo das Receitas de Operações de Crédito e Despesas de Capital**

Resultado para Apuração da Regra de Ouro	Resultado para Apuração da Regra de Ouro		
	(d - a)	(e - b)	(f - c)
Resultado para Apuração da Regra de Ouro	-	-	-
RESULTADO PARA APURAÇÃO DA REGRA DE OURO (III) = (II - I)	9.038.688,53	7.209.071,73	1.829.616,80

**RREO-Anexo 09 | Tabela 9.0 - Demonstrativo das Receitas de Operações de Crédito e Despesas de Capital**

Notas Explicativas	Valores
	31/12/2023
Notas Explicativas	-
Notas Explicativas	

**RREO-Anexo 10 - RPPS | Tabela 10 - Demonstrativo da Projeção Atuarial do Regime Próprio de Previdência dos Servidores**

Projeção Atuarial do RPPS - Fundo em Capitalização (Plano Previdenciário)	Projeção Atuarial do RPPS - Fundo em Capitalização (Plano Previdenciário)			
	Projeção Atuarial do RPPS - Fundo em Capitalização (Plano Previdenciário)			
	RECEITAS PREVIDENCIÁRIAS (a)	DESPESAS PREVIDENCIÁRIAS (b)	RESULTADO PREVIDENCIÁRIO (c) = (a - b)	SALDO FINANCEIRO DO EXERCÍCIO (d) = ("d" exercício Anterior) + (c)
2022				
2023				
2024				
2025				
2026				
2027				
2028				
2029				
2030				
2031				
2032				
2033				
2034				
2035				
2036				
2037				
2038				
2039				
2040				
2041				
2042				
2043				
2044				
2045				
2046				
2047				
2048				
2049				
2050				
2051				
2052				
2053				
2054				
2055				
2056				
2057				
2058				
2059				
2060				
2061				
2062				

**Relatório Resumido de Execução Orçamentária Simplificado**  
**Prefeitura Municipal de Ubiretama - RS (Poder Executivo)**  
**CNPJ: 01611538000103**  
**Exercício: 2023**  
**Período de referência: 6º bimestre**

Projeção Atuarial do RPPS - Fundo em Capitalização (Plano Previdenciário)	Projeção Atuarial do RPPS - Fundo em Capitalização (Plano Previdenciário)			
	Projeção Atuarial do RPPS - Fundo em Capitalização (Plano Previdenciário)			
	RECEITAS PREVIDENCIÁRIAS (a)	DESPESAS PREVIDENCIÁRIAS (b)	RESULTADO PREVIDENCIÁRIO (c) = (a - b)	SALDO FINANCEIRO DO EXERCÍCIO (d) = ("d" exercício Anterior) + (c)
2063				
2064				
2065				
2066				
2067				
2068				
2069				
2070				
2071				
2072				
2073				
2074				
2075				
2076				
2077				
2078				
2079				
2080				
2081				
2082				
2083				
2084				
2085				
2086				
2087				
2088				
2089				
2090				
2091				
2092				
2093				
2094				
2095				
2096				

**RREO-Anexo 10 - RPPS | Tabela 10 - Demonstrativo da Projeção Atuarial do Regime Próprio de Previdência dos Servidores**

Projeção Atuarial do RPPS - Fundo em Repartição (Plano Financeiro)	Projeção Atuarial do RPPS - Fundo em Repartição (Plano Financeiro)			
	Projeção Atuarial do RPPS - Fundo em Repartição (Plano Financeiro)			
	RECEITAS PREVIDENCIÁRIAS (a)	DESPESAS PREVIDENCIÁRIAS (b)	RESULTADO PREVIDENCIÁRIO (c) = (a - b)	SALDO FINANCEIRO DO EXERCÍCIO (d) = ("d" exercício Anterior) + (c)
2022				



Projeção Atuarial do RPPS - Fundo em Repartição (Plano Financeiro)	Projeção Atuarial do RPPS - Fundo em Repartição (Plano Financeiro)			
	Projeção Atuarial do RPPS - Fundo em Repartição (Plano Financeiro)			
	RECEITAS PREVIDENCIÁRIAS (a)	DESPESAS PREVIDENCIÁRIAS (b)	RESULTADO PREVIDENCIÁRIO (c) = (a - b)	SALDO FINANCEIRO DO EXERCÍCIO (d) = ("d" exercício Anterior) + (c)
2023				
2024				
2025				
2026				
2027				
2028				
2029				
2030				
2031				
2032				
2033				
2034				
2035				
2036				
2037				
2038				
2039				
2040				
2041				
2042				
2043				
2044				
2045				
2046				
2047				
2048				
2049				
2050				
2051				
2052				
2053				
2054				
2055				
2056				
2057				
2058				
2059				
2060				
2061				
2062				
2063				
2064				
2065				

**Relatório Resumido de Execução Orçamentária Simplificado**  
**Prefeitura Municipal de Ubiretama - RS (Poder Executivo)**  
**CNPJ: 01611538000103**  
**Exercício: 2023**  
**Período de referência: 6º bimestre**

Projeção Atuarial do RPPS - Fundo em Repartição (Plano Financeiro)	Projeção Atuarial do RPPS - Fundo em Repartição (Plano Financeiro)			
	Projeção Atuarial do RPPS - Fundo em Repartição (Plano Financeiro)			
	RECEITAS PREVIDENCIÁRIAS (a)	DESPESAS PREVIDENCIÁRIAS (b)	RESULTADO PREVIDENCIÁRIO (c) = (a - b)	SALDO FINANCEIRO DO EXERCÍCIO (d) = ("d" exercício Anterior) + (c)
2066				
2067				
2068				
2069				
2070				
2071				
2072				
2073				
2074				
2075				
2076				
2077				
2078				
2079				
2080				
2081				
2082				
2083				
2084				
2085				
2086				
2087				
2088				
2089				
2090				
2091				
2092				
2093				
2094				
2095				
2096				

**Relatório Resumido de Execução Orçamentária Simplificado**

**Prefeitura Municipal de Ubiretama - RS (Poder Executivo)**

**CNPJ: 01611538000103**

**Exercício: 2023**


**Período de referência: 6º bimestre**

**RREO-Anexo 10 - RPPS | Tabela 10 - Demonstrativo da Projeção Atuarial do Regime Próprio de Previdência dos Servidores**

Notas Explicativas	Valores
	31/12/2023
Notas Explicativas	-
Notas Explicativas	

**RREO-Anexo 11 | Tabela 11.0 - Demonstrativo da Receita de Alienação de Ativos e Aplicação dos Recursos**

Receitas	Execução da Receita		
	PREVISÃO ATUALIZADA (a)	RECEITAS REALIZADAS (b)	SALDO (c) = (a - b)
<b>Receitas</b>	-	-	-
RECEITAS DE ALIENAÇÃO DE ATIVOS (I)	0,00	282.391,66	-282.391,66
Receita de Alienação de Bens Móveis		282.391,66	-282.391,66
Receita de Alienação de Bens Imóveis			
Receita de Alienação de Bens Intangíveis			
Receita de Rendimentos de Aplicações Financeiras			

 <div>Sistema de Informações Contábeis e Fiscais do Setor Público Brasileiro</div> <div>TESOURO NACIONAL</div>	Relatório Resumido de Execução Orçamentária Simplificado
	Prefeitura Municipal de Ubiretama - RS (Poder Executivo)
	CNPJ: 01611538000103
	Exercício: 2023
	Período de referência: 6º bimestre

RREO-Anexo 11 | Tabela 11.0 - Demonstrativo da Receita de Alienação de Ativos e Aplicação dos Recursos

Despesas	Execução da Despesa						
	DOTAÇÃO ATUALIZADA (d)	DESPESAS EMPENHADAS (e)	DESPESAS LIQUIDADAS	DESPESAS PAGAS (f)	DESPESAS INSCRITAS EM RESTOS A PAGAR NÃO PROCESSADOS	PAGAMENTO DE RESTOS A PAGAR (g)	SALDO (h) = (d-e)
Despesas	-	-	-	-	-	-	-
APLICAÇÃO DOS RECURSOS DA ALIENAÇÃO DE ATIVOS (II)	276.676,83	261.841,77	261.841,77	261.841,77	0,00	0,00	14.835,06
DESPESAS DE CAPITAL	276.676,83	261.841,77	261.841,77	261.841,77	0,00	0,00	14.835,06
Investimentos	276.676,83	261.841,77	261.841,77	261.841,77			14.835,06
Inversões Financeiras							
Amortização da Dívida							
DESPESAS CORRENTES DOS REGIMES DE PREVIDÊNCIA	0,00	0,00	0,00	0,00	0,00	0,00	0,00
Regime Geral da Previdência Social							
Regime Próprio de Previdência dos Servidores Públicos							

**Relatório Resumido de Execução Orçamentária Simplificado**

**Prefeitura Municipal de Ubiretama - RS (Poder Executivo)**

**CNPJ: 01611538000103**

**Exercício: 2023**

**Período de referência: 6º bimestre**

**RREO-Anexo 11 | Tabela 11.0 - Demonstrativo da Receita de Alienação de Ativos e Aplicação dos Recursos**

Saldo Financeiro a Aplicar	Saldo Financeiro a Aplicar		
	2022 (I)	2023 (J) = (Ib - (II f + II g))	SALDO ATUAL (K) = (III i + III j)
Saldo Financeiro a Aplicar	-	-	-
VALOR (III)	266.550,93	20.549,89	287.100,82

**RREO-Anexo 11 | Tabela 11.0 - Demonstrativo da Receita de Alienação de Ativos e Aplicação dos Recursos**

Notas Explicativas	Valores
	31/12/2023
Notas Explicativas	-
Notas Explicativas	

**RREO-Anexo 13 | Tabela 13.0 - Demonstrativo das Parcerias Público-Privadas**

Impactos das Contratações de PPP	Especificação de PPP	
	SALDO TOTAL EM 31 DE DEZEMBRO DO EXERCÍCIO ANTERIOR	SALDO FINAL ATÉ O BIMESTRE
Impactos das Contratações de PPP	-	-
TOTAL DE ATIVOS	0,00	0,00
Ativos Constituídos pela SPE		
TOTAL DE PASSIVOS	0,00	0,00
Obrigações decorrentes de Ativos Constituídos pela SPE		
Provisões de PPP		
Outros Passivos		
ATOS POTENCIAIS PASSIVOS	0,00	0,00
Obrigações Contratuais		
Riscos não Provisionados		
Garantias Concedidas		
Outros Passivos Contingentes		

<div><div>siconfi</div><div>Sistema de Informações Contábeis e Fiscais do Setor Público Brasileiro</div><div>TESOURO NACIONAL</div></div>	Relatório Resumido de Execução Orçamentária Simplificado
	Prefeitura Municipal de Ubiretama - RS (Poder Executivo)
	CNPJ: 01611538000103
	Exercício: 2023
	Período de referência: 6º bimestre

RREO-Anexo 13 | Tabela 13.0 - Demonstrativo das Parcerias Público-Privadas | Do Ente Federado, exceto estatais não dependentes - Contratadas (I.1)

Despesas de PPP Do Ente Federado, exceto estatais não dependentes - Contratadas (I.1)	Despesas de PPP										
	EXERCÍCIO ANTERIOR	EXERCÍCIO CORRENTE (EC)	<EC + 1>	<EC + 2>	<EC + 3>	<EC + 4>	<EC + 5>	<EC + 6>	<EC + 7>	<EC + 8>	<EC + 9>

RREO-Anexo 13 | Tabela 13.0 - Demonstrativo das Parcerias Público-Privadas | Do Ente Federado, exceto estatais não dependentes - A Contratar (I.2)

Despesas de PPP Do Ente Federado, exceto estatais não dependentes - A contratar (I.2)	Despesas de PPP										
	EXERCÍCIO ANTERIOR	EXERCÍCIO CORRENTE (EC)	<EC + 1>	<EC + 2>	<EC + 3>	<EC + 4>	<EC + 5>	<EC + 6>	<EC + 7>	<EC + 8>	<EC + 9>

RREO-Anexo 13 | Tabela 13.0 - Demonstrativo das Parcerias Público-Privadas | Das Estatais Não-Dependentes (II.1)


Despesas de PPP das Estatais Não-dependentes - Contratadas (II.1)	Despesas de PPP										
	EXERCÍCIO ANTERIOR	EXERCÍCIO CORRENTE (EC)	<EC + 1>	<EC + 2>	<EC + 3>	<EC + 4>	<EC + 5>	<EC + 6>	<EC + 7>	<EC + 8>	<EC + 9>

RREO-Anexo 13 | Tabela 13.0 - Demonstrativo das Parcerias Público-Privadas | Das Estatais Não Dependentes - A contratar (II.2)

Despesas de PPP das Estatais Não-dependentes - A Contratar (II.2)	Despesas de PPP										
	EXERCÍCIO ANTERIOR	EXERCÍCIO CORRENTE (EC)	<EC + 1>	<EC + 2>	<EC + 3>	<EC + 4>	<EC + 5>	<EC + 6>	<EC + 7>	<EC + 8>	<EC + 9>

RREO-Anexo 13 | Tabela 13.0 - Demonstrativo das Parcerias Público-Privadas

Total das Despesas de PPP	Despesas de PPP										
	EXERCÍCIO ANTERIOR	EXERCÍCIO CORRENTE (EC)	<EC + 1>	<EC + 2>	<EC + 3>	<EC + 4>	<EC + 5>	<EC + 6>	<EC + 7>	<EC + 8>	<EC + 9>
Total das Despesas de PPP	-	-	-	-	-	-	-	-	-	-	-
TOTAL DAS DESPESAS DE PPP DO ENTE FEDERADO (I) = (I.1 + I.2)											
TOTAL DAS DESPESAS DE PPP DAS ESTATAIS NÃO-DEPENDENTES (II) = (II.1 + II.2)											
TOTAL DAS DESPESAS DE PPP (III) = (I + II)											
RECEITA CORRENTE LÍQUIDA (RCL) (IV)											
TOTAL DAS DESPESAS CONSIDERADAS PARA O LIMITE = (I)											
TOTAL DAS DESPESAS CONSIDERADAS PARA O LIMITE / RCL (%) (V) = (I / IV)											

 <div> Sistema de Informações Contábeis e Fiscais do Setor Público Brasileiro </div> <div> TESOURO NACIONAL </div>	Relatório Resumido de Execução Orçamentária Simplificado
	Prefeitura Municipal de Ubiretama - RS (Poder Executivo)
	CNPJ: 01611538000103
	Exercício: 2023
	Período de referência: 6º bimestre

RREO-Anexo 13 | Tabela 13.0 - Demonstrativo das Parcerias Público-Privadas

Notas Explicativas	Valores
	31/12/2023
Notas Explicativas	-
Notas Explicativas	

RREO-Anexo 14 | Tabela 14.0 - Demonstrativo Simplificado do Relatório Resumido da Execução Orçamentária - Municípios e DF

Balanco Orçamentário	Valores
	Até o Bimestre
Balanco Orçamentário	-
RECEITAS	
Previsão Inicial	23.409.472,04
Previsão Atualizada	23.409.472,04
Receitas Realizadas	31.742.664,21
Déficit Orçamentário	
Saldos de Exercícios Anteriores (Utilizados para Créditos Adicionais)	4.640.862,48
DESPESAS	
Dotação Inicial	21.308.972,04
Dotação Atualizada	32.091.949,82
Despesas Empenhadas	28.559.516,17
Despesas Liquidadas	25.820.504,47
Despesas Pagas	25.684.521,65
Superávit Orçamentário	3.183.148,04

RREO-Anexo 14 | Tabela 14.0 - Demonstrativo Simplificado do Relatório Resumido da Execução Orçamentária - Municípios e DF

Despesas por Função/Subfunção	Valores
	Até o Bimestre
Despesas por Função/Subfunção	-
Despesas Empenhadas	28.559.516,17
Despesas Liquidadas	25.820.504,47

RREO-Anexo 14 | Tabela 14.0 - Demonstrativo Simplificado do Relatório Resumido da Execução Orçamentária - Municípios e DF

Receita Corrente Líquida - RCL	Valores
	Até o Bimestre
Receita Corrente Líquida - RCL	-
Receita Corrente Líquida	22.498.773,98
Receita Corrente Líquida Ajustada para Cálculo dos Limites de Endividamento	22.068.527,98
Receita Corrente Líquida Ajustada para Cálculo dos Limites da Despesa com Pessoal	21.955.583,98

RREO-Anexo 14 | Tabela 14.0 - Demonstrativo Simplificado do Relatório Resumido da Execução Orçamentária - Municípios e DF

Receitas e Despesas do Regime Próprio de Previdência dos Servidores	Valores
	Até o Bimestre
Receitas e Despesas do Regime Próprio de Previdência dos Servidores	-
Fundo em Capitalização (PLANO PREVIDENCIÁRIO)	
Receitas Previdenciárias Realizadas	4.674.423,30
Despesas Previdenciárias Empenhadas	1.441.970,97
Despesas Previdenciárias Liquidadas	1.441.970,97
Despesas Previdenciárias Pagas	1.441.970,97
Resultado Previdenciário	3.232.452,33
Fundo em Repartição (PLANO FINANCEIRO)	
Receitas Previdenciárias Realizadas	
Despesas Previdenciárias Empenhadas	
Despesas Previdenciárias Liquidadas	
Despesas Previdenciárias Pagas	
Resultado Previdenciário	

RREO-Anexo 14 | Tabela 14.0 - Demonstrativo Simplificado do Relatório Resumido da Execução Orçamentária - Municípios e DF

Resultados Primário e Nominal	Verificação das Metas dos Resultados Nominal e Primário		
	Meta Fixada no Anexo de Metas Fiscais da LDO (a)	Resultado Apurado até o Bimestre (b)	% em Relação à Meta (b/a)
Resultados Primário e Nominal	-	-	-
RESULTADO PRIMÁRIO (SEM RPPS) - Acima da Linha		910.935,25	
RESULTADO NOMINAL (SEM RPPS) - Abaixo da Linha		1.566.734,40	

RREO-Anexo 14 | Tabela 14.0 - Demonstrativo Simplificado do Relatório Resumido da Execução Orçamentária - Municípios e DF

**Relatório Resumido de Execução Orçamentária Simplificado**

**Prefeitura Municipal de Ubiretama - RS (Poder Executivo)**

**CNPJ: 01611538000103**

**Exercício: 2023**

**Período de referência: 6º bimestre**

Restos a Pagar por Poder e Ministério Público	Estágios dos Restos a Pagar			
	Inscrição	Cancelamento Até o Bimestre	Pagamento Até o Bimestre	Saldo a Pagar
<b>Restos a Pagar por Poder e Ministério Público</b>	-	-	-	-
RESTOS A PAGAR PROCESSADOS	59.770,52	6.204,21	53.566,31	0,00
Poder Executivo	59.770,52	6.204,21	53.566,31	
Poder Legislativo				
Poder Judiciário				
Ministério Público				
Defensoria Pública				
RESTOS A PAGAR NÃO PROCESSADOS	1.744.348,61	281.639,58	1.337.497,13	125.211,90
Poder Executivo	1.744.348,61	281.639,58	1.337.497,13	125.211,90
Poder Legislativo				
Poder Judiciário				
Ministério Público				
Defensoria Pública				
<b>TOTAL</b>	<b>1.804.119,13</b>	<b>287.843,79</b>	<b>1.391.063,44</b>	<b>125.211,90</b>

**RREO-Anexo 14 | Tabela 14.0 - Demonstrativo Simplificado do Relatório Resumido da Execução Orçamentária - Municípios e DF**

Despesas com Manutenção e Desenvolvimento do Ensino	Apuração das Despesas com Ensino		
	Valor Apurado Até o Bimestre	Limites Constitucionais Anuais	
		% Mínimo a Aplicar no Exercício	% Aplicado Até o Bimestre
<b>Despesas com Manutenção e Desenvolvimento do Ensino</b>	-	-	-
Mínimo Anual de <18% / 25%> das Receitas de Impostos na Manutenção e Desenvolvimento do Ensino	5.466.638,32	25,00	27,03
Mínimo Anual de 70% do FUNDEB na Remuneração dos Profissionais da Educação Básica	1.013.913,83	70,00	99,72
Percentual de 50% da Complementação da União ao FUNDEB (VAAT) na Educação Infantil		50,00	
Mínimo de 15% da Complementação da União ao FUNDEB (VAAT) em Despesas de Capital		15,00	

**RREO-Anexo 14 | Tabela 14.0 - Demonstrativo Simplificado do Relatório Resumido da Execução Orçamentária - Municípios e DF**

Receitas de Operações de Crédito e Despesas de Capital	Apuração das Receitas de Operações de Crédito e Despesas de Capital	
	Valor Apurado no Exercício	Saldo Não Realizado
<b>Receitas de Operações de Crédito e Despesas de Capital</b>	-	-
Receitas de Operações de Crédito		
Despesa de Capital Líquida	7.209.071,73	1.829.616,80

**RREO-Anexo 14 | Tabela 14.0 - Demonstrativo Simplificado do Relatório Resumido da Execução Orçamentária - Municípios e DF**

Projeção Atuarial dos Regimes de Previdência	Exercício de Apuração			
	Exercício	10º Exercício	20º Exercício	35º Exercício
<b>Projeção Atuarial dos Regimes de Previdência</b>	-	-	-	-
Fundo em Capitalização (Plano Previdenciário)				
Receitas Previdenciárias				
Despesas Previdenciárias				
Resultado Previdenciário	0,00	0,00	0,00	0,00
Fundo em Repartição (Plano Financeiro)				
Receitas Previdenciárias				
Despesas Previdenciárias				
Resultado Previdenciário	0,00	0,00	0,00	0,00

**RREO-Anexo 14 | Tabela 14.0 - Demonstrativo Simplificado do Relatório Resumido da Execução Orçamentária - Municípios e DF**

Receita da Alienação de Ativos e Aplicação dos Recursos	Apuração da Receita da Alienação de Ativos e Aplicação dos Recursos	
	Valor Apurado no Exercício	Saldo a Realizar
<b>Receita da Alienação de Ativos e Aplicação dos Recursos</b>	-	-
Receitas da Alienação de Ativos	296.314,27	-296.311,27
Aplicação dos Recursos da Alienação de Ativos	261.841,77	14.835,06

**RREO-Anexo 14 | Tabela 14.0 - Demonstrativo Simplificado do Relatório Resumido da Execução Orçamentária - Municípios e DF**

Despesas com Ações e Serviços Públicos de Saúde	Apuração das Despesas com Saúde		
	Valor Apurado Até o Bimestre	Limites Constitucionais Anuais	
		% Mínimo a Aplicar no Exercício	% Aplicado Até o Bimestre
<b>Despesas com Ações e Serviços Públicos de Saúde</b>	-	-	-
Despesas com Ações e Serviços Públicos de Saúde Executadas com Recursos de Impostos	3.575.232,89	15,00	18,69

**RREO-Anexo 14 | Tabela 14.0 - Demonstrativo Simplificado do Relatório Resumido da Execução Orçamentária - Municípios e DF**

Despesas de Caráter Continuado Derivadas de PPP	Valor Realizado no Período
	Valor Apurado no Exercício Corrente
<b>Despesas de Caráter Continuado Derivadas de PPP</b>	-





Sistema de Informações  
Contábeis e Fiscais  
do Setor Público Brasileiro

TESOURO NACIONAL

## Relatório Resumido de Execução Orçamentária Simplificado

Prefeitura Municipal de Ubiretama - RS (Poder Executivo)

CNPJ: 01611538000103

Exercício: 2023

Período de referência: 6º bimestre

Despesas de Caráter Continuado Derivadas de PPP	Valor Realizado no Período
	Valor Apurado no Exercício Corrente
Total das Despesas Consideradas para o Limite / RCL (%)	

### RREO-Anexo 14 | Tabela 14.0 - Demonstrativo Simplificado do Relatório Resumido da Execução Orçamentária - Municípios e DF

Notas Explicativas	Valores
	31/12/2023
Notas Explicativas	-
Notas Explicativas	

## Lista de Assinaturas

Assinatura: 1
Assinatura: 2
Assinatura: 3
Assinatura: 4
Assinatura: 5
Assinatura: 6

As assinaturas digitais podem ser verificadas no arquivo PDF.