


**Estado do Rio Grande do Sul**  
**PREFEITURA MUN DE SAO JOSE DO INHACORA**  
**RELATÓRIO RESUMIDO DA EXECUÇÃO ORÇAMENTÁRIA**  
**BALANÇO ORÇAMENTÁRIO**  
**ORÇAMENTOS FISCAL E DA SEGURIDADE SOCIAL**  
**2º Bimestre/2023**

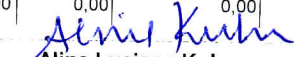
RREO – ANEXO 1 (LRF, Art. 52, inciso I, alíneas "a" do inciso II e § 1º)

R\$ 1,00

RECEITAS	PREVISÃO INICIAL	PREVISÃO ATUALIZADA (a)	RECEITAS REALIZADAS				SALDO (a-c)
			No Bimestre (b)	% (b/a)	Até o Bimestre (c)	% (c/a)	
RECEITAS (EXCETO INTRA-ORÇAMENTÁRIAS) (I)	30.967.695,41	30.967.695,41	4.623.930,38	14,93	9.734.151,96	31,43	21.233.543,45
RECEITAS CORRENTES	30.831.309,86	30.831.309,86	4.622.194,37	14,99	9.726.512,12	31,55	21.104.797,74
IMPOSTOS, TAXAS E CONTRIBUIÇÕES DE MELHORIA	1.442.400,00	1.442.400,00	360.634,18	25,00	556.120,11	38,56	886.279,89
Impostos	1.298.000,00	1.298.000,00	311.707,76	24,01	502.897,96	38,74	795.102,04
Taxas	144.400,00	144.400,00	48.926,42	33,88	53.222,15	36,86	91.177,85
Contribuição de Melhoria	0,00	0,00	0,00	0,00	0,00	0,00	0,00
CONTRIBUIÇÕES	1.844.691,95	1.844.691,95	226.643,92	12,29	467.489,37	25,34	1.377.202,58
Contribuições Sociais	1.644.691,95	1.644.691,95	212.400,12	12,91	426.678,65	25,94	1.218.013,30
Contribuições Econômicas	0,00	0,00	0,00	0,00	0,00	0,00	0,00
Contribuição para o Custeio do Serviço	200.000,00	200.000,00	14.243,80	7,12	40.810,72	20,41	159.189,28
RECEITA PATRIMONIAL	3.137.869,93	3.137.869,93	777.590,93	24,78	1.571.290,87	50,08	1.566.579,06
Exploração do Patrimônio Imobiliário do	30.100,00	30.100,00	2.044,40	6,79	3.577,70	11,89	26.522,30
Valores Mobiliários	3.107.769,93	3.107.769,93	775.546,53	24,96	1.567.713,17	50,44	1.540.056,76
Delegação de Serviços Públicos Mediante	0,00	0,00	0,00	0,00	0,00	0,00	0,00
Cessão de Direitos	0,00	0,00	0,00	0,00	0,00	0,00	0,00
Demais Receitas Patrimoniais	0,00	0,00	0,00	0,00	0,00	0,00	0,00
RECEITA AGROPECUÁRIA	0,00	0,00	0,00	0,00	0,00	0,00	0,00
Receita Agropecuária	0,00	0,00	0,00	0,00	0,00	0,00	0,00
RECEITA INDUSTRIAL	0,00	0,00	0,00	0,00	0,00	0,00	0,00
Receita Industrial	0,00	0,00	0,00	0,00	0,00	0,00	0,00
RECEITA DE SERVIÇOS	494.600,00	494.600,00	46.393,40	9,38	93.015,37	18,81	401.584,63
Serviços Administrativos e Comerciais G	489.600,00	489.600,00	46.393,40	9,48	93.015,37	19,00	396.584,63
Serviços e Atividades Referentes à Nave	5.000,00	5.000,00	0,00	0,00	0,00	0,00	5.000,00
Serviços e Atividades Referentes à Saúd	0,00	0,00	0,00	0,00	0,00	0,00	0,00
Serviços e Atividades Financeiras	0,00	0,00	0,00	0,00	0,00	0,00	0,00
Outros Serviços	0,00	0,00	0,00	0,00	0,00	0,00	0,00
TRANSFERÊNCIAS CORRENTES	23.029.982,05	23.029.982,05	3.165.607,72	13,75	6.985.746,41	30,33	16.044.235,64
Transferências da União e de suas Entid	14.862.420,73	14.862.420,73	1.978.006,93	13,31	4.361.738,19	29,35	10.500.682,54
Transferências dos Estados e do Distrit	5.462.561,32	5.462.561,32	828.755,52	15,17	1.843.580,87	33,75	3.618.980,45
Transferências dos Municípios e de suas	0,00	0,00	0,00	0,00	0,00	0,00	0,00
Transferências de Instituições Privadas	5.000,00	5.000,00	0,00	0,00	0,00	0,00	5.000,00
Transferências de Outras Instituições P	2.700.000,00	2.700.000,00	358.845,27	13,29	780.427,35	28,90	1.919.572,65
Transferências do Exterior	0,00	0,00	0,00	0,00	0,00	0,00	0,00
Demais Transferências Correntes	0,00	0,00	0,00	0,00	0,00	0,00	0,00
OUTRAS RECEITAS CORRENTES	881.765,93	881.765,93	45.324,22	5,14	52.849,99	5,99	828.915,94
Multas Administrativas, Contratuais e J	0,00	0,00	0,00	0,00	0,00	0,00	0,00
Indenizações, Restituições e Ressarcime	274.300,00	274.300,00	44.635,44	16,27	51.483,33	18,77	222.816,67
Bens, Direitos e Valores Incorporados a	0,00	0,00	0,00	0,00	0,00	0,00	0,00
Multas e Juros de Mora das Receitas de	1.465,93	1.465,93	264,02	18,01	540,90	36,90	925,03
Demais Receitas Correntes	606.000,00	606.000,00	424,76	0,07	825,76	0,14	605.174,24
RECEITAS DE CAPITAL	136.385,55	136.385,55	1.736,01	1,27	7.639,84	5,60	128.745,71
OPERAÇÕES DE CRÉDITO	0,00	0,00	0,00	0,00	0,00	0,00	0,00
Operações de Crédito - Mercado Interno	0,00	0,00	0,00	0,00	0,00	0,00	0,00
Operações de Crédito - Mercado Externo	0,00	0,00	0,00	0,00	0,00	0,00	0,00
ALIENAÇÃO DE BENS	128.500,00	128.500,00	0,00	0,00	0,00	0,00	128.500,00

  
**Gilberto Pedro Hammes**  
 Prefeito Municipal

  
**Marcia Schorr Schmidt**  
 Assessora Contábil/Contadora  
 CRC/RS 068126/O-0

  
**Aline Luciane Kuhn**  
 Coordenadora da UCCI

**Estado do Rio Grande do Sul**  
**PREFEITURA MUN DE SAO JOSE DO INHACORA**  
**RELATÓRIO RESUMIDO DA EXECUÇÃO ORÇAMENTÁRIA**  
**BALANÇO ORÇAMENTÁRIO**  
**ORÇAMENTOS FISCAL E DA SEGURIDADE SOCIAL**  
**2º Bimestre/2023**

RREO – ANEXO 1 (LRF, Art. 52, inciso I, alíneas “a” do inciso II e § 1º)

R\$ 1,00

RECEITAS	PREVISÃO INICIAL	PREVISÃO ATUALIZADA (a)	RECEITAS REALIZADAS				SALDO (a-c)
			No Bimestre (b)	% (b/a)	Até o Bimestre (c)	% (c/a)	
Alienação de Bens Móveis	58.500,00	58.500,00	0,00	0,00	0,00	0,00	58.500,00
Alienação de Bens Imóveis	70.000,00	70.000,00	0,00	0,00	0,00	0,00	70.000,00
Alienação de Bens Intangíveis	0,00	0,00	0,00	0,00	0,00	0,00	0,00
AMORTIZAÇÃO DE EMPRÉSTIMOS	7.885,55	7.885,55	1.294,56	16,42	2.576,26	32,67	5.309,29
Amortização de Empréstimos	7.885,55	7.885,55	1.294,56	16,42	2.576,26	32,67	5.309,29
TRANSFERÊNCIAS DE CAPITAL	0,00	0,00	0,00	0,00	0,00	0,00	0,00
Transferências da União e de suas Entid	0,00	0,00	0,00	0,00	0,00	0,00	0,00
Transferências dos Estados e do Distrit	0,00	0,00	0,00	0,00	0,00	0,00	0,00
Transferências dos Municípios e de suas	0,00	0,00	0,00	0,00	0,00	0,00	0,00
Transferências de Instituições Privadas	0,00	0,00	0,00	0,00	0,00	0,00	0,00
Transferências de Outras Instituições P	0,00	0,00	0,00	0,00	0,00	0,00	0,00
Transferências do Exterior	0,00	0,00	0,00	0,00	0,00	0,00	0,00
Demais Transferências de Capital	0,00	0,00	0,00	0,00	0,00	0,00	0,00
OUTRAS RECEITAS DE CAPITAL	0,00	0,00	441,45	0,00	5.063,58	0,00	-5.063,58
Integralização de Capital Social	0,00	0,00	0,00	0,00	0,00	0,00	0,00
Remuneração das Disponibilidades do Tes	0,00	0,00	0,00	0,00	0,00	0,00	0,00
Resgate de Títulos do Tesouro	0,00	0,00	0,00	0,00	0,00	0,00	0,00
Demais Receitas de Capital	0,00	0,00	441,45	0,00	5.063,58	0,00	-5.063,58
RECEITAS (INTRA-ORÇAMENTÁRIAS) (II)	3.132.304,59	3.132.304,59	322.088,61	10,28	646.049,47	20,63	2.486.255,12
SUBTOTAL DAS RECEITAS (III) = (I + II)	34.100.000,00	34.100.000,00	4.946.018,99	14,50	10.380.201,43	30,44	23.719.798,57
OPERAÇÕES DE CRÉDITO-REFINANCIAMENTOS(IV)	0,00	0,00	0,00	0,00	0,00	0,00	0,00
Operações de Crédito Internas	0,00	0,00	0,00	0,00	0,00	0,00	0,00
Mobiliária	0,00	0,00	0,00	0,00	0,00	0,00	0,00
Contratual	0,00	0,00	0,00	0,00	0,00	0,00	0,00
Operações de Crédito Externas	0,00	0,00	0,00	0,00	0,00	0,00	0,00
Mobiliária	0,00	0,00	0,00	0,00	0,00	0,00	0,00
Contratual	0,00	0,00	0,00	0,00	0,00	0,00	0,00
TOTAL DAS RECEITAS (V) = (III + IV)	34.100.000,00	34.100.000,00	4.946.018,99	14,50	10.380.201,43	30,44	23.719.798,57
DEFICIT (VI)	-	-	-	-	-	-	-
TOTAL COM DÉFICIT (VII) = (V + VI)	34.100.000,00	34.100.000,00	4.946.018,99	14,50	10.380.201,43	30,44	23.719.798,57
SALDOS DE EXERCÍCIOS ANTERIORES	-	-	-	-	799.349,68	-	-
Recursos Arrecadados em Exerc. Ant. - RPPS	-	-	-	-	-	-	-
Superávit Financeiro	-	-	-	-	799.349,68	-	-


RECEITAS INTRA-ORÇAMENTÁRIAS	PREVISÃO INICIAL	PREVISÃO ATUALIZADA (a)	RECEITAS REALIZADAS				SALDO A REALIZAR (a-c)
			No Bimestre (b)	% (b/a)	Até o Bimestre (c)	% (c/a)	
RECEITAS CORRENTES INTRAORÇAMENTÁRIAS	3.132.304,59	3.132.304,59	322.088,61	10,28	646.049,47	20,63	2.486.255,12
CONTRIBUIÇÕES	3.132.304,59	3.132.304,59	322.088,61	10,28	646.049,47	20,63	2.486.255,12
Contribuições Sociais	3.132.304,59	3.132.304,59	322.088,61	10,28	646.049,47	20,63	2.486.255,12
TOTAL	3.132.304,59	3.132.304,59	322.088,61	10,28	646.049,47	20,63	2.486.255,12

Fonte:

Nota: Este demonstrativo compõe o Balanço Orçamentário.

Página 2

  
**Gilberto Pedro Hammes**  
 Prefeito Municipal

  
**Marcia Schorr Schmidt**  
 Assessora Contábil/Contadora  
 CRC/RS 068126/O-0

  
**Aline Luciane Kuhn**  
 Coordenadora da UCCI




**Estado do Rio Grande do Sul**  
**PREFEITURA MUN DE SAO JOSE DO INHACORA**  
**RELATÓRIO RESUMIDO DA EXECUÇÃO ORÇAMENTÁRIA**  
**BALANÇO ORÇAMENTÁRIO**  
**ORÇAMENTOS FISCAL E DA SEGURIDADE SOCIAL**  
**2º Bimestre/2023**


RREO - Anexo 1 (LRF, Art. 52, inciso I, alínea "b" do inciso II e §1º)

R\$ 1,00

DESPESAS	DOTAÇÃO INICIAL (d)	DOTAÇÃO ATUALIZADA (e)	DESPESAS EMPENHADAS		SALDO (g) = (e - f)	DESPESAS LIQUIDADAS		SALDO (i)=(e-h)	DESPESAS PAGAS ATÉ O BIMESTRE (j)
			No Bimestre	Até o Bimestre (f)		No Bimestre	Até o Bimestre (h)		
Despesas (Exceto Intra) (VIII)	27.317.088,47	28.632.063,19	4.455.684,00	8.136.971,06	20.495.092,13	4.157.813,15	7.291.637,68	21.340.425,51	6.876.987,78
DESPESAS CORRENTES	23.325.520,52	23.648.639,24	3.870.438,69	7.307.598,90	16.341.040,34	4.003.104,47	7.037.095,35	16.611.543,89	6.629.670,45
PESSOAL E ENCARGOS SOCIAIS	12.493.497,00	12.369.255,32	1.832.348,08	3.692.123,64	8.677.131,68	1.834.922,19	3.665.671,11	8.703.584,21	3.652.161,75
JUROS E ENCARGOS DA DÍVIDA	130.000,00	130.000,00	9.806,96	29.551,63	100.448,37	9.806,96	29.551,63	100.448,37	29.551,63
OUTRAS DESPESAS CORRENTES	10.702.023,52	11.149.383,92	2.028.283,65	3.585.923,63	7.563.460,29	2.158.375,32	3.341.872,61	7.807.511,31	2.947.957,07
DESPESAS DE CAPITAL	3.433.567,95	4.425.423,95	585.245,31	829.372,16	3.596.051,79	154.708,68	254.542,33	4.170.881,62	247.317,33
INVESTIMENTOS	3.121.647,30	3.873.503,30	572.142,75	790.064,48	3.083.438,82	141.606,12	215.234,65	3.658.268,65	208.009,65
INVERSOES FINANCEIRAS	111.920,65	351.920,65	0,00	0,00	351.920,65	0,00	0,00	351.920,65	0,00
AMORTIZACAO DA DÍVIDA	200.000,00	200.000,00	13.102,56	39.307,68	160.692,32	13.102,56	39.307,68	160.692,32	39.307,68
RESERVA DE CONTINGÊNCIA	558.000,00	558.000,00	0,00	0,00	558.000,00	0,00	0,00	558.000,00	0,00
Despesas (INTRA-ORÇ.) (IX)	2.382.911,53	2.382.911,53	322.088,61	646.067,26	1.736.844,27	322.088,61	646.067,26	1.736.844,27	646.067,26
SUBTOTAL DESPESAS(X)=(VIII + IX)	29.700.000,00	31.014.974,72	4.777.772,61	8.783.038,32	22.231.936,40	4.479.901,76	7.937.704,94	23.077.269,78	7.523.055,04
AMORTIZAÇÃO DA DÍVIDA / REFINANCIAMENTO (XI)	0,00	0,00	0,00	0,00	0,00	0,00	0,00	0,00	0,00
Amortização da Dívida Interna	0,00	0,00	0,00	0,00	0,00	0,00	0,00	0,00	0,00
Dívida Mobiliária	0,00	0,00	0,00	0,00	0,00	0,00	0,00	0,00	0,00
Outras Dívidas	0,00	0,00	0,00	0,00	0,00	0,00	0,00	0,00	0,00
Amortização da Dívida Externa	0,00	0,00	0,00	0,00	0,00	0,00	0,00	0,00	0,00
Dívida Mobiliária	0,00	0,00	0,00	0,00	0,00	0,00	0,00	0,00	0,00
Outras Dívidas	0,00	0,00	0,00	0,00	0,00	0,00	0,00	0,00	0,00
TOTAL DAS DESPESAS (XII) = (X + XI)	29.700.000,00	31.014.974,72	4.777.772,61	8.783.038,32	22.231.936,40	4.479.901,76	7.937.704,94	23.077.269,78	7.523.055,04
SUPERÁVIT (XIII)	-	-	-	-	-	-	2.442.496,49	-	2.857.146,39
TOTAL COM SUPERÁVIT (XIV) = (XII + XIII)	29.700.000,00	31.014.974,72	4.777.772,61	8.783.038,32	22.231.936,40	4.479.901,76	10.380.201,43	20.634.773,29	10.380.201,43
RESERVA DO RPPS	4.400.000,00	4.290.000,00	0,00	0,00	4.290.000,00	0,00	0,00	4.290.000,00	0,00
DESPESAS INTRA-ORÇAMENTÁRIAS	DOTAÇÃO INICIAL (d)	DOTAÇÃO ATUALIZADA (e)	DESPESAS EMPENHADAS		SALDO (g) = (e - f)	DESPESAS LIQUIDADAS		SALDO (i)=(e-h)	DESPESAS PAGAS ATÉ O BIMESTRE (j)
			No Bimestre	Até o Bimestre (f)		No Bimestre	Até o Bimestre (h)		

  
**Gilberto Pedro Hammes**  
**Prefeito Municipal**

  
**Marcia Schorr Schmidt**  
**Assessora Contábil/Contadora**  
**CRC/RS 068126/O-0**

  
**Aline Luciane Kuhn**  
**Coordenadora da UCCI**

**Estado do Rio Grande do Sul**  
**PREFEITURA MUN DE SAO JOSE DO INHACORA**  
**RELATÓRIO RESUMIDO DA EXECUÇÃO ORÇAMENTÁRIA**  
**BALANÇO ORÇAMENTÁRIO**  
**ORÇAMENTOS FISCAL E DA SEGURIDADE SOCIAL**  
**2º Bimestre/2023**

RREO - Anexo 1 (LRF, Art. 52, inciso I, alínea "b" do inciso II e §1º)

R\$ 1,00


DESPESAS	DOTAÇÃO INICIAL (d)	DOTAÇÃO ATUALIZADA (e)	DESPESAS EMPENHADAS		SALDO (g) = (e - f)	DESPESAS LIQUIDADAS		SALDO (i)=(e-h)	DESPESAS PAGAS ATÉ O BIMESTRE (j)
			No Bimestre	Até o Bimestre (f)		No Bimestre	Até o Bimestre (h)		
DESPESAS CORRENTES	2.377.911,53	2.377.911,53	322.088,61	646.067,26	1.731.844,27	322.088,61	646.067,26	1.731.844,27	646.067,26
PESSOAL E ENCARGOS SOCIAIS	1.830.528,51	1.830.528,51	244.361,96	486.967,32	1.343.561,19	244.361,96	486.967,32	1.343.561,19	486.967,32
OUTRAS DESPESAS CORRENTES	547.383,02	547.383,02	77.726,65	159.099,94	388.283,08	77.726,65	159.099,94	388.283,08	159.099,94
DESPESAS DE CAPITAL	5.000,00	5.000,00	0,00	0,00	5.000,00	0,00	0,00	5.000,00	0,00
INVESTIMENTOS	5.000,00	5.000,00	0,00	0,00	5.000,00	0,00	0,00	5.000,00	0,00
<b>TOTAL</b>	<b>2.382.911,53</b>	<b>2.382.911,53</b>	<b>322.088,61</b>	<b>646.067,26</b>	<b>1.736.844,27</b>	<b>322.088,61</b>	<b>646.067,26</b>	<b>1.736.844,27</b>	<b>646.067,26</b>

Fonte:

Nota: Este demonstrativo compõe o Balanço Orçamentário.

Página 2

  
**Gilberto Pedro Hammes**  
 Prefeito Municipal

  
**Marcia Schorr Schmidt**  
 Assessora Contábil/Contadora  
 CRC/RS 068126/O-0

  
**Aline Luciane Kuhn**  
 Coordenadora da UCCI



**Estado do Rio Grande do Sul**  
**PREFEITURA MUN DE SAO JOSE DO INHACORA**  
**RELATÓRIO RESUMIDO DA EXECUÇÃO ORÇAMENTÁRIA**  
**DEMONSTRATIVO DA EXECUÇÃO DAS DESPESAS POR FUNÇÃO/SUBFUNÇÃO**  
**ORÇAMENTOS FISCAL E DA SEGURIDADE SOCIAL**  
**2º Bimestre/2023**

RREO – Anexo 2 (LRF, Art. 52, inciso II, alínea “c”)

R\$ 1,00

FUNÇÃO/SUBFUNÇÃO	DOTAÇÃO INICIAL	DOTAÇÃO ATUALIZ. (a)	DESPESAS EMPENHADAS			SALDO (c)=(a-b)	DESPESAS LIQUIDADAS			SALDO (e)=(a-d)
			No Bimestre	Até o Bimestre (b)	% (b/total b)		No Bimestre	Até o Bimestre (d)	% (d/total d)	
DESPESAS (EXCETO INTRA-ORÇAM.) (I)	27.317.088,47	28.632.063,19	4.455.684,00	8.136.971,06	92,64	20.495.092,13	4.157.813,15	7.291.637,68	91,86	21.340.425,51
LEGISLATIVA	1.238.219,33	1.238.219,33	81.804,94	155.091,83	1,77	1.083.127,50	82.458,27	153.041,83	1,93	1.085.177,50
AÇÃO LEGISLATIVA	1.238.219,33	1.238.219,33	81.804,94	155.091,83	1,77	1.083.127,50	82.458,27	153.041,83	1,93	1.085.177,50
ADMINISTRAÇÃO	2.906.833,64	3.028.483,64	497.178,72	973.776,45	11,09	2.054.707,19	504.403,52	930.722,56	11,73	2.097.761,08
ADMINISTRAÇÃO GERAL	2.070.189,57	2.192.339,57	364.673,98	702.491,07	8,00	1.489.848,50	371.372,12	662.309,45	8,34	1.530.030,12
ADMINISTRAÇÃO FINANCEIRA	608.071,93	608.071,93	99.060,26	200.769,98	2,29	407.301,95	99.315,42	199.110,24	2,51	408.961,69
CONTROLE INTERNO	101.766,86	100.366,86	15.587,19	30.105,61	0,34	70.261,25	15.587,19	30.105,61	0,38	70.261,25
ASSISTENCIA A CRIANÇA E AO ADOLESCENTE	126.805,28	127.705,28	17.857,29	40.409,79	0,46	87.295,49	18.128,79	39.197,26	0,49	88.508,02
SEGURANÇA PÚBLICA	9.820,00	9.820,00	4.549,69	5.140,06	0,06	4.679,94	4.549,69	5.140,06	0,06	4.679,94
POLICIAMENTO	5.810,00	5.810,00	549,69	1.140,06	0,01	4.669,94	549,69	1.140,06	0,01	4.669,94
DEFESA CIVIL	4.010,00	4.010,00	4.000,00	4.000,00	0,05	10,00	4.000,00	4.000,00	0,05	10,00
ASSISTENCIA SOCIAL	580.695,00	580.695,00	109.837,93	199.163,63	2,27	381.531,37	108.757,13	191.961,73	2,42	388.733,27
ADMINISTRAÇÃO GERAL	182.055,00	184.055,00	33.206,61	56.348,23	0,64	127.706,77	29.567,04	51.380,17	0,65	132.674,83
ASSISTENCIA AO IDOSO	11.000,00	11.000,00	360,00	900,00	0,01	10.100,00	720,00	900,00	0,01	10.100,00
ASSISTENCIA COMUNITÁRIA	387.640,00	385.640,00	76.271,32	141.915,40	1,62	243.724,60	78.470,09	139.681,56	1,76	245.958,44
PREVIDENCIA SOCIAL	2.000.000,00	2.110.000,00	229.434,86	446.627,19	5,09	1.663.372,81	229.835,86	445.827,19	5,62	1.664.172,81
ADMINISTRAÇÃO GERAL	191.720,45	191.720,45	10.697,13	20.690,86	0,24	171.029,59	11.098,13	19.890,86	0,25	171.829,59
ADMINISTRAÇÃO FINANCEIRA	120.000,00	230.000,00	0,00	1.105,01	0,01	228.894,99	0,00	1.105,01	0,01	228.894,99
PREVIDENCIA DO REGIME ESTATUTÁRIO	1.688.279,55	1.688.279,55	218.737,73	424.831,32	4,84	1.263.448,23	218.737,73	424.831,32	5,35	1.263.448,23
SAÚDE	5.802.066,94	5.879.075,94	961.304,29	1.909.388,37	21,74	3.969.687,57	934.923,06	1.815.270,49	22,87	4.063.805,45
ADMINISTRAÇÃO GERAL	301.356,13	301.356,13	49.837,60	100.935,49	1,15	200.420,64	49.933,58	97.382,51	1,23	203.973,62
ATENÇÃO BÁSICA	3.152.655,18	3.224.933,66	508.735,11	1.061.619,01	12,09	2.163.314,65	514.172,99	1.012.553,20	12,76	2.212.380,46
ASSISTENCIA HOSPITALAR E AMBULATORIAL	1.007.041,20	1.007.041,20	166.609,90	325.019,80	3,70	682.021,40	166.609,90	325.019,80	4,09	682.021,40
SUPORTE PROFILÁTICO E TERAPEUTICO	304.911,20	304.911,20	77.375,59	99.377,11	1,13	205.534,09	46.134,57	58.939,43	0,74	245.971,77
VIGILÂNCIA SANITÁRIA	76.724,95	76.724,95	4.025,45	9.444,45	0,11	67.280,50	3.565,56	8.984,56	0,11	67.740,39

  
**Gilberto Pedro Hammes**  
 Prefeito Municipal

  
**Marcia Schorr Schmidt**  
 Assessora Contábil/Contadora  
 CRC/RS 068126/O-0

  
**Aline Luciane Kuhn**  
 Coordenadora da UCCI


**Estado do Rio Grande do Sul**  
**PREFEITURA MUN DE SAO JOSE DO INHACORA**  
**RELATÓRIO RESUMIDO DA EXECUÇÃO ORÇAMENTÁRIA**  
**DEMONSTRATIVO DA EXECUÇÃO DAS DESPESAS POR FUNÇÃO/SUBFUNÇÃO**  
**ORÇAMENTOS FISCAL E DA SEGURIDADE SOCIAL**  
**2º Bimestre/2023**

RREO – Anexo 2 (LRF, Art. 52, inciso II, alínea "c")

R\$ 1,00

FUNÇÃO/SUBFUNÇÃO	DOTAÇÃO INICIAL	DOTAÇÃO ATUALIZ. (a)	DESPESAS EMPENHADAS			SALDO (c)=(a-b)	DESPESAS LIQUIDADAS			SALDO (e)=(a-d)
			No Bimestre	Até o Bimestre (b)	% (b/total b)		No Bimestre	Até o Bimestre (d)	% (d/total d)	
VIGILÂNCIA EPIDEMIOLÓGICA	139.378,28	144.108,80	16.610,32	36.046,45	0,41	108.062,35	16.396,14	35.444,93	0,45	108.663,87
PROTEÇÃO E BENEFÍCIOS AO TRABALHADOR	820.000,00	820.000,00	138.110,32	276.946,06	3,15	543.053,94	138.110,32	276.946,06	3,49	543.053,94
EDUCAÇÃO	6.046.642,91	6.056.642,91	947.042,24	2.015.972,06	22,95	4.040.670,85	1.087.486,69	1.846.948,17	23,27	4.209.694,74
ADMINISTRAÇÃO GERAL	472.612,57	409.772,57	72.180,06	186.078,70	2,12	223.693,87	85.994,37	170.049,01	2,14	239.723,56
ENSINO FUNDAMENTAL	2.840.319,99	2.803.359,99	501.263,32	1.015.331,05	11,56	1.788.028,94	598.277,06	968.434,01	12,20	1.834.925,98
ENSINO PROFISSIONAL	19.000,00	19.000,00	2.774,50	2.774,50	0,03	16.225,50	2.774,50	2.774,50	0,03	16.225,50
ENSINO SUPERIOR	33.000,00	33.000,00	5.034,31	5.034,31	0,06	27.965,69	5.034,31	5.034,31	0,06	27.965,69
EDUCAÇÃO INFANTIL	2.490.786,75	2.615.586,75	331.872,45	738.932,07	8,41	1.876.654,68	366.892,59	660.238,65	8,32	1.955.348,10
EDUCAÇÃO DE JOVENS E ADULTOS	1.500,00	1.500,00	0,00	0,00	0,00	1.500,00	0,00	0,00	0,00	1.500,00
EDUCAÇÃO ESPECIAL	189.423,60	174.423,60	33.917,60	67.821,43	0,77	106.602,17	28.513,86	40.417,69	0,51	134.005,91
CULTURA	107.180,47	101.224,97	15.120,89	25.242,74	0,29	75.982,23	17.038,54	24.852,74	0,31	76.372,23
PATRIMÔNIO HISTÓRICO, ARTÍSTICO E ARQUEO	300,00	300,00	0,00	0,00	0,00	300,00	0,00	0,00	0,00	300,00
DIFUSÃO CULTURAL	104.880,47	98.924,97	15.120,89	25.242,74	0,29	73.682,23	17.038,54	24.852,74	0,31	74.072,23
DIFUSÃO DO CONHECIMENTO CIENTÍFICO E TEC	2.000,00	2.000,00	0,00	0,00	0,00	2.000,00	0,00	0,00	0,00	2.000,00
URBANISMO	1.138.060,00	1.325.366,00	480.888,34	531.988,87	6,06	793.377,13	95.730,54	145.081,07	1,83	1.180.284,93
INFRA-ESTRUTURA URBANA	912.060,00	1.099.366,00	452.761,21	492.614,38	5,61	606.751,62	68.117,41	106.220,58	1,34	993.145,42
SERVIÇOS URBANOS	226.000,00	226.000,00	28.127,13	39.374,49	0,45	186.625,51	27.613,13	38.860,49	0,49	187.139,51
HABITAÇÃO	85.000,00	300.000,00	0,00	0,00	0,00	300.000,00	0,00	0,00	0,00	300.000,00
HABITAÇÃO URBANA	85.000,00	300.000,00	0,00	0,00	0,00	300.000,00	0,00	0,00	0,00	300.000,00
SANEAMENTO	803.660,00	803.660,00	224.233,76	340.988,56	3,88	462.671,44	138.025,10	242.663,50	3,06	560.996,50
SANEAMENTO BASICO RURAL	551.900,00	551.900,00	190.162,82	275.786,85	3,14	276.113,15	103.954,16	178.024,09	2,24	373.875,91
SANEAMENTO BASICO URBANO	251.760,00	251.760,00	34.070,94	65.201,71	0,74	186.558,29	34.070,94	64.639,41	0,81	187.120,59
GESTÃO AMBIENTAL	13.458,00	13.458,00	630,00	630,00	0,01	12.828,00	630,00	630,00	0,01	12.828,00
PRESERVAÇÃO E CONSERVAÇÃO AMBIENTAL	7.200,00	7.200,00	630,00	630,00	0,01	6.570,00	630,00	630,00	0,01	6.570,00
CONTROLE AMBIENTAL	6.258,00	6.258,00	0,00	0,00	0,00	6.258,00	0,00	0,00	0,00	6.258,00

  
**Gilberto Pedro Hammes**  
 Prefeito Municipal

  
**Marcia Schorr Schmidt**  
 Assessora Contábil/Contadora  
 CRC/RS 068126/O-0

  
**Aline Luciane Kuhn**  
 Coordenadora da UCCI



**Estado do Rio Grande do Sul**  
**PREFEITURA MUN DE SAO JOSE DO INHACORA**  
**RELATÓRIO RESUMIDO DA EXECUÇÃO ORÇAMENTÁRIA**  
**DEMONSTRATIVO DA EXECUÇÃO DAS DESPESAS POR FUNÇÃO/SUBFUNÇÃO**  
**ORÇAMENTOS FISCAL E DA SEGURIDADE SOCIAL**  
**2º Bimestre/2023**


RREO – Anexo 2 (LRF, Art. 52, inciso II, alínea “c”)

R\$ 1,00

FUNÇÃO/SUBFUNÇÃO	DOTAÇÃO INICIAL	DOTAÇÃO ATUALIZ. (a)	DESPESAS EMPENHADAS			SALDO (c)=(a-b)	DESPESAS LIQUIDADAS			SALDO (e)=(a-d)
			No Bimestre	Até o Bimestre (b)	% (b/total b)		No Bimestre	Até o Bimestre (d)	% (d/total d)	
AGRICULTURA	1.293.346,69	1.412.665,73	208.054,30	358.083,71	4,08	1.054.582,02	207.619,63	328.265,75	4,14	1.084.399,98
ADMINISTRAÇÃO GERAL	284.614,81	285.614,81	34.387,05	63.869,90	0,73	221.744,91	29.185,44	55.211,84	0,70	230.402,97
EXTENSAO RURAL	1.008.731,88	1.127.050,92	173.667,25	294.213,81	3,35	832.837,11	178.434,19	273.053,91	3,44	853.997,01
INDÚSTRIA	1.121.540,65	1.108.540,65	47.184,62	95.811,96	1,09	1.012.728,69	65.018,22	95.811,96	1,21	1.012.728,69
EMPREGABILIDADE	2.000,00	2.000,00	0,00	0,00	0,00	2.000,00	0,00	0,00	0,00	2.000,00
PROMOÇÃO INDUSTRIAL	1.119.540,65	1.106.540,65	47.184,62	95.811,96	1,09	1.010.728,69	65.018,22	95.811,96	1,21	1.010.728,69
COMÉRCIO E SERVIÇOS	46.500,00	47.055,50	13.265,81	14.165,81	0,16	32.889,69	13.265,81	14.165,81	0,18	32.889,69
EMPREGABILIDADE	6.000,00	6.000,00	0,00	0,00	0,00	6.000,00	0,00	0,00	0,00	6.000,00
TURISMO	40.500,00	41.055,50	13.265,81	14.165,81	0,16	26.889,69	13.265,81	14.165,81	0,18	26.889,69
TRANSPORTE	2.618.160,00	3.093.160,00	498.366,70	780.758,32	8,89	2.312.401,68	497.723,69	769.803,32	9,70	2.323.356,68
TRANSPORTE RODOVIÁRIO	2.618.160,00	3.093.160,00	498.366,70	780.758,32	8,89	2.312.401,68	497.723,69	769.803,32	9,70	2.323.356,68
DESPORTO E LAZER	299.679,84	299.679,84	52.663,23	105.680,59	1,20	193.999,25	86.223,72	102.990,59	1,30	196.689,25
DESPORTO COMUNITÁRIO	299.679,84	299.679,84	52.663,23	105.680,59	1,20	193.999,25	86.223,72	102.990,59	1,30	196.689,25
ENCARGOS ESPECIAIS	648.225,00	666.315,68	84.123,68	178.460,91	2,03	487.854,77	84.123,68	178.460,91	2,25	487.854,77
SERVIÇO DA DÍVIDA INTERNA	330.000,00	330.000,00	22.909,52	68.859,31	0,78	261.140,69	22.909,52	68.859,31	0,87	261.140,69
Outras Transferências	25,00	18.115,68	14.857,92	18.090,68	0,21	25,00	14.857,92	18.090,68	0,23	25,00
OUTROS ENCARGOS ESPECIAIS	318.200,00	318.200,00	46.356,24	91.510,92	1,04	226.689,08	46.356,24	91.510,92	1,15	226.689,08
RESERVA DE CONTINGENCIA	558.000,00	558.000,00	0,00	0,00	0,00	558.000,00	0,00	0,00	0,00	558.000,00
RESERVA DE CONTINGENCIA	558.000,00	558.000,00	0,00	0,00	0,00	558.000,00	0,00	0,00	0,00	558.000,00
DESPESAS INTRA-ORÇAMENTÁRIAS (II)	2.382.911,53	2.382.911,53	322.088,61	646.067,26	7,36	1.736.844,27	322.088,61	646.067,26	8,14	1.736.844,27
<b>TOTAL (III) = (I + II)</b>	<b>29.700.000,00</b>	<b>31.014.974,72</b>	<b>4.777.772,61</b>	<b>8.783.038,32</b>	<b>100,00</b>	<b>22.231.936,40</b>	<b>4.479.901,76</b>	<b>7.937.704,94</b>	<b>100,00</b>	<b>23.077.269,78</b>

FUNÇÃO/SUBFUNÇÃO INTRA-ORÇAMENTÁRIAS	DOTAÇÃO INICIAL	DOTAÇÃO ATUALIZ. (a)	DESPESAS EMPENHADAS			SALDO (c)=(a-b)	DESPESAS LIQUIDADAS			SALDO (e)=(a-d)
			No Bimestre	Até o Bimestre (b)	% (b/III b)		No Bimestre	Até o Bimestre (d)	% (d/III d)	
LEGISLATIVA	9.780,67	9.780,67	699,39	1.408,43	0,02	8.372,24	699,39	1.408,43	0,02	8.372,24

  
**Gilberto Pedro Hammes**  
 Prefeito Municipal

  
**Marcia Schorr Schmidt**  
 Assessora Contábil/Contadora  
 CRC/RS 068126/O-0

  
**Aline Luciane Kuhn**  
 Coordenadora da UCCI



**Estado do Rio Grande do Sul**  
**PREFEITURA MUN DE SAO JOSE DO INHACORA**  
**RELATÓRIO RESUMIDO DA EXECUÇÃO ORÇAMENTÁRIA**  
**DEMONSTRATIVO DA EXECUÇÃO DAS DESPESAS POR FUNÇÃO/SUBFUNÇÃO**  
**ORÇAMENTOS FISCAL E DA SEGURIDADE SOCIAL**  
**2º Bimestre/2023**

RREO – Anexo 2 (LRF, Art. 52, inciso II, alínea "c")

R\$ 1,00

FUNÇÃO/SUBFUNÇÃO	DOTAÇÃO INICIAL	DOTAÇÃO ATUALIZ. (a)	DESPESAS EMPENHADAS			SALDO (c)=(a-b)	DESPESAS LIQUIDADAS			SALDO (e)=(a-d)
			No Bimestre	Até o Bimestre (b)	% (b/total b)		No Bimestre	Até o Bimestre (d)	% (d/total d)	
AÇÃO LEGISLATIVA	9.780,67	9.780,67	699,39	1.408,43	0,02	8.372,24	699,39	1.408,43	0,02	8.372,24
ADMINISTRAÇÃO	1.368.830,83	1.368.830,83	183.648,68	372.351,86	4,24	996.478,97	183.648,68	372.351,86	4,69	996.478,97
ADMINISTRAÇÃO GERAL	1.292.760,35	1.292.760,35	174.335,44	353.158,51	4,02	939.601,84	174.335,44	353.158,51	4,45	939.601,84
ADMINISTRAÇÃO FINANCEIRA	61.880,66	61.880,66	7.972,96	16.485,79	0,19	45.394,87	7.972,96	16.485,79	0,21	45.394,87
CONTROLE INTERNO	14.189,82	14.189,82	1.340,28	2.707,56	0,03	11.482,26	1.340,28	2.707,56	0,03	11.482,26
ASSISTENCIA SOCIAL	35.310,00	35.310,00	6.310,67	12.264,88	0,14	23.045,12	6.310,67	12.264,88	0,15	23.045,12
ADMINISTRAÇÃO GERAL	10,00	10,00	0,00	0,00	0,00	10,00	0,00	0,00	0,00	10,00
ASSISTENCIA COMUNITÁRIA	35.300,00	35.300,00	6.310,67	12.264,88	0,14	23.035,12	6.310,67	12.264,88	0,15	23.035,12
SAÚDE	190.826,03	190.826,03	25.302,64	51.597,58	0,59	139.228,45	25.302,64	51.597,58	0,65	139.228,45
ADMINISTRAÇÃO GERAL	23.879,23	23.879,23	2.705,10	5.449,08	0,06	18.430,15	2.705,10	5.449,08	0,07	18.430,15
ATENÇÃO BÁSICA	153.303,98	153.303,98	21.551,26	43.929,32	0,50	109.374,66	21.551,26	43.929,32	0,55	109.374,66
VIGILÂNCIA SANITÁRIA	5.452,73	5.452,73	0,00	118,97	0,00	5.333,76	0,00	118,97	0,00	5.333,76
VIGILÂNCIA EPIDEMIOLÓGICA	8.190,09	8.190,09	1.046,28	2.100,21	0,02	6.089,88	1.046,28	2.100,21	0,03	6.089,88
EDUCAÇÃO	472.889,81	472.889,81	64.755,96	126.172,03	1,44	346.717,78	64.755,96	126.172,03	1,59	346.717,78
ADMINISTRAÇÃO GERAL	25.430,03	25.430,03	2.587,81	4.773,41	0,05	20.656,62	2.587,81	4.773,41	0,06	20.656,62
ENSINO FUNDAMENTAL	231.238,40	231.238,40	38.096,72	71.988,62	0,82	159.249,78	38.096,72	71.988,62	0,91	159.249,78
EDUCAÇÃO INFANTIL	208.000,00	208.000,00	23.195,57	47.617,08	0,54	160.382,92	23.195,57	47.617,08	0,60	160.382,92
EDUCAÇÃO ESPECIAL	8.221,38	8.221,38	875,86	1.792,92	0,02	6.428,46	875,86	1.792,92	0,02	6.428,46
CULTURA	5.600,48	5.600,48	820,44	1.610,86	0,02	3.989,62	820,44	1.610,86	0,02	3.989,62
DIFUSAO CULTURAL	5.600,48	5.600,48	820,44	1.610,86	0,02	3.989,62	820,44	1.610,86	0,02	3.989,62
URBANISMO	24.420,00	24.420,00	2.737,32	5.683,50	0,06	18.736,50	2.737,32	5.683,50	0,07	18.736,50
INFRA-ESTRUTURA URBANA	24.420,00	24.420,00	2.737,32	5.683,50	0,06	18.736,50	2.737,32	5.683,50	0,07	18.736,50
SANEAMENTO	29.000,00	29.000,00	3.971,90	8.245,42	0,09	20.754,58	3.971,90	8.245,42	0,10	20.754,58
SANEAMENTO BASICO RURAL	8.220,00	8.220,00	1.131,76	2.282,10	0,03	5.937,90	1.131,76	2.282,10	0,03	5.937,90
SANEAMENTO BASICO URBANO	20.780,00	20.780,00	2.840,14	5.963,32	0,07	14.816,68	2.840,14	5.963,32	0,08	14.816,68

  
**Gilberto Pedro Hammes**  
 Prefeito Municipal

  
**Marcia Schorr Schmidt**  
 Assessora Contábil/Contadora  
 CRC/RS 068126/O-0

  
**Aline Luciane Kuhn**  
 Coordenadora da UCCI

**Estado do Rio Grande do Sul**  
**PREFEITURA MUN DE SAO JOSE DO INHACORA**  
**RELATÓRIO RESUMIDO DA EXECUÇÃO ORÇAMENTÁRIA**  
**DEMONSTRATIVO DA EXECUÇÃO DAS DESPESAS POR FUNÇÃO/SUBFUNÇÃO**  
**ORÇAMENTOS FISCAL E DA SEGURIDADE SOCIAL**  
**2º Bimestre/2023**

RREO – Anexo 2 (LRF, Art. 52, inciso II, alínea "c")

R\$ 1,00

FUNÇÃO/SUBFUNÇÃO	DOTAÇÃO INICIAL	DOTAÇÃO ATUALIZ. (a)	DESPESAS EMPENHADAS			SALDO (c)=(a-b)	DESPESAS LIQUIDADAS			SALDO (e)=(a-d)
			No Bimestre	Até o Bimestre (b)	% (b/total b)		No Bimestre	Até o Bimestre (d)	% (d/total d)	
AGRICULTURA	42.502,54	42.502,54	6.078,04	12.145,46	0,14	30.357,08	6.078,04	12.145,46	0,15	30.357,08
ADMINISTRAÇÃO GERAL	4.168,89	4.168,89	707,82	1.367,06	0,02	2.801,83	707,82	1.367,06	0,02	2.801,83
EXTENSAO RURAL	38.333,65	38.333,65	5.370,22	10.778,40	0,12	27.555,25	5.370,22	10.778,40	0,14	27.555,25
TRANSPORTE	190.500,00	190.500,00	25.750,53	50.542,27	0,58	139.957,73	25.750,53	50.542,27	0,64	139.957,73
TRANSPORTE RODOVIÁRIO	190.500,00	190.500,00	25.750,53	50.542,27	0,58	139.957,73	25.750,53	50.542,27	0,64	139.957,73
DESPORTO E LAZER	13.251,17	13.251,17	2.013,04	4.044,97	0,05	9.206,20	2.013,04	4.044,97	0,05	9.206,20
DESPORTO COMUNITÁRIO	13.251,17	13.251,17	2.013,04	4.044,97	0,05	9.206,20	2.013,04	4.044,97	0,05	9.206,20
<b>TOTAL DESPESAS INTRA-ORÇAMENTÁRIAS</b>	<b>2.382.911,53</b>	<b>2.382.911,53</b>	<b>322.088,61</b>	<b>646.067,26</b>	<b>7,36</b>	<b>1.736.844,27</b>	<b>322.088,61</b>	<b>646.067,26</b>	<b>8,14</b>	<b>1.736.844,27</b>

Fonte:

Página 5

Nota:

  
**Gilberto Pedro Hammes**  
 Prefeito Municipal

  
**Marcia Schorr Schmidt**  
 Assessora Contábil/Contadora  
 CRC/RS 068126/O-0

  
**Aline Luciane Kuhn**  
 Coordenadora da UCCI

Estado do Rio Grande do Sul  
PREFEITURA MUN DE SAO JOSE DO INHACORA  
RELATÓRIO RESUMIDO DA EXECUÇÃO ORÇAMENTÁRIA  
**DEMONSTRATIVO DAS RECEITAS E DESPESAS COM MANUTENÇÃO E DESENVOLVIMENTO DO ENSINO - MDE**  
ORÇAMENTOS FISCAL E DA SEGURIDADE SOCIAL

RREO – ANEXO 8 (LDB, art. 72)

2º Bimestre/2023

Página 1  
R\$ 1,00

**RECEITA RESULTANTE DE IMPOSTOS (caput do art. 212 da Constituição)**

RECEITA RESULTANTE DE IMPOSTOS	PREVISÃO ATUALIZADA (a)	RECEITAS REALIZADAS Até o Bimestre (b)
<b>1- RECEITAS DE IMPOSTOS</b>	1.298.000,00	502.897,96
1.1- Receita Resultante do Imposto sobre a Propriedade Predial e Territorial U	237.000,00	139.487,34
1.2- Receita Resultante do Imposto sobre Transmissão Inter Vivos - ITBI	200.000,00	14.580,00
1.3- Receita Resultante do Imposto sobre Serviços de Qualquer Natureza - IS	253.500,00	100.684,83
1.4- Receita Resultante do Imposto de Renda Retido na Fonte - IRRF	607.500,00	248.145,79
<b>2- RECEITAS DE TRANSFERÊNCIAS CONSTITUCIONAIS E LEGAIS</b>	21.978.000,00	6.802.976,87
2.1- Cota-Parte FPM	15.500.000,00	4.795.857,50
2.1.1- Parcela Referente à CF, art. 159, alínea b	14.000.000,00	4.795.857,50
2.1.2- Parcela Referente à CF, art. 159, alínea d, e e f	1.500.000,00	0,00
2.2- Cota-Parte ICMS	6.000.000,00	1.711.001,88
2.3- Cota-Parte IPI-Exportação	70.000,00	17.640,96
2.4- Cota-Parte ITR	8.000,00	116,47
2.5- Cota-Parte IPVA	400.000,00	278.360,06
2.6- Cota-Parte IOF-Ouro	0,00	0,00
2.7- Compensações Financeiras Provenientes de Impostos e Transferências (	0,00	0,00
<b>3 - TOTAL DA RECEITA DE IMPOSTOS (1 + 2)</b>	23.276.000,00	7.305.874,83
<b>4- TOTAL DESTINADO FUNDEB - 20% DE ((2.1.1) + (2.2) + (2.3) + (2.4) + (2.5))</b>	4.095.600,00	1.360.595,37
<b>5- VALOR MÍNIMO A SER APLICADO ALÉM DO VALOR DESTINADO AO FUNDEB - 5% DE ((2.1.1) + (2.2) + (2.3) + (2.4) + (2.5)) + 25% DE ((1.1) + (1.2) + (1.3) + (1.4) + (2.1.2) + (2.6)+ (2.7))</b>	1.723.400,00	465.873,33

**FUNDEB**

RECEITAS RECEBIDAS DO FUNDEB NO EXERCÍCIO	PREVISÃO ATUALIZADA (a)	RECEITAS REALIZADAS Até o Bimestre (b)
<b>6- RECEITAS RECEBIDAS DO FUNDEB</b>	2.715.000,00	783.993,31
6.1- FUNDEB - Impostos e Transferências de Impostos	2.715.000,00	783.993,31
6.1.1- Principal	2.700.000,00	780.427,35
6.1.2- Rendimentos de Aplicação Financeira	15.000,00	3.565,96
6.1.3 - Ressarcimento de recursos do Fundeb	0,00	0,00
6.2- FUNDEB - Complementação da União - VAAF	0,00	0,00
6.2.1 - Principal	0,00	0,00
6.2.2 - Rendimentos de Aplicação Financeira	0,00	0,00
6.2.3 - Ressarcimento de recursos do Fundeb	0,00	0,00
6.3- FUNDEB - Complementação da União - VAAT	0,00	0,00
6.3.1 - Principal	0,00	0,00
6.3.2 - Rendimentos de Aplicação Financeira	0,00	0,00
6.3.3 - Ressarcimento de recursos do Fundeb	0,00	0,00
6.4 - FUNDEB - Complementação da União - VAAR	0,00	0,00
6.4.1 - Principal	0,00	0,00
6.4.2 - Rendimentos de Aplicação Financeira	0,00	0,00
6.4.3 - Ressarcimento de recursos do Fundeb	0,00	0,00
<b>7 - RESULTADO LÍQUIDO DAS TRANSFERÊNCIAS DO FUNDEB (6.1.1 – 4)¹</b>	-1.395.600,00	-580.168,02
<b>RECURSOS RECEBIDOS EM EXE. ANTERIORES E NÃO UTILIZADOS (SUPERÁVIT)</b>		<b>VALOR</b>
<b>8- TOTAL DOS RECURSOS DE SUPERÁVIT</b>		<b>0,00</b>
8.1- SUPERÁVIT DO EXERCÍCIO IMEDIATAMENTE ANTERIOR		0,00
8.2- SUPERÁVIT RESIDUAL DE OUTROS EXERCÍCIOS		0,00

<b>9- TOTAL DOS RECURSOS DO FUNDEB DISPONÍVEIS PARA UTILIZAÇÃO (6 + 8)</b>	783.993,31				
DESPESAS COM RECURSOS DO FUNDEB (Por Subfunção)	DOTAÇÃO ATUALIZADA (c)	DESP. EMPENHADA Até o Bimestre (d)	DESP. LIQUIDAD/ Até o Bimestre (e)	DESP. PAG/ Até o Bimestre (f)	INSCRITOS EM RES- TOS A PAGAR NP (g)
<b>10- TOTAL DAS DESPESAS COM RECURSOS DO FUNDEB</b>	<b>2.715.000,00</b>	<b>763.000,83</b>	<b>763.000,83</b>	<b>763.000,83</b>	<b>0,00</b>
<b>10.1- PROFISSIONAIS DA EDUCAÇÃO BÁSICA</b>	<b>2.218.206,10</b>	<b>718.672,87</b>	<b>718.672,87</b>	<b>718.672,87</b>	<b>0,00</b>
10.1.1 - Educação Infantil	1.163.900,00	347.246,31	347.246,31	347.246,31	0,00
10.1.2- Ensino Fundamental	1.054.306,10	371.426,56	371.426,56	371.426,56	0,00
10.1.3- Educação de Jovens e Adultos	0,00	0,00	0,00	0,00	0,00
10.1.4- Educação Especial	0,00	0,00	0,00	0,00	0,00
10.1.5- Administração Geral	0,00	0,00	0,00	0,00	0,00
<b>10.2- OUTRAS DESPESAS</b>	<b>496.793,90</b>	<b>44.327,96</b>	<b>44.327,96</b>	<b>44.327,96</b>	<b>0,00</b>
10.2.1- Educação Infantil	387.400,00	16.920,68	16.920,68	16.920,68	0,00
10.2.2- Ensino Fundamental	109.393,90	27.407,28	27.407,28	27.407,28	0,00
10.2.3- Educação de Jovens e Adultos	0,00	0,00	0,00	0,00	0,00
10.2.4- Educação Especial	0,00	0,00	0,00	0,00	0,00
10.2.5- Administração Geral	0,00	0,00	0,00	0,00	0,00
10.2.6- Transporte (Escolar)	0,00	0,00	0,00	0,00	0,00
10.2.7- Outras	0,00	0,00	0,00	0,00	0,00

  
Gilberto Pedro Hammes  
Prefeito Municipal

  
Marcia Schorr Schmidt  
Assessora Contábil/Contadora  
CRC/RS 068126/O-0

  
Aline Luciane Kuhn  
Coordenadora da UCCI



**Estado do Rio Grande do Sul**  
**PREFEITURA MUN DE SAO JOSE DO INHACORA**  
**RELATÓRIO RESUMIDO DA EXECUÇÃO ORÇAMENTÁRIA**  
**DEMONSTRATIVO DAS RECEITAS E DESPESAS COM MANUTENÇÃO E DESENVOLVIMENTO DO ENSINO - MDE**  
**ORÇAMENTOS FISCAL E DA SEGURIDADE SOCIAL**

RREO – ANEXO 8 (LDB, art. 72)

2º Bimestre/2023

Página 2  
R\$ 1,00

**INDICADORES DO FUNDEB**

DESPESAS CUSTEADAS COM RECEITAS DO FUNDEB RECEBIDAS NO EXERCÍCIO	DESPESAS EMPENHADA Até Bimestre (d)	DESPESAS LIQUIDADAS Até Bimestre (e)	DESPESAS PAGAS Até Bimestre (f)	INSCRITAS EM RESTOS A PAGAR N PROCESSADOS (g)	INSCRITAS EM RP N.PROCESSADOS (SEM DISP. CAIXA) (h)	DESPESA EMPE- NHADAS EM VALOR SUPERIOR AO TOT- AL DAS RECEITAS REC EXERCÍCIO (i)
<b>11- TOTAL DESP. CUSTEADAS COM RECURSOS DO FUNDEB RECEBIDAS NO EXERCÍCIO</b>	<b>763.000,83</b>	<b>763.000,83</b>	<b>763.000,83</b>	<b>0,00</b>	<b>0,00</b>	<b>0,00</b>
11.1- Total Despesas custeadas com FUNDEB - Impostos e Transferências de Impostos	763.000,83	763.000,83	763.000,83	0,00	0,00	0,00
11.2- Total Despesas custeadas com FUNDEB - Complementação da União - VAA	0,00	0,00	0,00	0,00	0,00	0,00
11.3- Total Despesas custeadas com FUNDEB - Complementação da União - VAA	0,00	0,00	0,00	0,00	0,00	0,00
11.4- Total Despesas custeadas com FUNDEB - Complementação da União - VAA	0,00	0,00	0,00	0,00	0,00	0,00
12- Total das Despesas do FUNDEB com Profissionais da Educação Básica	718.672,87	718.672,87	718.672,87	0,00	0,00	0,00
13- Total das Desp custeadas com FUNDEB - Compl. União - VAAT Aplic. Educ. Ir	0,00	0,00	0,00	0,00	0,00	0,00
14- Total das Desp. custeadas com FUNDEB - Compl. União - VAAT Aplic. Desp. Cap	0,00	0,00	0,00	0,00	0,00	0,00

INDICADORES - Art. 212-A, inciso XI e § 3º - Constituição Federal²	VALOR EXIGIDO (j)	VALOR APLICADO (k)	VALOR CONSIDERA- DO APÓS DEDUÇÕES (l)	% APLICADO (m)
15- Mínimo de 70% do FUNDEB na Remuneração dos Profissionais da Educação Básica	548.795,32	718.672,87	718.672,87	91,67
16 - Percentual de 50% da Compl. da União ao FUNDEB (VAAT) na Educação Infantil	0,00	0,00	0,00	0,00
17- Mínimo de 15% da Compl. da União ao FUNDEB - VAAT em Despesas de Capital	0,00	0,00	0,00	0,00

INDICADOR - Art.25, § 3º - Lei nº 14.113, de 2020 - (Máximo de 10% de Superávi	VALOR MÁXIMO PERMITIDO (n)	VALOR NÃO APLICADO (o)	VALOR NÃO APLIC. APÓS AJUSTE (p)	VALOR NÃO APLICADO EXCEDENTE AO MAX. PERM. (q)	% NÃO APLICADO (r)
18- Total da Receita Recebida e não Aplicada no Exercício	78.399,33	20.992,48	20.992,48	0,00	2,68

INDICADOR - Art.25, § 3º - Lei nº 14.113, de 2020 - (Aplic. Superávit Exercício Anter	VALOR SUPERAVIT PERMITIDO NO EXE ANTERIOR (s)	VALOR NÃO APLIC. EXER- CÍCIO ANTERIOR (t)	VALOR SUPERAVIT APLICADO ATÉ 1º QUADRIMESTRE (u)	VALOR APLI- CADO APÓS O 1º QUADRIMESTRE (v)	VALOR TOTAL DE SUPERÁVIT NÃO APLIC. ATÉ FINAL EXERCÍCIO (x)	VALOR SUPERÁ- VIT PERMITIDO NO EXE ANT. N APLIC ATUAL (y)
19 - Total das Despesas custeadas com Superávit do FUNDEB	223.466,71	0,00	0,00	0,00	0,00	0,00
19.1- Total das Despesas custeadas com FUNDEB - Impostos e Transf. de Impostos	223.466,71	0,00	0,00	0,00	0,00	0,00
19.2- Total das Despesas custeadas com FUNDEB - Compl. da União (VAAF + VAAT)	0,00	0,00	0,00	0,00	0,00	0,00

**DESPESAS COM MANUTENÇÃO E DESENVOLVIMENTO DO ENSINO – MDE - CUSTEADAS COM RECEITA DE IMPOSTOS (EXCETO FUNDEB)**

DESPESAS COM AÇÕES TÍPICAS DE MDE - RECEITAS DE IMPOSTOS - EXCETO FUNDEB - (Por Subfunção)	DOTAÇÃO ATUALIZADA (c)	DESPESAS EMPENHADA (d)	DESPESAS LIQUIDADAS (e)	DESPESAS PAGAS (f)	INSCRITAS EM RESTOS PAGAR N.P. (g)
<b>20 - TOTAL DAS DESPESAS COM AÇÕES TÍPICAS DE MDE</b>	<b>3.168.832,72</b>	<b>1.268.506,38</b>	<b>1.118.023,84</b>	<b>1.060.568,86</b>	<b>150.482,54</b>
20.1 - Educação Infantil	1.024.986,75	385.707,68	319.756,72	309.390,62	65.950,96
20.2 - Ensino Fundamental	1.527.998,39	622.332,24	581.234,09	557.109,90	41.098,15
20.3 - Educação de Jovens e Adultos	0,00	0,00	0,00	0,00	0,00
20.4 - Educação Especial	180.644,98	69.614,35	42.210,61	42.080,61	27.403,74
20.5 - Administração Geral	435.202,60	190.852,11	174.822,42	151.987,73	16.029,69
20.6 - Transporte (Escolar)	0,00	0,00	0,00	0,00	0,00
20.7 - Outras	0,00	0,00	0,00	0,00	0,00

DESPESAS COM AÇÕES TÍPICAS DE MDE - RECEITAS DE IMPOSTOS - EXCETO FUNDEB - (Por Área de Atuação)	DOTAÇÃO ATUALIZADA (c)	DESPESAS EMPENHADA (d)	DESPESAS LIQUIDADAS (e)	DESPESAS PAGAS (f)	INSCRITAS EM RESTOS PAGAR N.P. (g)
<b>21- TOTAL DAS DESPESAS COM AÇÕES TÍPICAS DE MDE CUSTEADAS COM RECEITAS DE IMPOSTOS E FUNDEB</b>	<b>5.883.832,72</b>	<b>2.031.507,21</b>	<b>1.881.024,67</b>	<b>1.823.569,69</b>	<b>150.482,54</b>
21.1 - EDUCAÇÃO INFANTIL	2.576.286,75	749.874,67	683.923,71	673.557,61	65.950,96
21.1.1 - Creche	0,00	0,00	0,00	0,00	0,00
21.1.2 - Pré-Escola	2.576.286,75	749.874,67	683.923,71	673.557,61	65.950,96
21.2 - ENSINO FUNDAMENTAL	3.307.545,97	1.281.632,54	1.197.100,96	1.150.012,08	84.531,58

**APURAÇÃO DAS DESPESAS PARA FINS DE LIMITE MÍNIMO CONSTITUCIONAL**

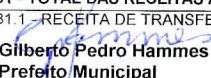


	VALOR
22- TOTAL DAS DESPESAS DE MDE CUSTEADAS COM RECURSOS DE IMPOSTOS = L20(d ou e)	1.118.023,84
23- TOTAL DAS RECEITAS TRANSFERIDAS AO FUNDEB = (L4)	1.360.595,37
24- (-) RECEITAS DO FUNDEB NÃO UTILIZADAS NO EXERCÍCIO, EM VALOR SUPERIOR A 10% = L18(q)	0,00
25- (-) SUPERÁVIT PERMITIDO NO EXERCÍCIO IMEDIATAMENTE ANTERIOR NÃO APLICADO NO EXERCÍCIO ATUAL = L19.1(x)	0,00
26- (-) RESTOS A PAGAR NÃO PROCESSADOS INSCRITOS NO EXERCÍCIO SEM DISPONIBILIDADE FINANCEIRA DE RECURSOS DE IMPOSTOS⁴	0,00
27- (-) CANCELAMENTO, NO EXERCÍCIO, DE RESTOS A PAGAR INSCRITOS COM DISP. FINANCEIRA - RECURSOS DE IMPOSTOS VINCULADOS AO ENSINO = (L30.1(af) + L30.2(af))	0,00
<b>28- TOTAL DAS DESPESAS PARA FINS DE LIMITE (22 + 23) - (24 + 25 + 26 + 27)</b>	<b>2.478.619,21</b>

APURAÇÃO DO LIMITE MÍNIMO CONSTITUCIONAL 2e5	VALOR EXIGIDO (z)	VALOR APLICADO (aa)	% APLICADO (ab)
29- APLICAÇÃO EM MDE SOBRE A RECEITA RESULTANTE DE IMPOSTOS	1.826.468,71	2.478.619,21	33,93

RESTOS A PAGAR INSCRITOS EM EXERCÍCIOS ANTERIORES COM DISPONIBILIDADE FINANCEIRA DE RECURSOS DE IMPOSTOS E DO FUNDEB⁵	SALDO INICIAL (z)	RP LIQUIDADOS (aa)	RP PAGOS (ab)	RP CANCELADOS (ac)	SALDO FINAL (ad)=(z)-(ab)-(ac)
30 - RESTOS A PAGAR DE DESPESAS COM MDE	147.710,12	89.821,67	89.821,67	0,00	57.888,45
30.1 - Executadas com Recursos de Impostos e Transferências de Impostos	147.710,12	89.821,67	89.821,67	0,00	57.888,45
30.2 - Executadas com Recursos do FUNDEB - Impostos	0,00	0,00	0,00	0,00	0,00
30.3 - Executadas com Recursos do FUNDEB - Compl. da União (VAAT + VAAF)	0,00	0,00	0,00	0,00	0,00

**OUTRAS INFORMAÇÕES PARA CONTROLE**

RECEITAS ADICIONAIS PARA FINANCIAMENTO DO ENSINO	PREVISÃO ATUALIZADA (a)	RECEITAS REALIZADAS (Até Bimestre) (b)
<b>31 - TOTAL DAS RECEITAS ADICIONAIS PARA FINANCIAMENTO DO ENSINO</b>	<b>242.300,00</b>	<b>66.873,43</b>
31.1 - RECEITA DE TRANSFERÊNCIAS DO FNDE (INCLUINDO RENDIMENT	242.300,00	66.873,43

**Gilberto Pedro Hammes**  
 Prefeito Municipal

**Marcia Schorr Schmidt**  
 Assessora Contábil/Contadora  
 CRC/RS 068126/O-0

**Aline Luciane Kuhn**  
 Coordenadora da UCCI

**Estado do Rio Grande do Sul**  
**PREFEITURA MUN DE SAO JOSE DO INHACORA**  
**RELATÓRIO RESUMIDO DA EXECUÇÃO ORÇAMENTÁRIA**  
**DEMONSTRATIVO DAS RECEITAS E DESPESAS COM MANUTENÇÃO E DESENVOLVIMENTO DO ENSINO - MDE**  
**ORÇAMENTOS FISCAL E DA SEGURIDADE SOCIAL**

Página 3  
R\$ 1,00

**RREO – ANEXO 8 (LDB, art. 72)**

**2º Bimestre/2023**

31.1.1 - Transferências do Salário-Educação	181.600,00		65.247,44		
31.1.2 - Transferências Diretas - PDDE	0,00		0,00		
31.1.3 - Transferências Diretas - PNAE	42.200,00		171,21		
31.1.4 - Transferências Diretas - PNATE	18.500,00		1.454,78		
31.1.5 - Outras Transferências do FNDE	0,00		0,00		
31.2 - RECEITA DE TRANSFERÊNCIAS DE CONVÊNIOS	0,00		0,00		
31.3 - RECEITA DE ROYALTIES DESTINADOS À EDUCAÇÃO	0,00		0,00		
31.4 - RECEITA DE OPERAÇÕES DE CRÉDITO VINCULADAS À EDUCAÇÃO	0,00		0,00		
31.5 - OUTRAS RECEITAS PARA FINANCIAMENTO DO ENSINO	0,00		0,00		
<b>OUTRAS DESPESAS COM EDUCAÇÃO ((Por Subfunção)6</b>	<b>DOTAÇÃO ATUALIZADA (c)</b>	<b>DESP. EMPENHADA Até o Bimestre (d)</b>	<b>DESP. LIQUIDADAS Até o Bimestre (e)</b>	<b>DESP. PAGAS Até Bimestre (f)</b>	<b>INSCRITAS EM RESTOS PAGAR N.P. (g)</b>
<b>32- TOTAL DAS OUTRAS DESPESAS COM EDUCAÇÃO</b>	<b>645.700,00</b>	<b>110.636,88</b>	<b>92.095,53</b>	<b>86.148,58</b>	<b>18.541,35</b>
32.1 - EDUCAÇÃO INFANTIL	247.300,00	36.674,48	23.932,02	19.891,17	12.742,46
32.2 - ENSINO FUNDAMENTAL	342.900,00	66.153,59	60.354,70	58.448,60	5.798,89
32.3 - ENSINO MÉDIO	0,00	0,00	0,00	0,00	0,00
32.4 - ENSINO SUPERIOR	33.000,00	5.034,31	5.034,31	5.034,31	0,00
32.5 - ENSINO PROFISSIONAL	19.000,00	2.774,50	2.774,50	2.774,50	0,00
32.6 - EDUCAÇÃO DE JOVENS E ADULTOS	1.500,00	0,00	0,00	0,00	0,00
32.7 - EDUCAÇÃO ESPECIAL	2.000,00	0,00	0,00	0,00	0,00
32.8 - OUTRAS	0,00	0,00	0,00	0,00	0,00
<b>TOTAL GERAL DAS DESPESAS COM EDUCAÇÃO</b>	<b>DOTAÇÃO ATUALIZADA (c)</b>	<b>DESP. EMPENHADA Até o Bimestre (d)</b>	<b>DESP. LIQUIDADAS Até o Bimestre (e)</b>	<b>DESP. PAGAS Até Bimestre (f)</b>	<b>INSCRITAS EM RESTOS PAGAR N.P. (g)</b>
<b>33 - TOTAL GERAL DAS DESPESAS COM EDUCAÇÃO (10 + 20 + 32)</b>	<b>6.529.532,72</b>	<b>2.142.144,09</b>	<b>1.973.120,20</b>	<b>1.909.718,27</b>	<b>169.023,89</b>
33.1 - Despesas Correntes	6.245.902,72	1.931.722,87	1.841.404,21	1.778.002,28	90.318,66
33.1.1 - Pessoal Ativo	4.314.377,72	1.250.155,89	1.240.258,29	1.238.269,75	9.897,60
33.1.2 - Pessoal Inativo	0,00	0,00	0,00	0,00	0,00
33.1.3 - Transferências às instituições comunitárias, confessionais ou fil	18.000,00	0,00	0,00	0,00	0,00
33.1.4 - Outras Despesas Correntes	1.913.525,00	681.566,98	601.145,92	539.732,53	80.421,06
33.2 - Despesas de Capital	283.630,00	210.421,22	131.715,99	131.715,99	78.705,23
33.2.1 - Transferências às instituições comunitárias, confessionais ou fil	0,00	0,00	0,00	0,00	0,00
33.2.2 - Outras Despesas de Capital	283.630,00	210.421,22	131.715,99	131.715,99	78.705,23
<b>CONTROLE DA DISPONIBILIDADE FINANCEIRA E CONCILIAÇÃO BANCÁRIA</b>	<b>FUNDEB (ae)</b>	<b>SALÁRIO EDUCAÇÃO (af)</b>			
34 - DISPONIBILIDADE FINANCEIRA EM 31 DE DEZEMBRO DE 2022	0,00	0,00			
35 - (+) INGRESSO DE RECURSOS ATÉ O BIMESTRE (orçamentário)	783.993,31	65.247,44			
36 - (-) PAGAMENTOS EFETUADOS ATÉ O BIMESTRE (orçamentário e restos a pagar)	763.000,83	22.686,28			
37 - (=) DISPONIBILIDADE FINANCEIRA ATÉ O BIMESTRE	20.992,48	42.561,16			
38 - (+) AJUSTES POSITIVOS ( RETENÇÕES E OUTROS VALORES EXTRAORÇAMENTÁRIOS)	0,00	0,00			
39 - (-) AJUSTES NEGATIVOS (OUTROS VALORES EXTRAORÇAMENTÁRIOS)	0,00	0,00			
40 - (=) SALDO FINANCEIRO CONCILIADO (Saldo Bancário)	20.992,48	42.561,16			

**FONTE:**

- 1- SE RESULTADO LÍQUIDO DA TRANSFERÊNCIA (7) > 0 = ACRÉSCIMO RESULTANTE DAS TRANSFERÊNCIAS DO FUNDEB, SE RESULTADO LÍQUIDO DA TRANSFERÊNCIA (7) < 0 = DECRÉSCIMO RESULTANTE DAS TRANSFERÊNCIAS DO FUNDEB
- 2 - Limites mínimos anuais a serem cumpridos no encerramento do exercício.
- Art. 25, § 3º, Lei 14.113/2020: "Até 10% (dez por cento) dos recursos recebidos à conta dos Fundos, inclusive relativos à complementação da União nos termos do § 2º do art. 16 desta Lei, poderão ser u no primeiro quadrimestre do exercício imediatamente
- 4 Os valores referentes à parcela dos Restos a Pagar inscritos sem disponibilidade financeira vinculada à educação deverão ser informados somente no RREO do último bimestre do exercício.
- 5 Nos cinco primeiros bimestres do exercício o acompanhamento será feito com base na despesa liquidada. No último bimestre do exercício, o valor deverá corresponder ao total da despesa empenhada.
- 6 As linhas representam áreas de atuação e não correspondem exatamente às subfunções da Função Educação. As despesas classificadas nas demais subfunções típicas e nas subfunções atípicas deverão ser rateadas para essas áreas de atuação.
- 7 Valor inscrito em RPNP sem disponibilidade de caixa, que não deve ser considerado na apuração dos indicadores e limites
- 8 Controle da execução de restos a pagar considerados no cumprimento do limite mínimo dos exercícios anteriores.

Nota:

  
**Gilberto Pedro Hammes**  
 Prefeito Municipal

  
**Marcia Schorr Schmidt**  
 Assessora Contábil/Contadora  
 CRC/RS 068126/O-0

  
**Aline Luciane Kuhn**  
 Coordenadora da UCCI



Página 1  
R\$ 1,00

EXECUÇÃO DE RESTOS A PAGAR										
Exercício do Empenho	Valor Mínimo p/ aplicação em ASPS (m)	Valor aplicado em ASPS no exercício (n)	Valor aplicado além do limite min. (o) = (n-m)	Total inscrito em RP no exercício (p)	RPNP Inscritos Indevidamente no exe. sem disp. financeira (q) = (XIIIId)	Valor inscrito em RP considerado no limite (r) = (p-(o+q))	Total de RP pagos (s)	Total de RP a pagar (t)	Total de RP cancelados ou prescritos (u)	Dif. entre o vlr aplicado além do limite e o total de RP cancelados (v) = ((o+q)-u)
Inscritos em 2022				813,83			373,88	439,95	0,00	0,00
Gilberto Pedro Hammes Prefeito Municipal				Marcia Schorr Schmidt Assessora Contábil/Contadora CRC/RS 068126/O-0			Aline Luciane Kuhn Coordenadora da UCCI			



Estado do Rio Grande do Sul  
PREFEITURA MUN DE SAO JOSE DO INHACORA  
RELATÓRIO RESUMIDO DA EXECUÇÃO ORÇAMENTÁRIA  
DEMONSTRATIVO DAS DESPESAS COM SAÚDE  
ORÇAMENTOS DA SEGURIDADE SOCIAL

Página 2  
R\$ 1,00

RREO – ANEXO 12 (LC 141/2012, art. 35)

2º Bimestre/2023


TOTAL DOS RESTOS A PAGAR CANC. OU PRESCRITOS ATÉ FINAL DO EXERCÍCIO ATUAL QUE AFETARAM O CUMPRIMENTO DO LIMITE (XXI)	0,00
TOTAL DOS RESTOS A PAGAR CANC. OU PRESCRITOS ATÉ FINAL DO EXERCÍCIO ANTERIOR QUE AFETARAM O CUMPRIMENTO DO LIMITE (XXII)	0,00
TOTAL DOS RESTOS A PAGAR CANC. OU PRESCRITOS NO EXERCÍCIO ATUAL QUE AFETARAM O CUMPRIMENTO DO LIMITE (XXIII) = (XXI - XXII)	0,00

CONTROLE DE RESTOS A PAGAR CANCELADOS OU PRESCRITOS CONSIDERADOS PARA FINS DE APLICAÇÃO DA DISPONIBILIDADE DE CAIXA CONFORME ARTIGO 24§ 1º e 2º DA LC 141/201	RESTOS A PAGAR CANCELADOS OU PRESCRITOS				
	Saldo Inicial (no exe atual) (h)	Despesas custeadas no exercício de referência			Saldo Final (Não Aplicado) (l) = (h-(i ou j))
		Empenhadas (i)	Liquidadas (j)	Pagas (k)	

ADICIONAIS P/ O FINANCIAMENTO DA SAÚDE Ñ COMPUTADAS NO CÁLCULO DO MÍNIMO	PREVISÃO INICIAL	PREVISÃO ATUALIZADA (c)	RECEITAS REALIZADAS	
			Até o Bimestre (d)	% (d/c) x 100
RECEITAS DE TRANSFERÊNCIAS PARA A SAÚDE (XXVIII)	693.782,05	693.782,05	285.552,55	41,16
Provenientes da União	497.220,73	497.220,73	207.283,94	41,69
Provenientes dos Estados	196.561,32	196.561,32	78.268,61	39,82
Provenientes de Outros Municípios	0,00	0,00	0,00	0,00
RECEITA DE OPERAÇÕES DE CRÉDITO INTERNAS E EXTERNAS VINCULADAS A SAÚDE (XXIX)	0,00	0,00	0,00	0,00
OUTRAS RECEITAS (XXX)	0,00	0,00	0,00	0,00
TOTAL DE RECEITAS ADICIONAIS PARA FINANCIAMENTO DA SAÚDE (XXXI) = (XXVIII + XXIX + XXX)	693.782,05	693.782,05	285.552,55	41,16

DESPESAS COM SAÚDE NÃO COMPUTADAS NO CÁLCULO DO MÍNIMO									
DESPESAS COM SAUDE POR SUBFUNÇÕES E CATEGORIA ECONÔMICA NÃO COMPUTADAS NO CÁLCULO DO MÍNIMO	DOTAÇÃO INICIAL	DOTAÇÃO ATUALIZADA (c)	DESPESA EMPENHADA		DESPESA LIQUIDADA		DESPESAS PAGAS		INSCRITAS EM RP NÃO PROCESSAD (g)
			Até o Bimestre (d)	% (d/c) x 100	Até o Bimestre (e)	% (e/c) x 100	Até o Bimestre (f)	% (f/c) x 100	
ATENÇÃO BÁSICA (XXXII)	585.680,76	657.959,24	351.335,80	53,40	346.769,70	52,70	344.748,55	52,40	4.566,10
Despesas Correntes	528.680,76	600.959,24	342.001,80	56,91	340.611,70	56,68	338.950,55	56,40	1.390,10
Despesas de Capital	57.000,00	57.000,00	9.334,00	16,38	6.158,00	10,80	5.798,00	10,17	3.176,00
ASSISTÊNCIA HOSPITALAR E AMBULATORIAL (XXXIII)	3.041,20	3.041,20	0,00	0,00	0,00	0,00	0,00	0,00	0,00
Despesas Correntes	3.041,20	3.041,20	0,00	0,00	0,00	0,00	0,00	0,00	0,00
Despesas de Capital	0,00	0,00	0,00	0,00	0,00	0,00	0,00	0,00	0,00
SUPORTE PROFILÁTICO E TERAPÊUTICO (XXXIV)	28.911,20	28.911,20	8.456,45	29,25	3.070,50	10,62	3.070,50	10,62	5.385,95
Despesas Correntes	28.911,20	28.911,20	8.456,45	29,25	3.070,50	10,62	3.070,50	10,62	5.385,95
Despesas de Capital	0,00	0,00	0,00	0,00	0,00	0,00	0,00	0,00	0,00
VIGILÂNCIA SANITÁRIA (XXXV)	43.165,36	43.165,36	0,00	0,00	0,00	0,00	0,00	0,00	0,00
Despesas Correntes	43.165,36	43.165,36	0,00	0,00	0,00	0,00	0,00	0,00	0,00
Despesas de Capital	0,00	0,00	0,00	0,00	0,00	0,00	0,00	0,00	0,00
VIGILÂNCIA EPIDEMIOLÓGICA (XXXVI)	52.250,00	56.980,52	5.598,24	9,82	5.598,24	9,82	5.598,24	9,82	0,00
Despesas Correntes	52.250,00	56.980,52	5.598,24	9,82	5.598,24	9,82	5.598,24	9,82	0,00
Despesas de Capital	0,00	0,00	0,00	0,00	0,00	0,00	0,00	0,00	0,00
ALIMENTAÇÃO E NUTRIÇÃO (XXXVII)	0,00	0,00	0,00	0,00	0,00	0,00	0,00	0,00	0,00
Despesas Correntes	0,00	0,00	0,00	0,00	0,00	0,00	0,00	0,00	0,00
Despesas de Capital	0,00	0,00	0,00	0,00	0,00	0,00	0,00	0,00	0,00
OUTRAS SUBFUNÇÕES (XXXVIII)	833.733,53	833.733,53	280.916,95	33,69	280.916,95	33,69	211.100,81	25,32	0,00
Despesas Correntes	833.733,53	833.733,53	280.916,95	33,69	280.916,95	33,69	211.100,81	25,32	0,00
Despesas de Capital	0,00	0,00	0,00	0,00	0,00	0,00	0,00	0,00	0,00
TOTAL (XXXIX) = (XXXII + XXXIII + XXXIV + XXXV + XXXVI + XXXVII + XXXVIII)	1.546.782,05	1.623.791,05	646.307,44	39,80	636.355,39	39,19	564.518,10	34,77	9.952,05

  
Gilberto Pedro Hammes  
Prefeito Municipal

  
Marcia Schorr Schmidt  
Assessora Contábil/Contadora  
CPC/RS Nº 9126/0

  
Aline Luciane Kuhn  
Coordenadora da UCCI

Estado do Rio Grande do Sul  
PREFEITURA MUN DE SAO JOSE DO INHACORA  
RELATÓRIO RESUMIDO DA EXECUÇÃO ORÇAMENTÁRIA  
DEMONSTRATIVO DAS DESPESAS COM SAÚDE  
ORÇAMENTOS DA SEGURIDADE SOCIAL

Página 3  
R\$ 1,00

RREO – ANEXO 12 (LC 141/2012, art. 35)

2º Bimestre/2023

DESPESAS TOTAIS COM SAÚDE EXECUTADAS COM RECURSOS PRÓPRIOS E RECURSOS TRANSFERIDOS DE OUTROS ENTES	DOTAÇÃO INICIAL	DOTAÇÃO ATUALIZADA (c)	DESPESA EMPENHADA		DESPESA LIQUIDADADA		DESPESAS PAGAS		INSCRITAS EM RP NÃO PROCESSADAS (g)
			Até o Bimestre (d)	% (d/c) x 100	Até o Bimestre (e)	% (e/c) x 100	Até o Bimestre (f)	% (f/c) x 100	
ATENÇÃO BÁSICA (XL) = (IV + XXXII)	3.268.659,16	3.340.937,64	1.091.509,61	32,67	1.042.443,80	31,20	1.001.463,38	29,98	49.065,81
ASSISTÊNCIA HOSPITALAR E AMBULATORIAL (XLI) = (V + XXX)	1.007.041,20	1.007.041,20	325.019,80	32,27	325.019,80	32,27	256.164,85	25,44	0,00
SUORTE PROFILÁTICO E TERAPÊUTICO (XLII) = (VI + XXXIV)	304.911,20	304.911,20	99.377,11	32,59	58.939,43	19,33	54.403,11	17,84	40.437,68
VIGILÂNCIA SANITÁRIA (XLIII) = (VII + XXXV)	82.177,68	82.177,68	9.563,42	11,64	9.103,53	11,08	8.798,53	10,71	459,89
VIGILÂNCIA EPIDEMIOLÓGICA (XLIV) = (VIII + XXXVI)	147.568,37	152.298,89	38.146,66	25,05	37.545,14	24,65	36.615,14	24,04	601,52
ALIMENTAÇÃO E NUTRIÇÃO (XLV) = (XIX + XXXVII)	0,00	0,00	0,00	0,00	0,00	0,00	0,00	0,00	0,00
OUTRAS SUBFUNÇÕES (XLVI) = (X + XXXVIII)	1.145.235,36	1.145.235,36	383.330,63	33,47	379.777,65	33,16	308.904,47	26,97	3.552,98
<b>TOTAL DAS DESPESAS COM SAÚDE (XLVII) = (XI + XXXIX)</b>	<b>5.955.592,97</b>	<b>6.032.601,97</b>	<b>1.946.947,23</b>	<b>32,27</b>	<b>1.852.829,35</b>	<b>30,71</b>	<b>1.666.349,48</b>	<b>27,62</b>	<b>94.117,88</b>
<b>(-) Despesas com transferências de recursos de outros entes<sup>3</sup></b>	<b>0,00</b>	<b>0,00</b>	<b>0,00</b>	<b>0,00</b>	<b>0,00</b>	<b>0,00</b>	<b>0,00</b>	<b>0,00</b>	<b>0,00</b>
<b>TOTAL DESP. EXECUTADAS COM RECURSOS PRÓPRIOS (XLVIII)</b>	<b>5.955.592,97</b>	<b>6.032.601,97</b>	<b>1.946.947,23</b>	<b>32,27</b>	<b>1.852.829,35</b>	<b>30,71</b>	<b>1.666.349,48</b>	<b>27,62</b>	<b>94.117,88</b>

FONTE:

1 A coluna de RP Considerado no Limite deve ser comparada com a coluna de RP Pagos. Sempre que os valores pagos de um ano forem maiores que o total de RP Considerado no Limite, todo o restante do RP poderá ser cancelado sem comprometer o limite do respectivo ano.


2 O controle dos cancelamentos no quadro específico "Controle dos Restos a Pagar Cancelados para fins de Cumprimento do Limite Mínimo de Despesas com Saúde, conforme o artigo 24 da LC nº 141/2012" será realizado apenas para os exercícios que tiverem valores negativos na coluna "Saldo Excedente".

3 Essas despesas são consideradas executadas pelo ente transferidor.

\* Valor calculado conforme o entendimento do TCE/RS

Nota:

  
Gilberto Pedro Hammes  
Prefeito Municipal

  
Marcia Schorr Schmidt  
Assessora Contábil/Contadora  
CRC/RS 059.126/O-0

  
Aline Luciane Kuhn  
Coordenadora da UCCI

Estado do Rio Grande do Sul  
**PREFEITURA MUN DE SAO JOSE DO INHACORA**  
**RELATÓRIO RESUMIDO DA EXECUÇÃO ORÇAMENTÁRIA**  
**DEMONSTRATIVO SIMPLIFICADO DO RELATÓRIO RESUMIDO DA EXECUÇÃO ORÇAMENTÁRIA - Modelo Resumido**  
**ORÇAMENTOS FISCAL E DA SEGURIDADE SOCIAL**

LRF, Art. 48 – Anexo 14


2º Bimestre/2023

R\$ 1,00

BALANÇO ORÇAMENTÁRIO		Até o Bimestre
<b>RECEITAS</b>		
Previsão Inicial		34.100.000,00
Previsão Atualizada		34.100.000,00
Receitas Realizadas		10.380.201,43
Déficit Orçamentário		0,00
Saldos de Exercícios Anteriores (Utilizados para Créditos Adicionais)		799.349,68
<b>DESPESAS</b>		
Dotação Inicial		29.700.000,00
Créditos Adicionais		1.314.974,72
Dotação Atualizada		31.014.974,72
Despesas Empenhadas		8.783.038,32
Despesas Liquidadas		7.937.704,94
Despesas Pagas		7.523.055,04
Superávit Orçamentário		2.442.496,49
DESPESA POR FUNÇÃO / SUBFUNÇÃO		Até o Bimestre
Despesas Empenhadas		8.783.038,32
Despesas Liquidadas		7.937.704,94
DESPESAS COM AÇÕES TÍPICAS DE MDE		Limites Constitucionais Anuais
	Valor Apurado Até o Bimestre	% Mínimo a Aplicar no Exercício
Mínimo Anual de % / 25% das Receitas de Impostos na Manutenção e Desenvolvimento do Ensino	2.478.619,21	< 18 % / 25% >
Mínimo Anual de 70% do FUNDEB na Remuneração dos Profissionais da Educação Básica	718.672,87	70%
Percentual de 50% da Complementação da União ao FUNDEB (VAAT) na Educação Infantil	0,00	50%
Mínimo de 15% da Complementação da União ao FUNDEB (VAAT) em Despesas de Capital		15%
DESPESAS COM AÇÕES E SERVIÇOS PÚBLICOS DE SAÚDE		Limite Constitucional Anual
	Valor apurado até o bimestre	% mínimo a Aplicar no Exercício
Despesas Próprias com Ações e Serviços Públicos de Saúde	1.216.473,96	15,00

Fonte:

  
**Gilberto Pedro Hammes**  
 Prefeito Municipal

  
**Marcia Schorr Schmidt**  
 Assessora Contábil/Contadora  
 CRC/RS 068126/O-0

  
**Aline Luciane Kuhn**  
 Coordenadora da UCCI