

PROJETO DE LEI N° 74, DE 28 DE OUTUBRO DE 2022.

Estima a receita e fixa a despesa do município de Independência para o exercício financeiro de 2023.

ASSINATURAS	
Assinante/Cargo	Escopo
João Edécio Graef / Prefeito	Mensagem, Corpo do Projeto de Lei, Anexos ao Projeto de Lei
Nerci José Mucha / Secretário da Fazenda	Anexos ao Projeto de Lei
Everton da Rosa	Anexos ao Projeto de Lei

MENSAGEM AO PROJETO DE LEI Nº 74, DE 28 DE OUTUBRO DE 2022.

Excelentíssimo Presidente e
Senhores Vereadores:

Encaminho à apreciação de Vossas Excelências o Projeto de Lei nº 74, de 28 de outubro de 2022, que dispõe sobre a estimativa de Receita e a fixação da Despesa do Município para o próximo exercício financeiro, em cumprimento ao disposto na Constituição da República Federativa do Brasil e da Lei Orgânica Municipal.

O referido Projeto de Lei compreende os Orçamentos Fiscal e da Seguridade Social, e foi elaborado de acordo com a Lei Federal nº 4.320/64, com a Lei Complementar nº 101/00 e com a Lei Municipal nº 3.114, de 14 de outubro de 2022 – Lei de Diretrizes Orçamentárias para o exercício 2023, incluindo a consonância com os seus anexos de Metas Fiscais e de Metas e Prioridades para o próximo exercício, observadas as diretrizes e os objetivos do governo constantes na Lei nº. 3.013 de 20 de agosto de 2021, que dispõe sobre o Plano Plurianual do Município.

O Projeto de Lei visa garantir a continuidade das ações constantes do programa de governo, através da execução de projetos prioritários que buscam atender de forma crescente as demandas mais urgentes da população e estimular o desenvolvimento social, cultural e econômico do Município.

Para viabilizar o cumprimento destas ações, uma política de alocação de recursos cada vez mais responsável, racional e eficiente, está evidenciada nos programas de trabalho, garantindo, além de uma melhor qualidade na oferta de serviços públicos municipais, a execução dos investimentos em andamento.

Além disso, a elaboração deste projeto de lei foi realizada em consonância com as perspectivas para o cenário macroeconômico, com o desempenho financeiro das contas públicas nos últimos exercícios, com a política econômica e social do Governo e a legislação vigente.

Isto posto, passamos a detalhar os principais aspectos relacionados com a situação econômico financeira do Município e com as previsões para o exercício de 2023.

Da Situação Econômico-Financeira.

A fim de não sermos prolixos, encaminhamos em anexo a avaliação econômico, orçamentária e financeira dos Poderes Executivo (sem RPPS), Legislativo e do RPPS, o último mês disponível, bem como dos últimos RREO e RGF publicados afim de que Vossas Excelências possam efetuar vossas competentes avaliações.

Pagamento de Sentenças Judiciais

Com relação ao pagamento de sentenças judiciais e considerando que dentro dos prazos legais o Município não recebeu dos Tribunais quaisquer precatórios a pagar sob o orçamento de 2023, incluímos dotação simbólica para o pagamento de eventuais RPVs.

No tocante às demais despesas, embora premidos pela escassez de recursos, informamos que, dentro da realidade fiscal vigente, foram alocados recursos que, no entendimento da Administração Municipal atendem satisfatoriamente as necessidades mais prementes da população, de modo que, após esses esclarecimentos, esperamos ter oferecido as informações necessárias à compreensão da proposta ora submetida à apreciação dessa Casa de Leis.

Respeitosamente,

JOÃO EDÉCIO GRAEF
Prefeito Municipal

**ANEXOS À MENSAGEM AO PROJETO DE LEI Nº 74, DE 28 DE OUTUBRO DE
2022.**

Indicadores Fiscais e Gerenciais da Câmara de Vereadores

Everton da Rosa - Contador - CRC RS-076595/O-3

setembro de 2022

Resumo

Este relatório tem o objetivo de apresentar os principais indicadores legais e gerenciais relativos à **Câmara de Vereadores** do Município de **Independência/RS**.

Sumário

1	Indicadores Legais	1
1.1	Gastos Totais	1
1.2	Gastos com Folha de Pagamentos	2
1.3	Despesa Total com Pessoal	3
1.4	Limite de Suplementação	4
2	Indicadores Gerenciais	5
2.1	Resultado Orçamentário	5
2.2	Saldo Financeiro	6

1 Indicadores Legais

Esta seção apresenta os principais indicadores estabelecidos em legislação aos quais o Poder Legislativo precisa obedecer, ainda que o seu acompanhamento mensal atenda à função gerencial, possibilitando a tomada de providências quando houver indicação de possível desatendimento de algum dos limites impostos.

1.1 Limite Constitucional de Gastos Totais

O Poder Legislativo possui um limite de gasto total anual, este expresso no art. 29-A da Constituição Federal.

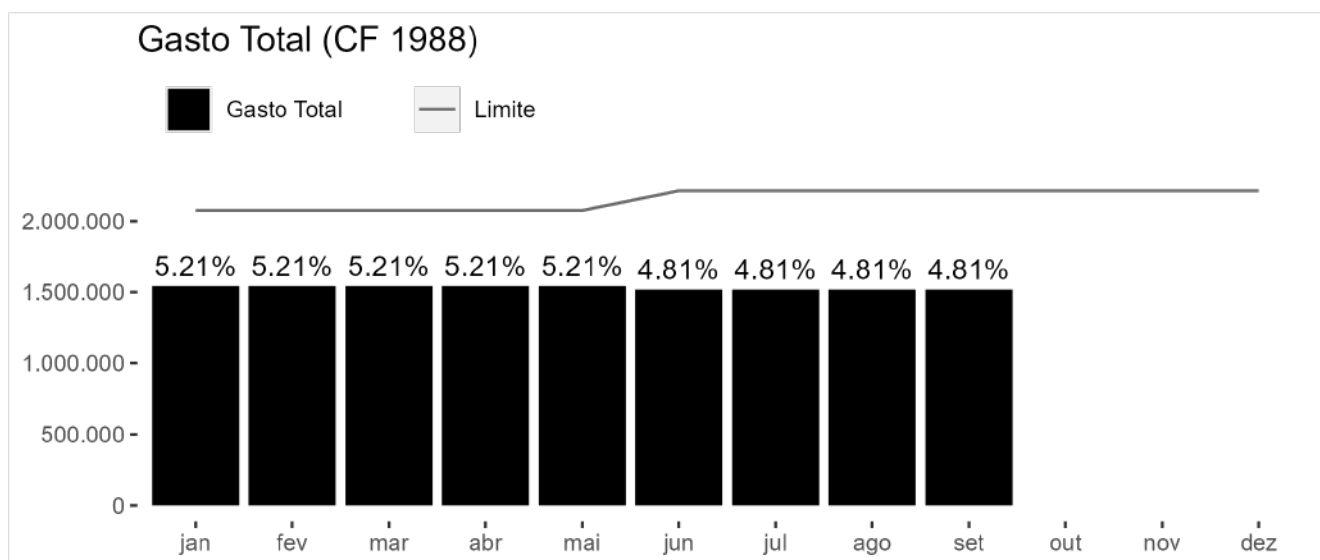
Art. 29-A. O total da despesa do Poder Legislativo Municipal, incluídos os subsídios dos Vereadores e excluídos os gastos com inativos, não poderá ultrapassar os seguintes percentuais, relativos ao somatório da receita tributária e das transferências previstas no § 5º do art. 153 e nos arts. 158 e 159, efetivamente realizado no exercício anterior:

No caso do Legislativo de Independência, o *limite constitucional é de 7% da Receita Efetivamente Arrecadada no Exercício Anterior*.

Tabela 1: Gasto Total Estimado

Mês	Limite R\$	Gasto Total Estimado R\$	Resultado Estimado R\$	Índice Estimado %
jan	2.074.361,47	1.543.000,00	531.361,47	5.21%
fev	2.074.361,47	1.543.000,00	531.361,47	5.21%
mar	2.074.361,47	1.543.000,00	531.361,47	5.21%
abr	2.074.361,47	1.543.000,00	531.361,47	5.21%
mai	2.074.361,47	1.543.000,00	531.361,47	5.21%
jun	2.211.219,85	1.518.000,00	693.219,85	4.81%
jul	2.211.219,85	1.518.000,00	693.219,85	4.81%
ago	2.211.219,85	1.518.000,00	693.219,85	4.81%
set	2.211.219,85	1.518.000,00	693.219,85	4.81%
out	2.211.219,85			
nov	2.211.219,85			
dez	2.211.219,85			

É importante salientar que o indicador de gastos totais é apurado apenas no encerramento do exercício para fins de cumprimento ou não do limite constitucional, sendo que a sua estimativa mensal tem finalidade gerencial.



A estimativa de gastos totais do Legislativo é baseada na dotação atualizada da Câmara de Vereadores.

1.2 Limite Constitucional de Gasto com Folha de Pagamentos

A Constituição Federal, no § 1º do art. 29-A limita o gasto com folha de pagamento a *70% do limite de gasto total* do Poder Legislativo.

Art. 29-A [...]

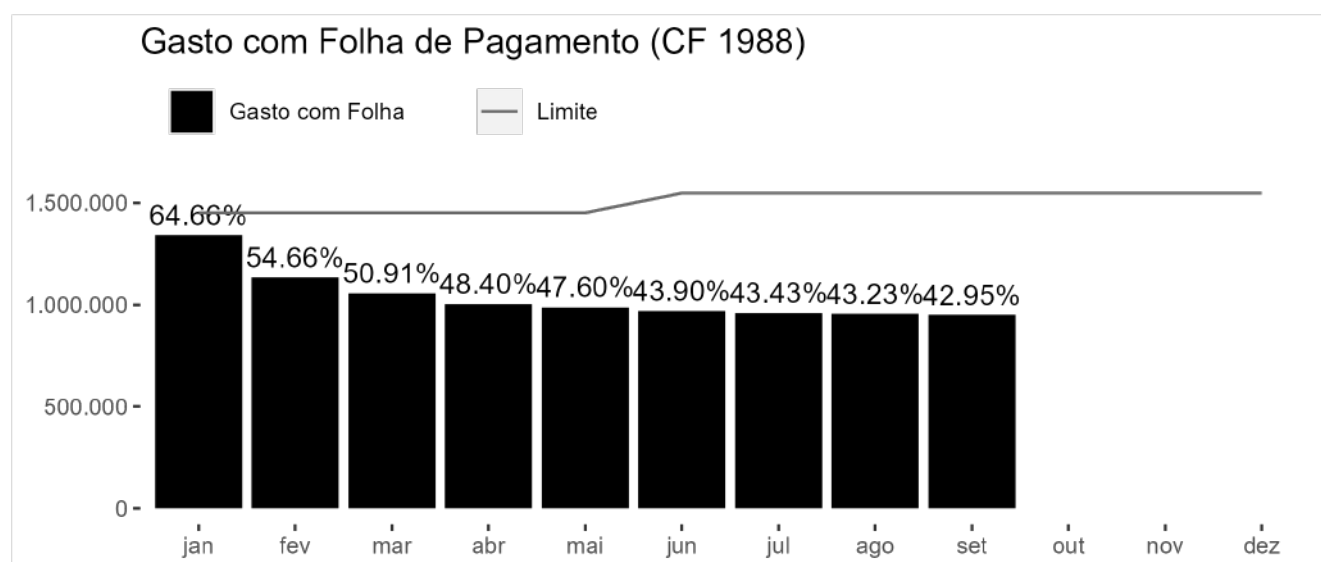
§ 1º A Câmara Municipal não gastará mais de setenta por cento de sua receita com folha de pagamento, incluído o gasto com o subsídio de seus Vereadores.

Segundo as disposições do TCE/RS, além do grupo de natureza de despesa de Pessoal e Encargos Sociais, computam nesse limite as despesas relativas a auxílio-alimentação (independentemente do nome dado ao auxílio) quando não empenhadas naquele grupo de natureza de despesa.

Tabela 2: Gasto com Folha de Pagamento

Mês	Limite R\$	Gasto com Folha Estimado R\$	Resultado Estimado R\$	Índice Estimado %
jan	1.452.053,03	1.341.344,19	-110.708,84	64.66%
fev	1.452.053,03	1.133.812,00	-318.241,04	54.66%
mar	1.452.053,03	1.056.153,92	-395.899,11	50.91%
abr	1.452.053,03	1.003.972,83	-448.080,20	48.40%
mai	1.452.053,03	987.461,49	-464.591,54	47.60%
jun	1.547.853,90	970.755,50	-577.098,40	43.90%
jul	1.547.853,90	960.361,70	-587.492,19	43.43%
ago	1.547.853,90	955.872,42	-591.981,48	43.23%
set	1.547.853,90	949.678,01	-598.175,89	42.95%
out	1.547.853,90			
nov	1.547.853,90			
dez	1.547.853,90			

A verificação do atendimento ou não a esse limite constitucional é feito apenas no encerramento do exercício, o que equivale dizer que o acompanhamento mensal desse indicador tem caráter gerencial.



1.3 Limite de Despesa Total com Pessoal da LRF

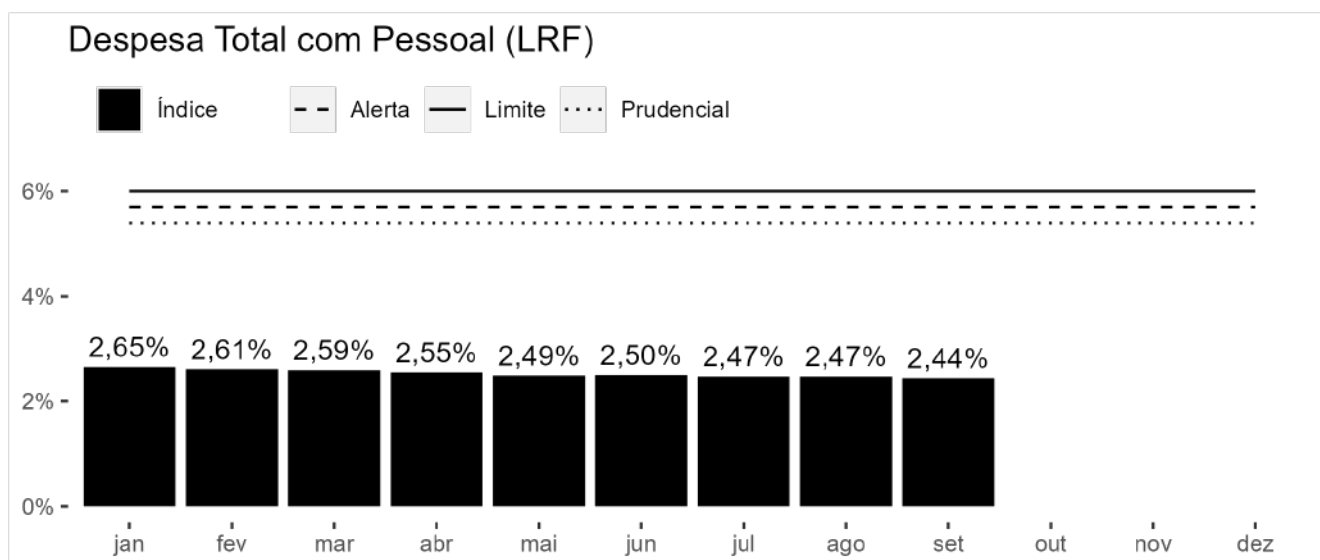
A Lei Complementar nº 101/2000 – Lei de Responsabilidade Fiscal/LRF – estabelece limites para a despesa total com pessoal do Poder Legislativo (art. 19 e 20) em percentual sobre a *Receita Corrente Líquida*.

Além disso, a LRF estabelece limites prudencial e de alerta os quais correspondem a 90% e 95% do limite máximo, que para o Poder Legislativo é de **6% da Receita Corrente Líquida**.

Tabela 3: Despesa Total com Pessoal (LRF)

Mês	Índice	Limite Legal	Limite de Alerta	Limite Prudencial
jan	2,65%	6%	5,70%	5,40%
fev	2,61%	6%	5,70%	5,40%
mar	2,59%	6%	5,70%	5,40%
abr	2,55%	6%	5,70%	5,40%
mai	2,49%	6%	5,70%	5,40%
jun	2,50%	6%	5,70%	5,40%
jul	2,47%	6%	5,70%	5,40%
ago	2,47%	6%	5,70%	5,40%
set	2,44%	6%	5,70%	5,40%
out		6%	5,70%	5,40%
nov		6%	5,70%	5,40%
dez		6%	5,70%	5,40%

Os valores de RCL e Despesa Total com Pessoal utilizados para a apuração do índice são calculados conforme as disposições do TCE/RS.



1.4 Limite de Suplementação Autorizado na Lei Orçamentária Anual

Tendo por base o § 8º do art. 165 da Constituição Federal, a Lei Orçamentária Anual traz em seu artigo 7º a autorização para abertura de créditos suplementares no Poder Legislativo, *limitado a 15% da dotação inicial* desse Poder.

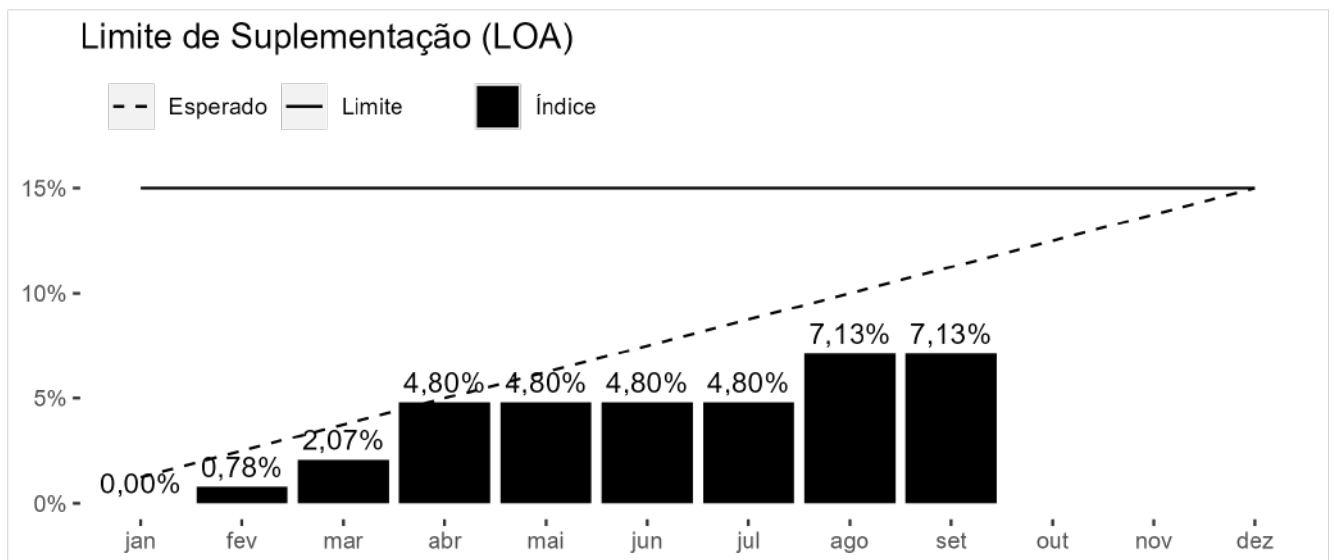
Por sua vez, o art. 8º da Lei Orçamentária Anual elenca situações as quais os créditos abertos com base na autorização do art. 7º da LOA não oneram esse limite.

Desta forma, a cada resolução de abertura de crédito amparada nessa autorização, é feito o acompanhamento dos valores onerados do limite do Legislativo.

Tabela 4: Limite de Suplementação (LOA)

Mês	Índice	Limite	Esperado
jan	0,00%	15%	1,25%
fev	0,78%	15%	2,50%
mar	2,07%	15%	3,75%
abr	4,80%	15%	5,00%
mai	4,80%	15%	6,25%
jun	4,80%	15%	7,50%
jul	4,80%	15%	8,75%
ago	7,13%	15%	10,00%
set	7,13%	15%	11,25%
out		15%	12,50%
nov		15%	13,75%
dez		15%	15,00%

Cabe ressaltar que a partir do momento em que ocorrer a suplementação acima do limite permitido, isso representa o desatendimento a disposições legais e constitucionais, por isso é importantíssimo o acompanhamento constante desse indicador a fim de evitar eventual imputação de crime à Presidência da Câmara.



O *índice estimado* o comprometimento com base na média mensal¹.

2 Indicadores Gerenciais

Nesta seção estão apresentados alguns indicadores de cunho gerencial com a finalidade de auxiliar a gestão da Câmara de Vereadores nas decisões que envolvam aspectos contábeis, orçamentários e financeiros.

2.1 Resultado Orçamentário

O Poder Legislativo não possui arrecadação própria, sendo suas despesas arcadas mediante recursos repassados pelo Poder Executivo na forma de duodécimos. Isso não significa que o Poder

¹Limite dividido por 12 meses multiplicado pelo número de meses decorridos.

Legislativo possui algum tipo de relação de dependência para com o Executivo, vez que é uma imposição constitucionalmente estabelecida essa sistemática de financiamento.

Art. 168. Os recursos correspondentes às dotações orçamentárias, compreendidos os créditos suplementares e especiais, destinados aos órgãos dos Poderes Legislativo e Judiciário, do Ministério Público e da Defensoria Pública, ser-lhes-ão entregues até o dia 20 de cada mês, em duodécimos, na forma da lei complementar a que se refere o art. 165, § 9º.

Nessa sistemática, o valor a ser repassado em cada exercício financeiro corresponde à dotação atualizada da Câmara de Vereadores, *limitada a 7% da Receita Efetivamente Realizada no Ano Anterior*². Desta forma, e considerando a possibilidade de que as despesas efetivamente realizadas em cada ano sejam inferiores aos recursos efetivamente recebidos pelo Poder Legislativo, pode ocorrer uma situação de restarem ao final do ano recursos financeiros³.

Isto posto, o acompanhamento de eventual superávit estimado se constitui em importante indicador de gestão, sendo que esse resultado positivo entre duodécimo recebido e despesa executada, além de ser convertido ao final do exercício em recurso disponível para o Executivo, também pode ser utilizado durante o ano como fonte de recursos para abertura de créditos adicionais no Poder Executivo, mediante acordo entre os Poderes.

Tabela 5: Resultado Orçamentário

Mês	2021	2022
jan	763.431,72	4.927,23
fev	709.316,82	242.568,54
mar	690.890,46	263.766,62
abr	636.357,67	223.564,74
mai	638.501,63	261.666,78
jun	639.223,61	244.465,69
jul	602.627,73	237.988,35
ago	579.411,54	222.525,49
set	575.105,14	216.353,21
out	566.955,65	
nov	547.089,52	
dez	479.685,17	

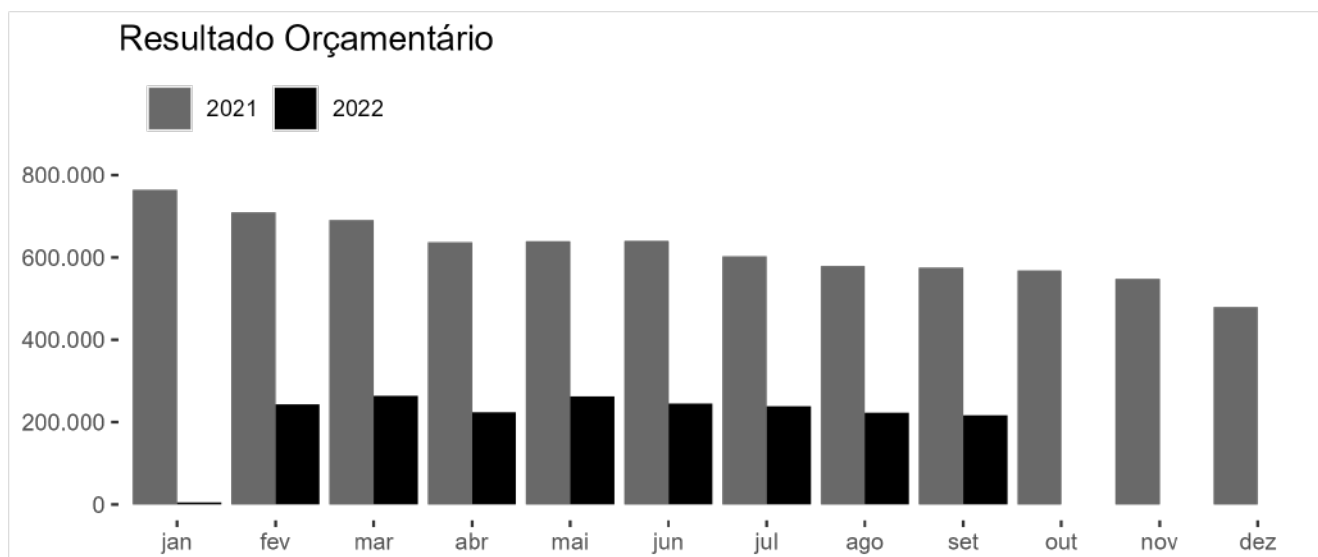
Para este indicador, é apresentado a evolução mensal do ano corrente e do ano anterior para fins de comparação.

O cálculo dos valores estimados é feito tendo por base a despesa com folha de pagamento e auxílio-alimentação, diárias, passagens e indenizações de viagem e inscrições em curso⁴, além de considerar as reduções orçamentárias que foram fonte de crédito adicional no Poder Executivo. Para o mês de dezembro, em vez da estimativa, é utilizado o valor efetivamente apurado no ano.

²Vide indicador de Gasto Total

³Caso isso ocorra o § 2º do art. 168 da Constituição Federal determina a devolução ao Poder Executivo.

⁴Média mensal empenhada extrapolada anualmente.



O *índice estimado* de comprometimento é apurado com base na média mensal⁵.

2.2 Saldo Financeiro Bruto e Líquido

Nesta subseção apresentamos a evolução dos saldos financeiros bruto e líquido das disponibilidades do Poder Legislativo.

Tabela 6: Disponibilidades Financeiras

Mês	Saldo Bruto	Saldo Disponível
jan	134.589,94	111.796,32
fev	64.946,15	19.005,65
mar	90.259,40	47.536,23
abr	92.618,04	31.264,54
mai	135.499,64	76.620,31
jun	152.324,76	110.960,97
jul	182.407,20	136.535,85
ago	202.223,38	154.181,58
set	213.203,39	183.915,43
out		
nov		
dez		

O Saldo financeiro bruto representa o valor existente nas contas bancárias e aplicações financeiras do Poder Legislativo. O Saldo disponível, por sua vez, representa o saldo bruto deduzido dos empenhos liquidados e não liquidados a pagar e as retenções a recolher, bem como outros valores de terceiros⁶. Em outras palavras, o Saldo disponível representa o valor financeiro disponível para empenho no encerramento do mês de referência.

⁵Limite dividido por 12 meses multiplicado pelo número de meses decorridos.

⁶Tais como cauções e depósitos restituíveis.



Independência, RS, 14 de outubro de 2022

EVERTON DA ROSA
Contador
CRC RS-076595/O-3

Indicadores Fiscais e Gerenciais da Prefeitura Municipal

Everton da Rosa - Contador - CRC RS-076595/O-3

setembro de 2022

Resumo

Este relatório tem o objetivo de apresentar os principais indicadores legais e gerenciais relativos à **Prefeitura** do Município de **Independência/RS**.

Os valores expressos englobam o Poder Executivo, excetuado o RPPS, a não ser que seja especificado diferente.

Sumário

1	Indicadores Legais	2
1.1	Aplicação de Recursos em MDE	2
1.2	Aplicação de Recursos do FUNDEB na Remuneração	3
1.3	Aplicação de Recursos em ASPS	4
1.4	Despesa Total com Pessoal	5
1.5	Limite de Suplementação	6
1.6	Limite da Despesa Corrente vs Receita Corrente	8
2	Indicadores Gerenciais	10
2.1	Dotação de Pessoal e Encargos Sociais	10
2.2	Dotação do Auxílio-Alimentação	11
2.3	Saldo de Caixa Projetado	12
2.4	Superávit/Déficit Financeiro Atual	13
2.5	Receita	14
2.5.1	Receita Total	14
2.5.2	Receita Corrente	16
2.5.3	Arrecadação Própria	18
2.5.4	Transferências Correntes	20
2.5.5	FPM – cota-mensal	22
2.5.6	ICMS	24
2.5.7	Transferência do FUNDEB	26
2.5.8	Transferências Correntes da Saúde	28
2.5.9	Transferências Correntes da Educação	30
2.5.10	Transferências Correntes da Assistência Social	32
2.5.11	Transferências Correntes Federais	34
2.5.12	Transferências Correntes Estaduais	36
2.6	Despesa	38
2.6.1	Despesa Total	38
2.6.2	Despesa Corrente	40
2.6.3	Despesa com Pessoal e Encargos Sociais	43

Capítulo 1

Indicadores Legais

Esta seção apresenta os principais indicadores estabelecidos em legislação aos quais o Poder Executivo precisa obedecer, ainda que o seu acompanhamento mensal atenda à função gerencial, possibilitando a tomada de providências quando houver indicação de possível desatendimento de algum dos limites impostos.

1.1 Aplicação de Recursos de Impostos e Transferências de Impostos em Manutenção e Desenvolvimento do Ensino

A Constituição Federal estabeleceu que os Municípios devem aplicar um mínimo de 25% da sua receita de impostos e transferências decorrentes de impostos na manutenção e desenvolvimento do ensino (MDE).

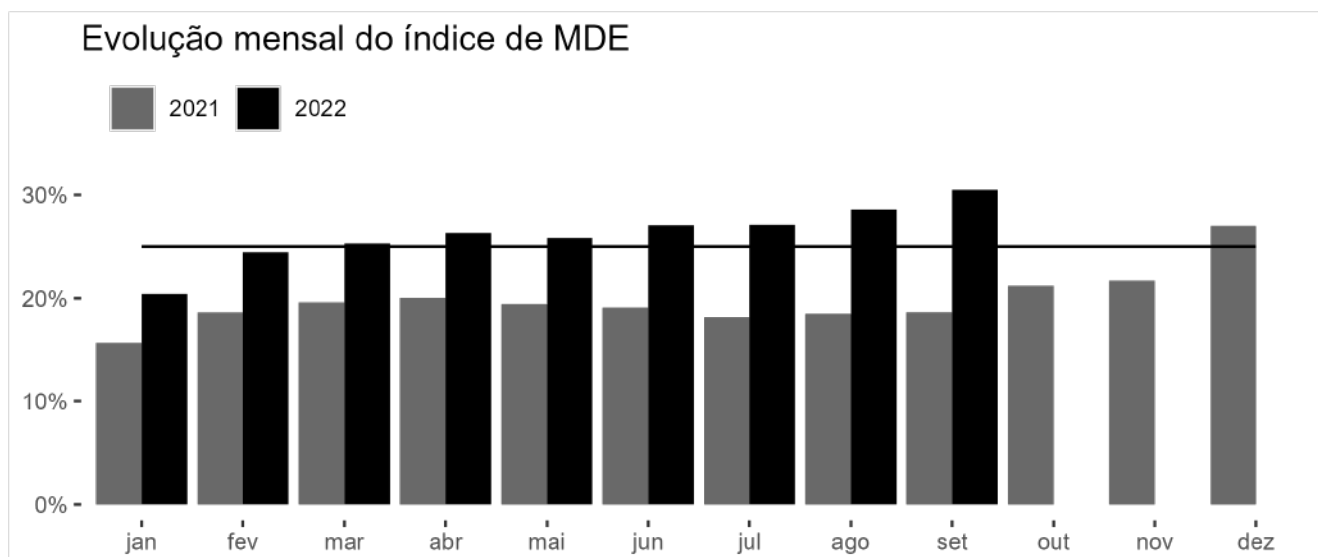
Art. 212. A União aplicará, anualmente, nunca menos de dezoito, e os Estados, o Distrito Federal e os Municípios vinte e cinco por cento, no mínimo, da receita resultante de impostos, compreendida a proveniente de transferências, na manutenção e desenvolvimento do ensino.

Em decorrência desse mandamento constitucional, mensalmente é apurado o respectivo índice de gastos com fins de acompanhamento, sendo que é o índice ao final do exercício o que determina o adimplemento ou não da regra constitucional.

Tabela 1.1: Evolução do índice de MDE

Mês	2021	2022
jan	15.67%	20.42%
fev	18.59%	24.46%
mar	19.61%	25.30%
abr	20.03%	26.30%
mai	19.44%	25.82%
jun	19.10%	27.04%
jul	18.13%	27.09%
ago	18.44%	28.60%
set	18.60%	30.49%
out	21.20%	
nov	21.69%	
dez	26.97%	

O índice é apurado de acordo com as disposições do TCE/RS.



1.2 Aplicação dos Recursos Recebidos do FUNDEB na Remuneração dos Profissionais da Educação

O FUNDEB constitui um importante meio de financiamento da educação pública brasileira e tem, entre outras, a função de promover a valorização dos profissionais da educação, em especial o Magistérios.

Nesse condão, a Constituição Federal determina que um mínimo de 70% dos recursos recebidos do FUNDEB em cada ano seja aplicado na remuneração dos profissionais da educação.

Art. 212-A. Os Estados, o Distrito Federal e os Municípios destinarão parte dos recursos a que se refere o caput do art. 212 desta Constituição à manutenção e ao desenvolvimento do ensino na educação básica e à remuneração condigna de seus profissionais, respeitadas as seguintes disposições: (Incluído pela Emenda Constitucional nº 108, de 2020) Regulamento [...]

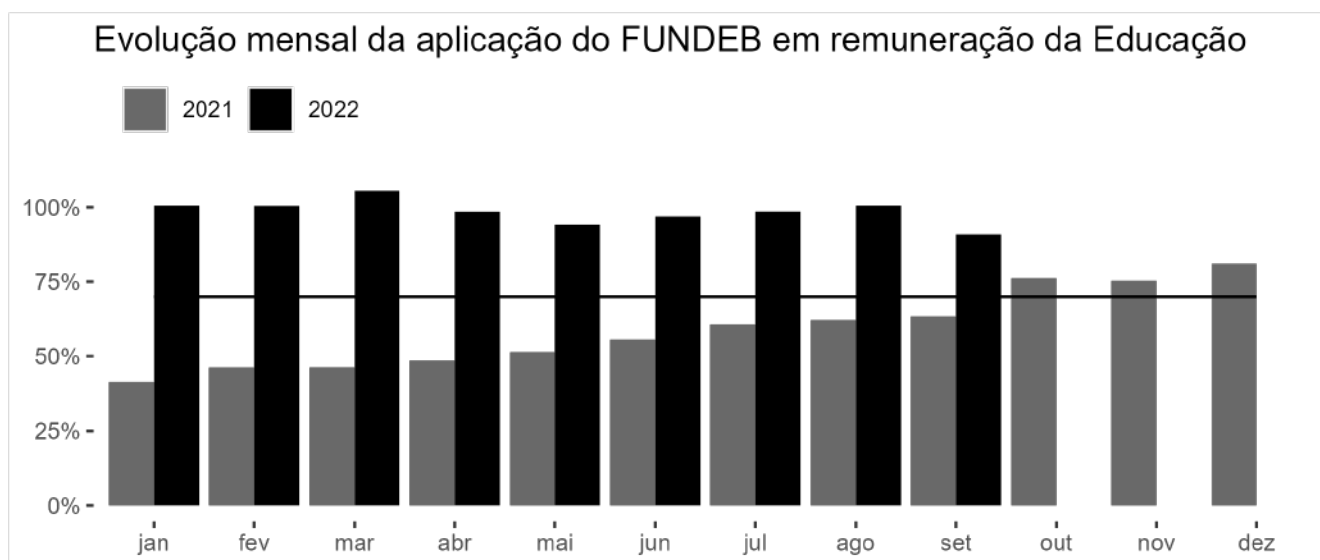
XI - proporção não inferior a 70% (setenta por cento) de cada fundo referido no inciso I do caput deste artigo, excluídos os recursos de que trata a alínea "c" do inciso V do caput deste artigo, será destinada ao pagamento dos profissionais da educação básica em efetivo exercício, observado, em relação aos recursos previstos na alínea "b" do inciso V do caput deste artigo, o percentual mínimo de 15% (quinze por cento) para despesas de capital; (Incluído pela Emenda Constitucional nº 108, de 2020)

Em decorrência desse mandamento constitucional, mensalmente é apurado o respectivo índice com fins de acompanhamento, sendo que é o índice ao final do exercício o que determina o adimplemento ou não da regra constitucional.

Tabela 1.2: Evolução do índice de aplicação do FUNDEB na remuneração da Educação

Mês	2021	2022
jan	41.44%	100.54%
fev	46.21%	100.45%
mar	46.23%	105.45%
abr	48.53%	98.52%
mai	51.48%	94.25%
jun	55.64%	96.96%
jul	60.65%	98.56%
ago	62.07%	100.54%
set	63.28%	90.82%
out	76.15%	
nov	75.30%	
dez	81.19%	

O índice é apurado de acordo com as disposições do TCE/RS.



1.3 Aplicação de Recursos de Impostos e Transferências de Impostos em Ações e Serviços Públicos de Saúde

A Lei Complementar nº 141/2012 estabeleceu que os Municípios devem aplicar um mínimo de 15% da sua receita de impostos e transferências decorrentes de impostos em ações e serviços públicos em saúde (ASPS).

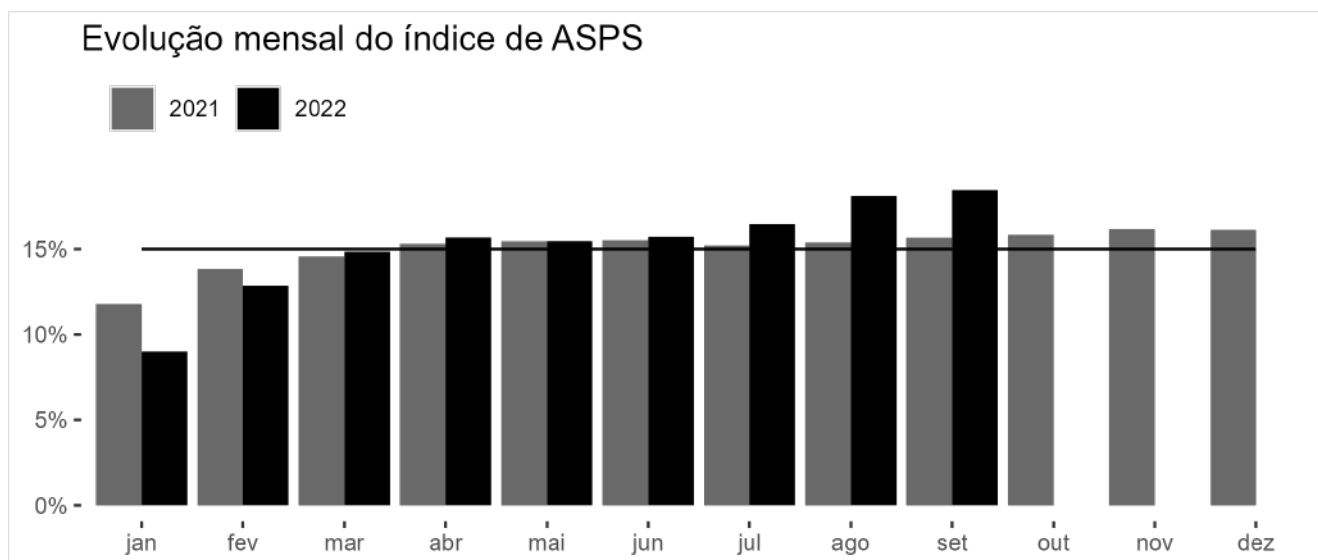
Art. 7º Os Municípios e o Distrito Federal aplicarão anualmente em ações e serviços públicos de saúde, no mínimo, 15% (quinze por cento) da arrecadação dos impostos a que se refere o art. 156 e dos recursos de que tratam o art. 158 e a alínea “b” do inciso I do caput e o § 3º do art. 159, todos da Constituição Federal.

Em decorrência desse mandamento legal, mensalmente é apurado o respectivo índice de gastos com fins de acompanhamento, sendo que é o índice ao final do exercício o que determina o adimplemento ou não da regra constitucional.

Tabela 1.3: Evolução do índice de ASPS

Mês	2021	2022
jan	11.78%	9.02%
fev	13.81%	12.85%
mar	14.57%	14.85%
abr	15.30%	15.67%
mai	15.45%	15.46%
jun	15.50%	15.71%
jul	15.20%	16.48%
ago	15.38%	18.10%
set	15.65%	18.44%
out	15.81%	
nov	16.15%	
dez	16.10%	

O índice é apurado de acordo com as disposições do TCE/RS.



1.4 Limite de Despesa Total com Pessoal da LRF

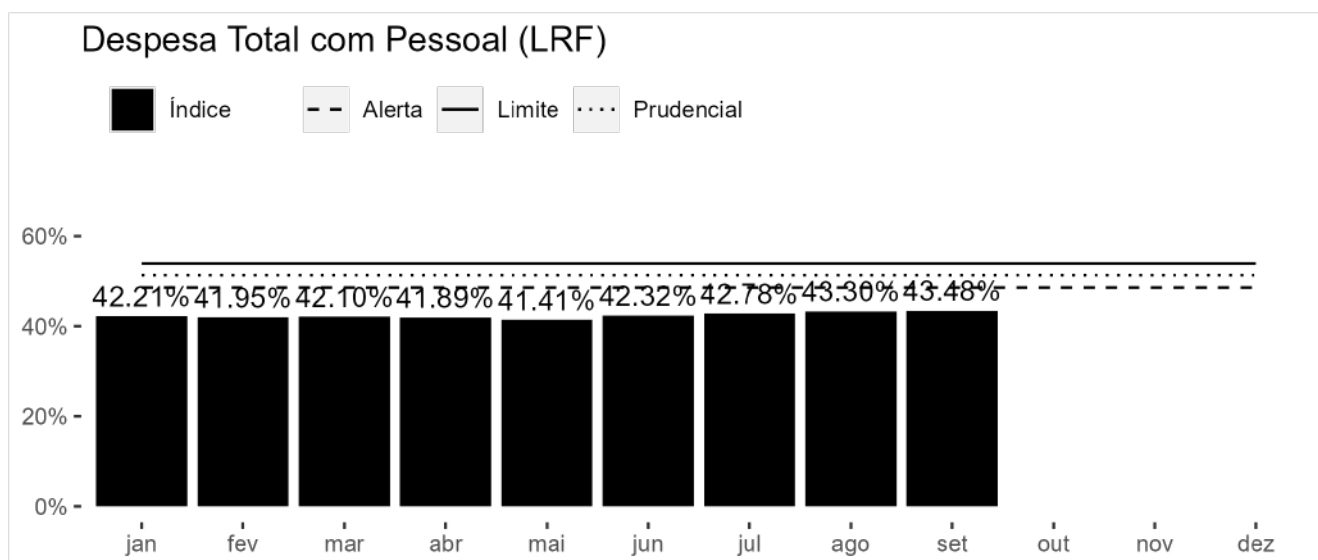
A Lei Complementar nº 101/2000 – Lei de Responsabilidade Fiscal/LRF – estabelece limites para a despesa total com pessoal do Poder Executivo (art. 19 e 20) em percentual sobre a Receita Corrente Líquida.

Além disso, a LRF estabelece limites prudencial e de alerta os quais correspondem a 90% e 95% do limite máximo, que para o Poder Legislativo é de 54% da Receita Corrente Líquida.

Tabela 1.4: Evolução do índice de Despesa Total com Pessoal

Mês	Índice
jan	42,21%
fev	41,95%
mar	42,10%
abr	41,89%
mai	41,41%
jun	42,32%
jul	42,78%
ago	43,30%
set	43,48%
out	
nov	
dez	

Os valores de RCL e Despesa Total com Pessoal utilizados para a apuração do índice são calculados conforme as disposições do TCE/RS.



1.5 Limite de Suplementação Autorizado na Lei Orçamentária Anual

Tendo por base o § 8º do art. 165 da Constituição Federal, a Lei Orçamentária Anual traz em seu artigo 7º a autorização para abertura de créditos suplementares no Poder Executivo (incluído o RPPS), limitado a 15% da dotação inicial desse Poder.

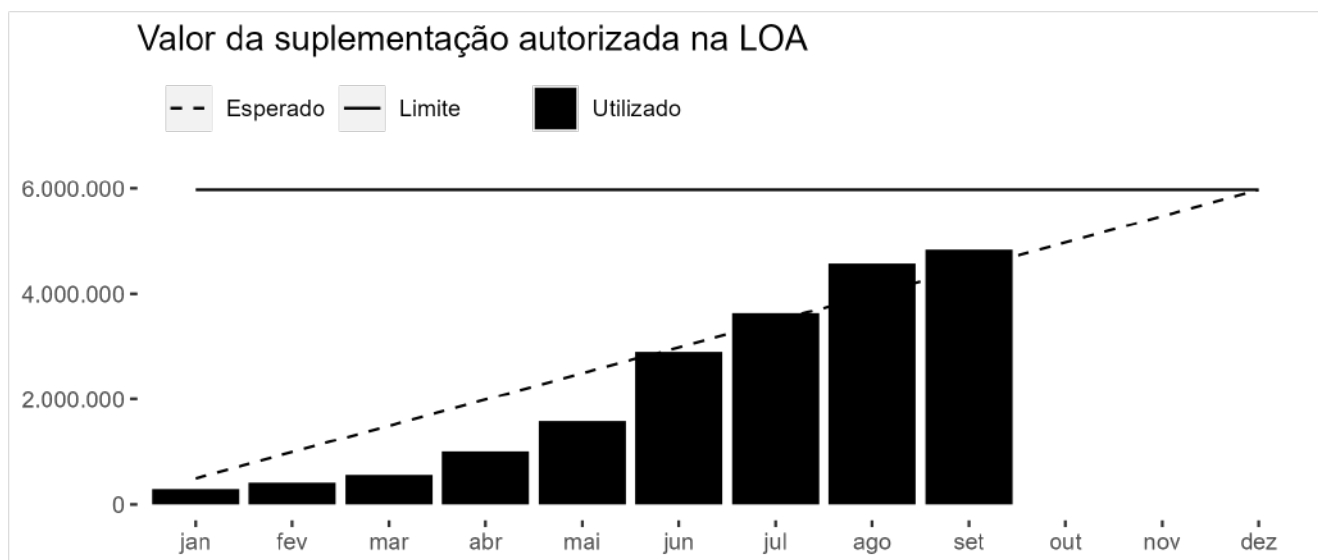
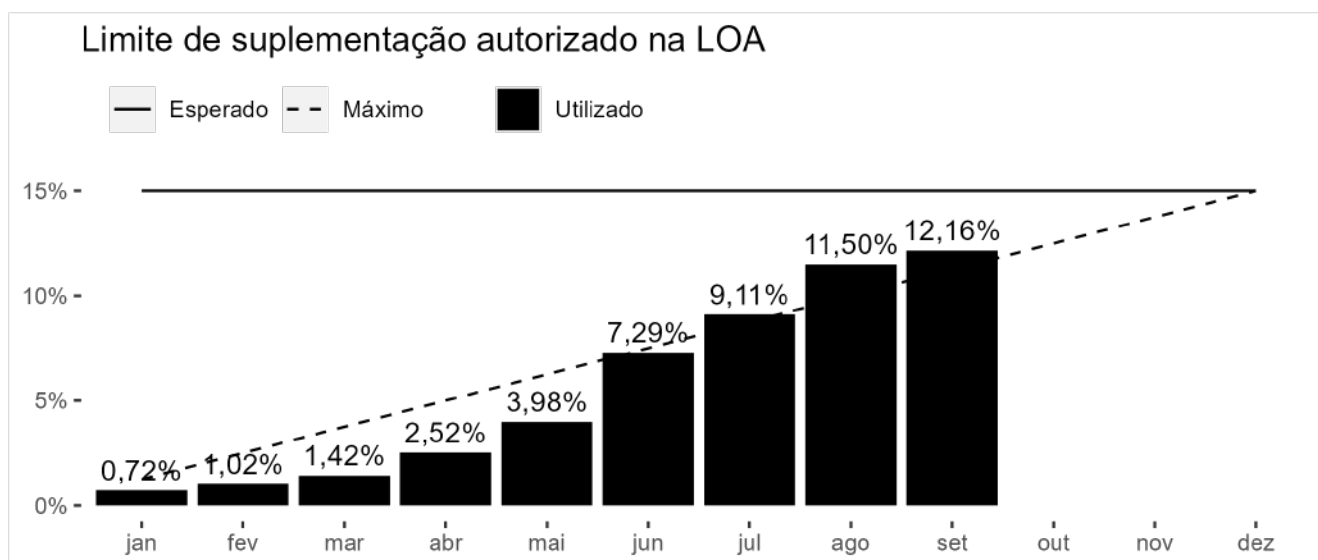
Por sua vez, o art. 8º da Lei Orçamentária Anual elenca situações as quais os créditos abertos com base na autorização do art. 7º da LOA não oneram esse limite.

Desta forma, a cada decreto de abertura de crédito amparada nessa autorização, é feito o acompanhamento dos valores onerados do limite do Executivo.

Tabela 1.5: Limite de suplementação autorizado na LOA

Mês	Valor autorizado	Valor utilizado	Valor disponível	Limite utilizado	Limite esperado
jan	5.971.727,28	287.520,00	5.684.207,28	0,72%	1,25%
fev	5.971.727,28	407.785,00	5.563.942,28	1,02%	2,50%
mar	5.971.727,28	565.014,00	5.406.713,28	1,42%	3,75%
abr	5.971.727,28	1.005.014,00	4.966.713,28	2,52%	5,00%
mai	5.971.727,28	1.585.391,62	4.386.335,66	3,98%	6,25%
jun	5.971.727,28	2.902.391,62	3.069.335,66	7,29%	7,50%
jul	5.971.727,28	3.627.901,62	2.343.825,66	9,11%	8,75%
ago	5.971.727,28	4.579.925,62	1.391.801,66	11,50%	10,00%
set	5.971.727,28	4.840.325,62	1.131.401,66	12,16%	11,25%
out	5.971.727,28				12,50%
nov	5.971.727,28				13,75%
dez	5.971.727,28				15,00%

O *limite esperado* é calculado através da média mensal multiplicado pelo número de meses transcorridos, de forma a demonstrar o quanto do limite total seria onerado caso sua utilização fosse uniformemente distribuída no decorrer dos meses.



1.6 Limite da Despesa Corrente como Proporção da Receita Corrente

A Constituição Federal impôs vedações aos entes que, num exercício financeiro, apresentarem uma relação entre despesa e receita correntes superior a 95

Art. 167-A. Apurado que, no período de 12 (doze) meses, a relação entre despesas correntes e receitas correntes supera 95% (noventa e cinco por cento), no âmbito dos Estados, do Distrito Federal e dos Municípios, é facultado aos Poderes Executivo, Legislativo e Judiciário, ao Ministério Público, ao Tribunal de Contas e à Defensoria Pública do ente, enquanto permanecer a situação, aplicar o mecanismo de ajuste fiscal de vedação da: (Incluído pela Emenda Constitucional nº 109, de 2021)

[...]

§ 1º Apurado que a despesa corrente supera 85% (oitenta e cinco por cento) da receita corrente, sem exceder o percentual mencionado no caput deste artigo, as medidas nele indicadas podem ser, no todo ou em parte, implementadas por atos do Chefe do Poder Executivo com vigência imediata, facultado aos demais Poderes e órgãos autônomos implementá-las em seus respectivos âmbitos. (Incluído pela Emenda Constitucional nº 109, de 2021)

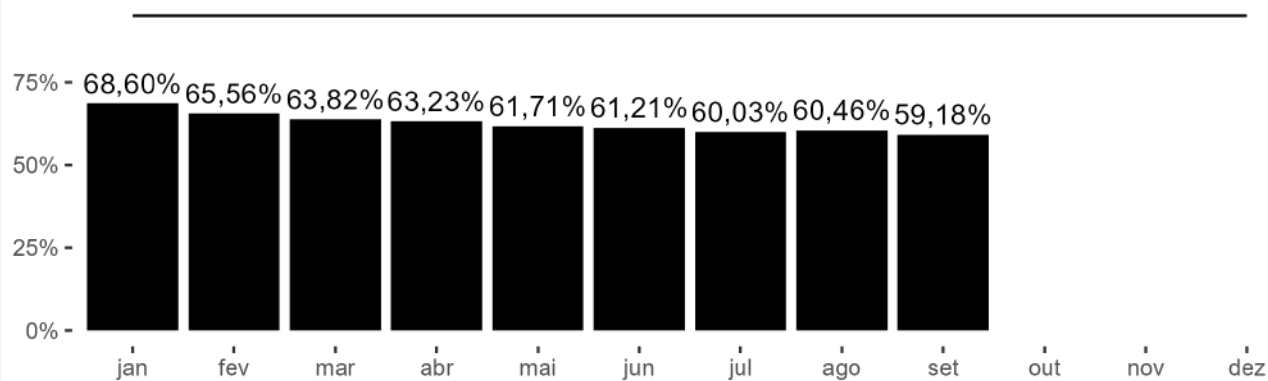
Desta forma, esta seção apresenta o cálculo considerando a administração consolidada (Executivo, RPPS e Legislativo), conforme a metodologia do TCE/RS.

Tabela 1.6: Relação Receita/Despesa Correntes (CF 1988)

Mês	Índice
jan	68,60%
fev	65,56%
mar	63,82%
abr	63,23%
mai	61,71%
jun	61,21%
jul	60,03%
ago	60,46%
set	59,18%
out	
nov	
dez	

Evolução da relação Receita/Despesa Correntes (CF 1988)

Índice Limite



Capítulo 2

Indicadores Gerenciais

Nesta seção estão apresentados alguns indicadores de cunho gerencial com a finalidade de auxiliar a gestão da Prefeitura nas decisões que envolvam aspectos contábeis, orçamentários e financeiros.

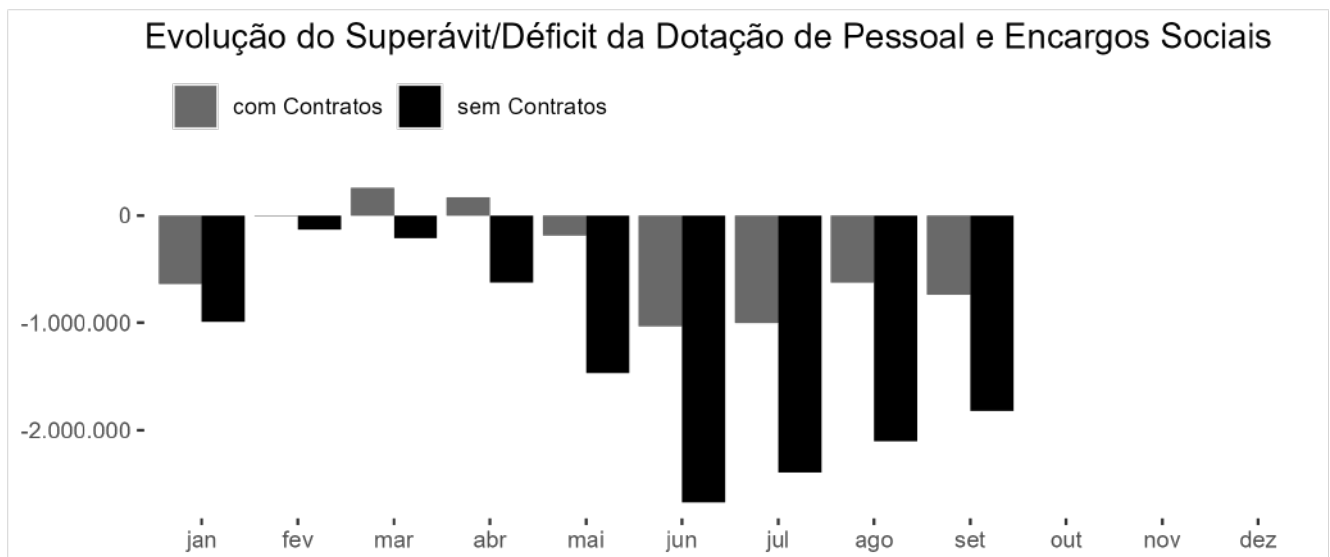
2.1 Resultado da Dotação de Pessoal e Encargos Sociais

A folha de pagamentos e seus encargos corresponde a parcela relevante e pouco elástica e determinística da despesa pública, o que significa dizer que há pouco o que fazer para sua redução. Essa característica faz com que seja imperioso monitoramento da dotação disponível para essa despesa.

Tabela 2.1: Superávit/Déficit da Dotação de Pessoal e Encargos Sociais

Mês	com Contratos	sem Contratos
jan	-637.536,32	-992.983,43
fev	-4.997,73	-134.537,00
mar	255.581,34	-213.207,39
abr	167.363,53	-626.653,09
mai	-188.977,34	-1.469.557,86
jun	-1.034.025,41	-2.674.430,58
jul	-1.003.731,29	-2.393.865,68
ago	-625.683,32	-2.107.272,24
set	-738.092,09	-1.822.677,89
out		
nov		
dez		

Os valores apresentados são estimativos e ora levam em consideração as despesas com contratos temporários, ora expurgam seus efeitos.



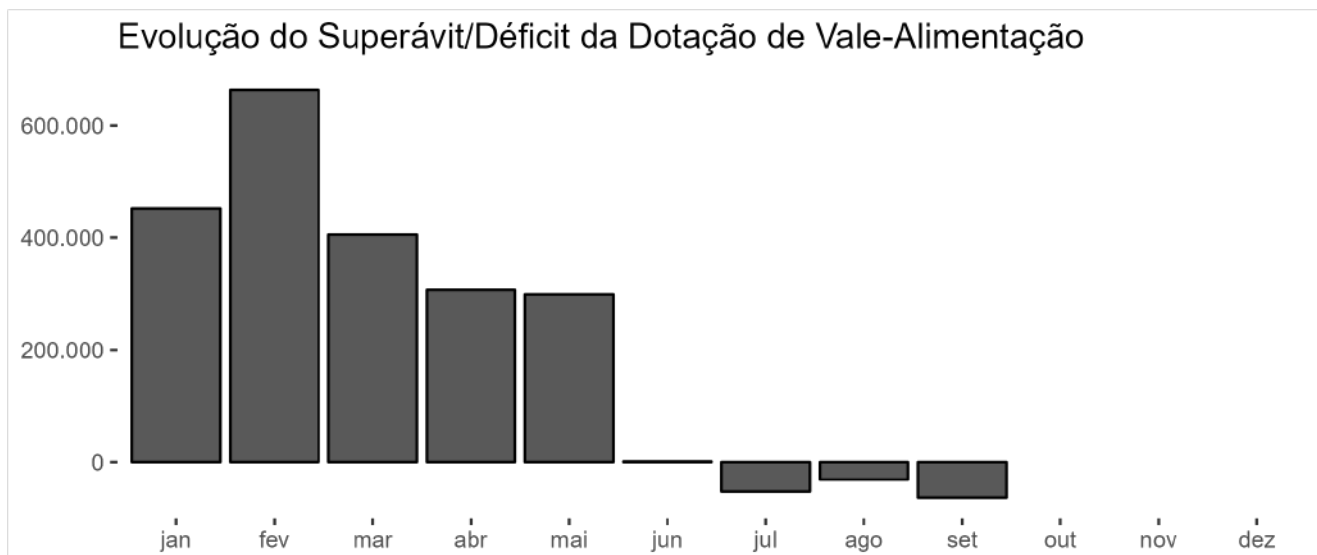
É importante salientar que, embora os valores apresentados sejam estimativos e resultem da utilização de médias, isso não afasta o caráter orientativo quanto a necessidade mais imediata e urgente de providências quanto maior for o déficit apresentado.

2.2 Resultado da Dotação do Auxílio-Alimentação

Similarmente à dotação da folha de pagamentos e seus encargos, a dotação para auxílio-alimentação dos servidores também apresenta a característica de ser pouco elástica e determinística, o que significa dizer que há pouco o que fazer para sua redução. Essa característica faz com que seja imperioso monitoramento da dotação disponível para essa despesa.

Tabela 2.2: Superávit/Déficit da Dotação de Vale-Alimentação

Mês	Valor
jan	452.139,12
fev	663.674,64
mar	405.206,24
abr	307.090,03
mai	299.064,83
jun	1.099,97
jul	-52.676,97
ago	-31.242,17
set	-63.539,89
out	
nov	
dez	



É importante salientar que, embora os valores apresentados sejam estimativos e resultem da utilização de médias, isso não afasta o caráter orientativo quanto a necessidade mais imediata e urgente de providências quanto maior for o déficit apresentado.

2.3 Saldo de Caixa Projetado

Este indicador busca da avaliação da programação financeira e do cronograma de desembolso os valores de caixa projetado de recursos próprios e total (excluindo-se o RPPS) a fim de oferecer um indicativo sobre eventual superávit ou déficit financeiro ao findar do exercício.

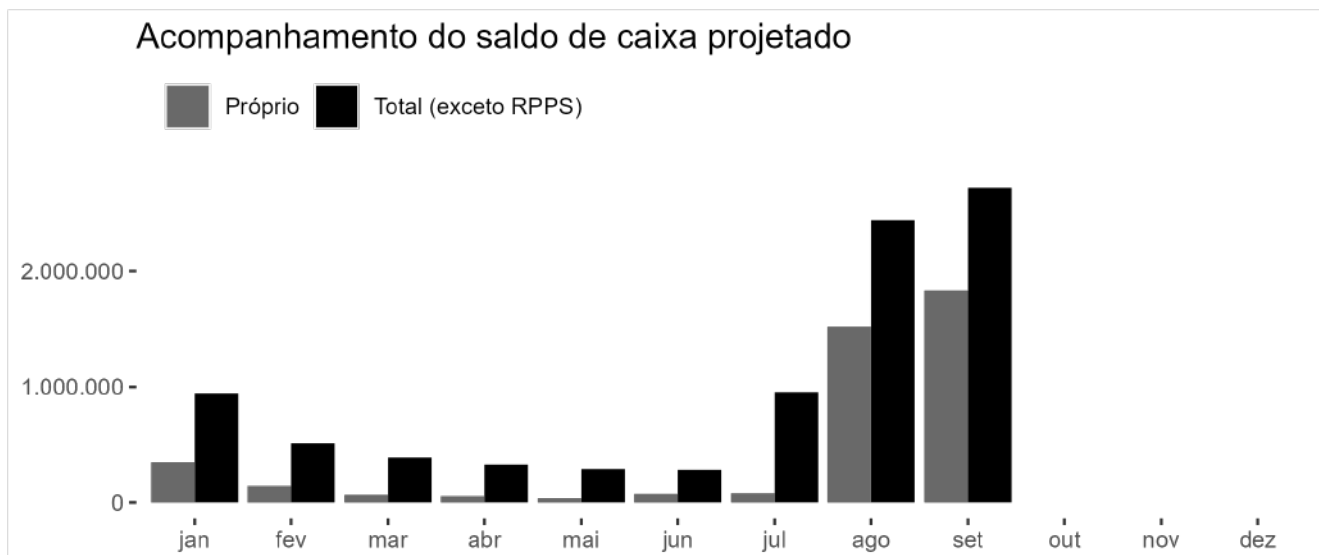
O saldo de caixa projetado é apurado considerando o saldo de exercício anterior, a receita reestimada, a dotação atualizada e os restos a pagar, além de outros valores que influenciam na disponibilidade financeira.

Os recursos próprios correspondem às fontes 0001 Livre, 0020 MDE e 0040 ASPS, sendo que o valor apresentado é o descontado da insuficiência financeira nas demais fontes de recursos.

Tabela 2.3: Saldo de caixa projetado

Mês	Recurso próprio	Total (exceto RPPS)
jan	944.543,53	347.185,02
fev	510.043,53	140.685,02
mar	388.455,62	63.532,13
abr	327.974,74	53.532,13
mai	289.974,74	35.906,66
jun	283.474,74	71.906,66
jul	955.095,02	78.431,91
ago	2.444.801,75	1.519.527,11
set	2.720.923,01	1.833.664,23
out		
nov		
dez		

Obviamente que valores positivos indicam tendência ao superávit financeiro, enquanto valores negativos indicam uma tendência a ocorrência de déficit financeiro no encerramento do exercício.



É importante salientar que, embora os valores apresentados sejam estimativos e resultem da utilização de médias, isso não afasta o caráter orientativo quanto a necessidade mais imediata e urgente de providências quanto maior for o déficit apresentado.

2.4 Superávit/Déficit Financeiro Atual

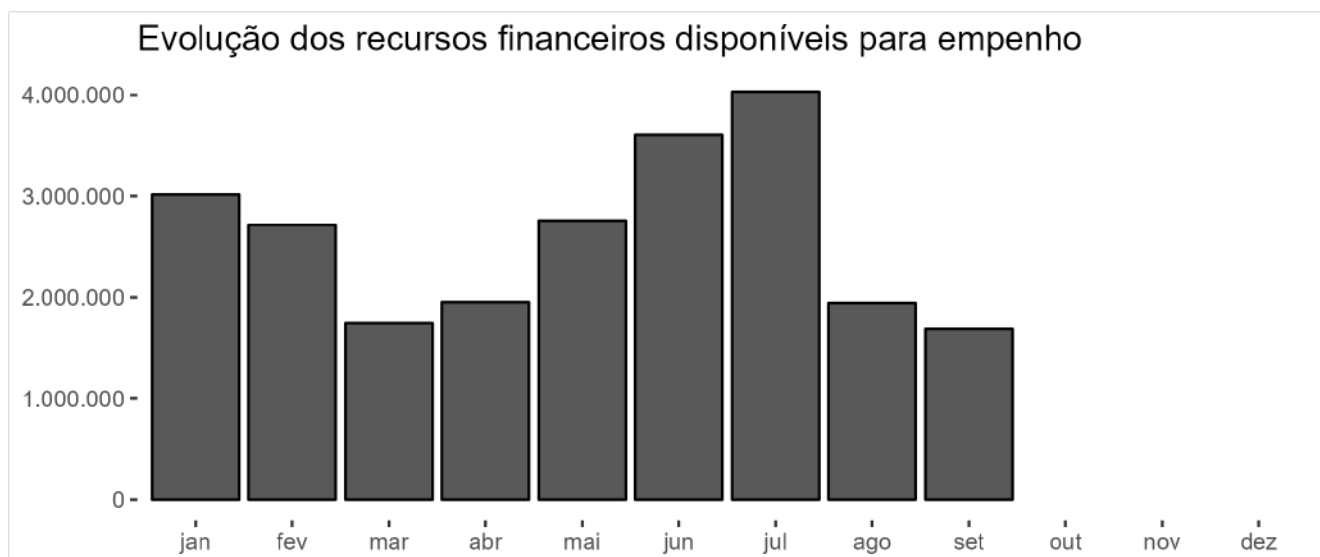
Enquanto o indicador de saldo de caixa projetado trabalha com valores estimados para o encerramento do exercício financeiro, este indicador demonstra o montante de recursos financeiros atualmente disponíveis para empenho.

O superávit atual (ou déficit, se negativo) representa o quanto de recursos financeiros estão desembarcados ao final do mês e disponível para utilização.

O valor é obtido através do saldo financeiro reduzido dos empenhos a liquidar, inclusive de restos a pagar não processados, e diminuído do resultado extra-orçamentário.

Tabela 2.4: Superávit/Déficit Financeiro Atual

Mês	Valor
jan	3.014.671,96
fev	2.715.659,63
mar	1.744.397,11
abr	1.953.994,19
mai	2.758.334,29
jun	3.608.438,12
jul	4.032.139,29
ago	1.945.265,44
set	1.687.927,66
out	
nov	
dez	



2.5 Receita

Nesta seção serão apresentadas informações sobre os principais grupos de receitas, comparando os desempenhos mensal e acumulados com os valores previstos para o ano corrente e os efetivamente arrecadados no ano anterior.

Todos os valores são líquidos das deduções da receita.

2.5.1 Receita Total

Tabela 2.5: Receita Total: valores mensais

Mês	Arrecadado em 2021	Arrecadado em 2022	Previsto para 2022
jan	2.287.215,85	2.700.638,48	2.468.251,68
fev	2.315.532,95	2.924.913,14	2.441.011,15
mar	2.379.398,72	2.791.585,91	2.388.222,31
abr	2.334.663,10	3.035.696,00	2.470.584,91
mai	2.681.734,94	3.597.719,07	2.661.530,59
jun	2.832.647,50	3.293.495,18	2.829.216,29
jul	3.563.635,26	4.446.708,68	2.906.407,64
ago	2.555.324,81	2.944.617,65	2.365.216,19
set	2.302.703,52	2.855.031,33	2.363.295,06
out	2.600.443,64		2.646.674,70
nov	2.784.284,23		2.654.000,94
dez	4.351.301,61		3.857.476,63

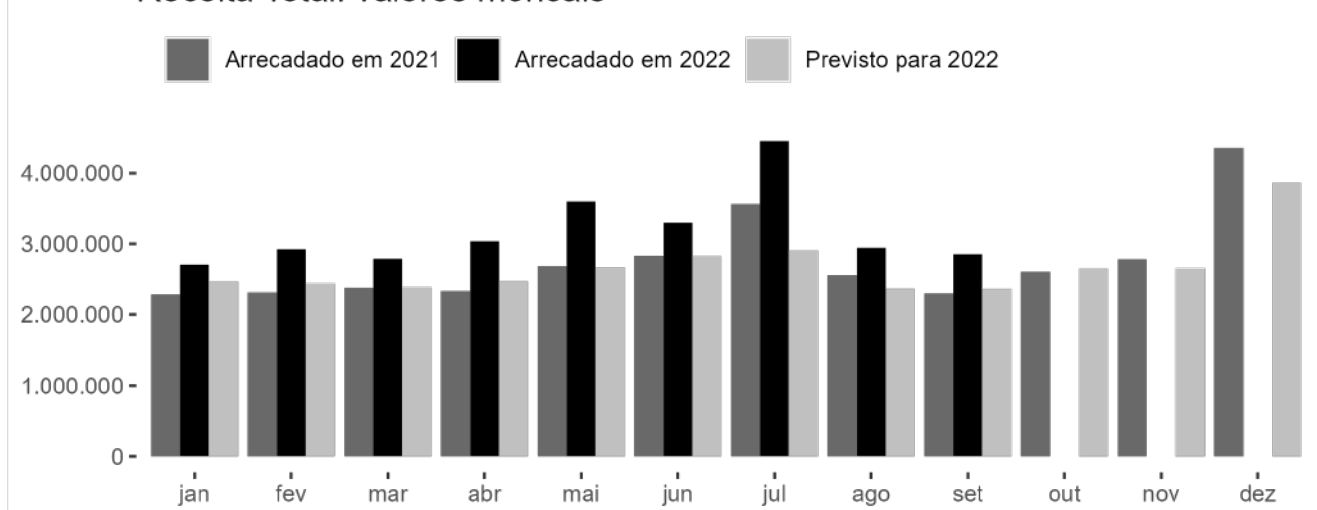
Tabela 2.6: Receita Total: valores acumulados

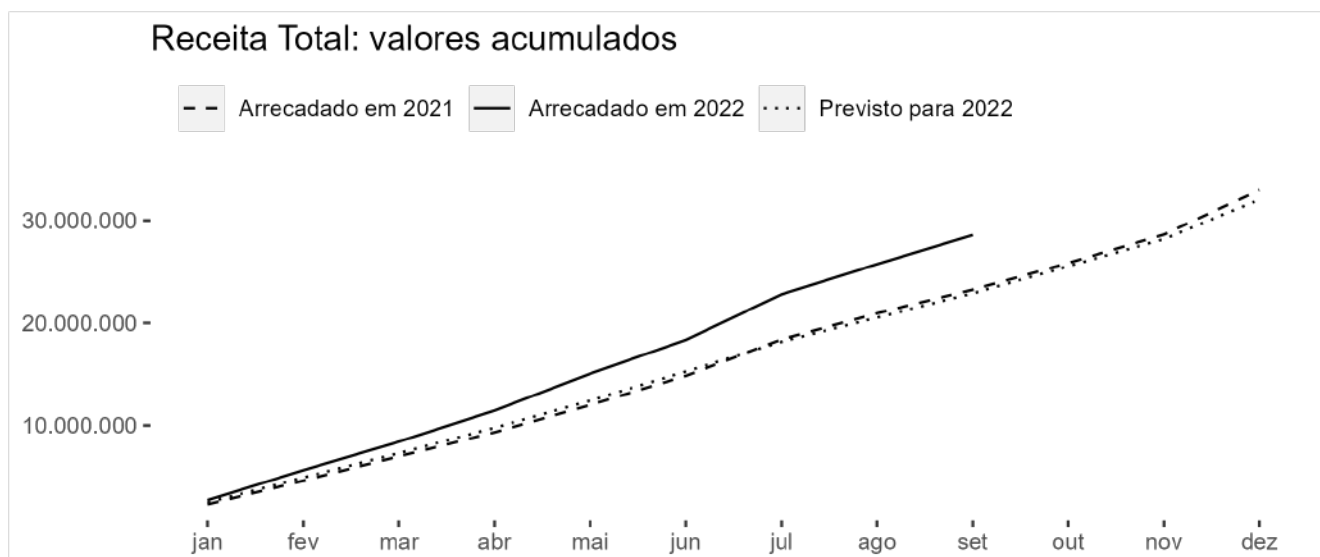
Mês	Arrecadado em 2021	Arrecadado em 2022	Previsto para 2022
jan	2.287.215,85	2.700.638,48	2.468.251,68
fev	4.602.748,80	5.625.551,62	4.909.262,83
mar	6.982.147,52	8.417.137,53	7.297.485,14
abr	9.316.810,62	11.452.833,53	9.768.070,05
mai	11.998.545,56	15.050.552,60	12.429.600,64
jun	14.831.193,06	18.344.047,78	15.258.816,93
jul	18.394.828,32	22.790.756,46	18.165.224,57
ago	20.950.153,13	25.735.374,11	20.530.440,76
set	23.252.856,65	28.590.405,44	22.893.735,82
out	25.853.300,29		25.540.410,52
nov	28.637.584,52		28.194.411,46
dez	32.988.886,13		32.051.888,09

Tabela 2.7: Receita Total: Excesso/Frustração

Mês	2022 (-) 2021	Arrecadado (-) Previsto 2022	2022 / 2021 (%)	Arrecadado / Previsto 2022 (%)
jan	413.422,63	232.386,80	18,08%	9,42%
fev	1.022.802,82	716.288,79	22,22%	14,59%
mar	1.434.990,01	1.119.652,39	20,55%	15,34%
abr	2.136.022,91	1.684.763,48	22,93%	17,25%
mai	3.052.007,04	2.620.951,96	25,44%	21,09%
jun	3.512.854,72	3.085.230,85	23,69%	20,22%
jul	4.395.928,14	4.625.531,89	23,90%	25,46%
ago	4.785.220,98	5.204.933,35	22,84%	25,35%
set	5.337.548,79	5.696.669,62	22,95%	24,88%
out				
nov				
dez				

Receita Total: valores mensais





2.5.2 Receita Corrente

Tabela 2.8: Receita Corrente: valores mensais

Mês	Arrecadado em 2021	Arrecadado em 2022	Previsto para 2022
jan	2.287.215,85	2.700.638,48	2.468.251,68
fev	2.315.532,95	2.924.913,14	2.441.011,15
mar	2.379.398,72	2.671.585,91	2.388.222,31
abr	2.334.663,10	2.966.041,00	2.470.584,91
mai	2.681.734,94	3.597.719,07	2.661.530,59
jun	2.832.647,50	2.994.929,18	2.829.216,29
jul	3.324.885,26	3.726.093,18	2.906.407,64
ago	2.555.324,81	2.944.617,65	2.365.216,19
set	2.302.703,52	2.855.031,33	2.363.295,06
out	2.600.443,64		2.646.674,70
nov	2.784.284,23		2.654.000,94
dez	4.351.301,61		3.857.476,63

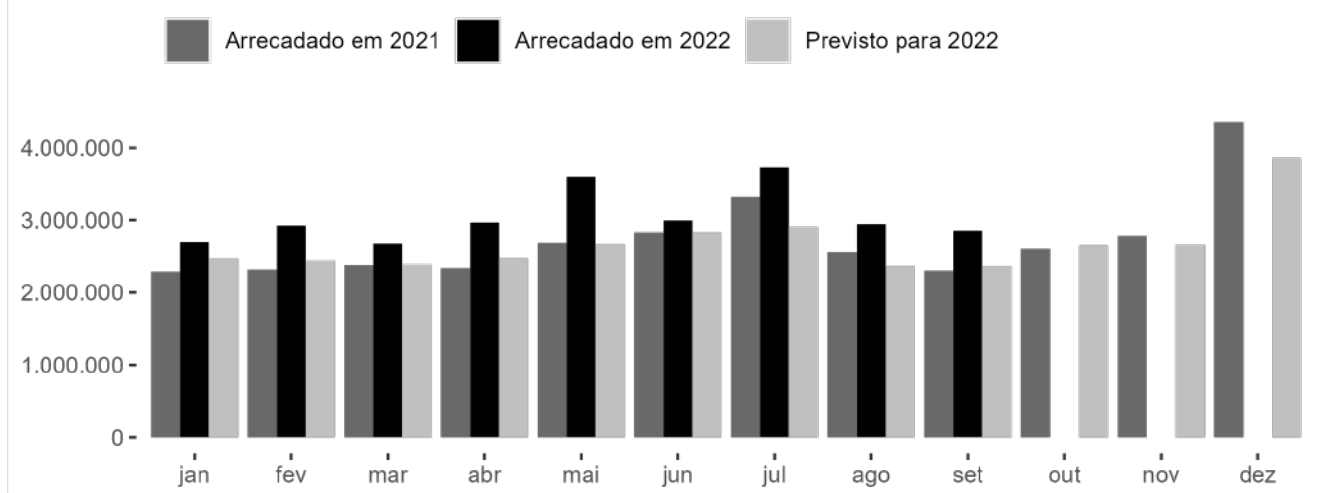
Tabela 2.9: Receita Corrente: valores acumulados

Mês	Arrecadado em 2021	Arrecadado em 2022	Previsto para 2022
jan	2.287.215,85	2.700.638,48	2.468.251,68
fev	4.602.748,80	5.625.551,62	4.909.262,83
mar	6.982.147,52	8.297.137,53	7.297.485,14
abr	9.316.810,62	11.263.178,53	9.768.070,05
mai	11.998.545,56	14.860.897,60	12.429.600,64
jun	14.831.193,06	17.855.826,78	15.258.816,93
jul	18.156.078,32	21.581.919,96	18.165.224,57
ago	20.711.403,13	24.526.537,61	20.530.440,76
set	23.014.106,65	27.381.568,94	22.893.735,82
out	25.614.550,29		25.540.410,52
nov	28.398.834,52		28.194.411,46
dez	32.750.136,13		32.051.888,09

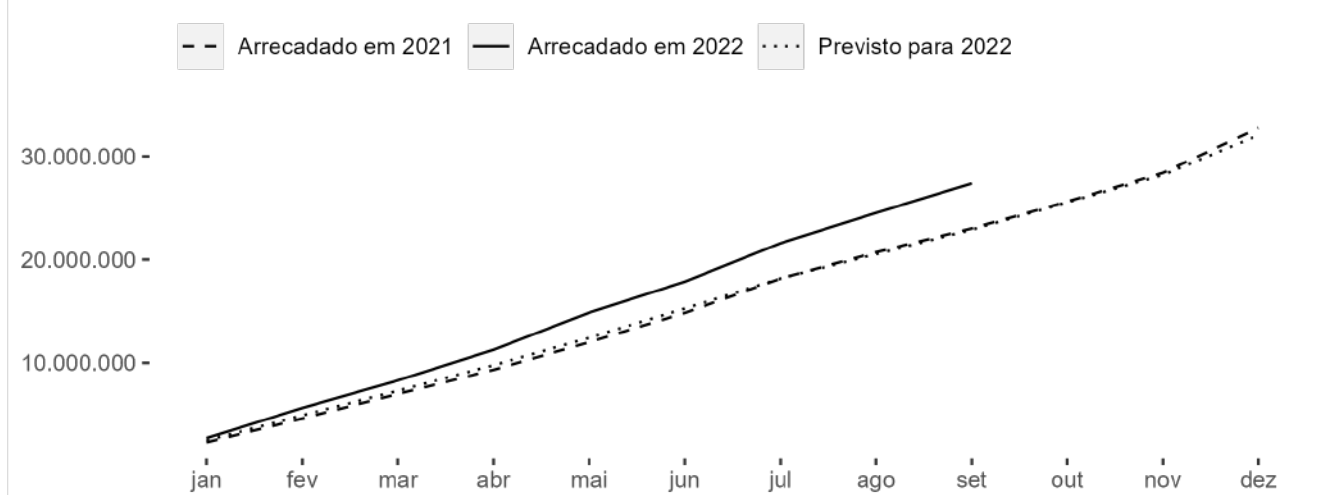
Tabela 2.10: Receita Corrente: Excesso/Frustração

Mês	2022 (-) 2021	Arrecadado (-) Previsto 2022	2022 / 2021 (%)	Arrecadado / Previsto 2022 (%)
jan	413.422,63	232.386,80	18,08%	9,42%
fev	1.022.802,82	716.288,79	22,22%	14,59%
mar	1.314.990,01	999.652,39	18,83%	13,70%
abr	1.946.367,91	1.495.108,48	20,89%	15,31%
mai	2.862.352,04	2.431.296,96	23,86%	19,56%
jun	3.024.633,72	2.597.009,85	20,39%	17,02%
jul	3.425.841,64	3.416.695,39	18,87%	18,81%
ago	3.815.134,48	3.996.096,85	18,42%	19,46%
set	4.367.462,29	4.487.833,12	18,98%	19,60%
out				
nov				
dez				

Receita Corrente: valores mensais



Receita Corrente: valores acumulados



2.5.3 Arrecadação Própria

A arrecadação própria engloba aquelas receitas orçamentárias arrecadadas diretamente pelo município, ou seja, não são receitas advindas de transferências de outros entes e são decorrentes do esforço direto do órgão arrecadados e outros.

Tabela 2.11: Arrecadação Própria: valores mensais

Mês	Arrecadado em 2021	Arrecadado em 2022	Previsto para 2022
jan	176.544,36	246.218,15	248.339,73
fev	179.289,08	285.037,09	196.351,18
mar	197.451,67	336.406,85	257.252,32
abr	268.469,14	425.728,28	314.503,81
mai	430.708,31	612.673,30	453.866,75
jun	669.768,29	604.707,87	839.694,33
jul	305.866,92	441.339,05	338.036,23
ago	337.070,95	621.780,33	281.286,65
set	439.058,95	597.422,33	380.737,56
out	295.694,17		303.989,65
nov	296.402,97		285.346,51
dez	368.032,24		367.168,28

Tabela 2.12: Arrecadação Própria: valores acumulados

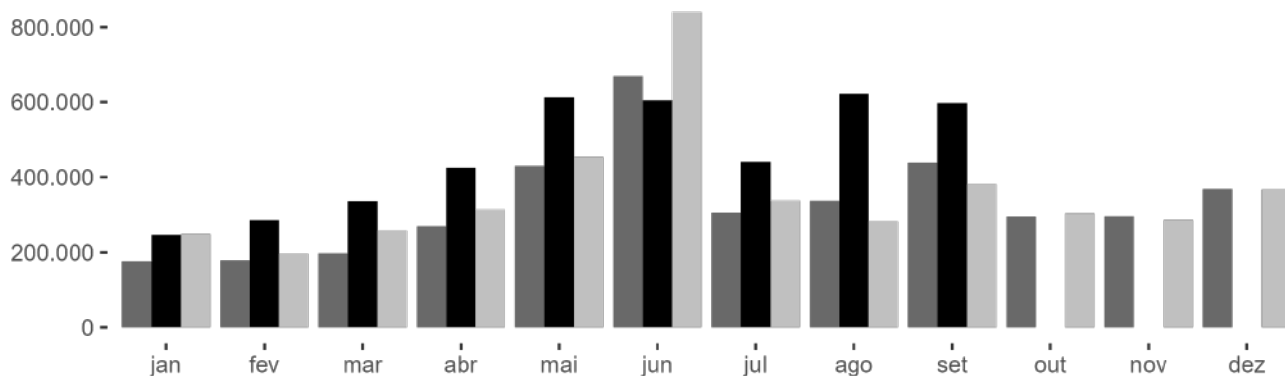
Mês	Arrecadado em 2021	Arrecadado em 2022	Previsto para 2022
jan	176.544,36	246.218,15	248.339,73
fev	355.833,44	531.255,24	444.690,91
mar	553.285,11	867.662,09	701.943,23
abr	821.754,25	1.293.390,37	1.016.447,04
mai	1.252.462,56	1.906.063,67	1.470.313,79
jun	1.922.230,85	2.510.771,54	2.310.008,12
jul	2.228.097,77	2.952.110,59	2.648.044,35
ago	2.565.168,72	3.573.890,92	2.929.331,00
set	3.004.227,67	4.171.313,25	3.310.068,56
out	3.299.921,84		3.614.058,21
nov	3.596.324,81		3.899.404,72
dez	3.964.357,05		4.266.573,00

Tabela 2.13: Arrecadação Própria: Excesso/Frustração

Mês	2022 (-) 2021	Arrecadado (-) Previsto 2022	2022 / 2021 (%)	Arrecadado / Previsto 2022 (%)
jan	69.673,79	-2.121,58	39,47%	-0,85%
fev	175.421,80	86.564,33	49,30%	19,47%
mar	314.376,98	165.718,86	56,82%	23,61%
abr	471.636,12	276.943,33	57,39%	27,25%
mai	653.601,11	435.749,88	52,19%	29,64%
jun	588.540,69	200.763,42	30,62%	8,69%
jul	724.012,82	304.066,24	32,49%	11,48%
ago	1.008.722,20	644.559,92	39,32%	22,00%
set	1.167.085,58	861.244,69	38,85%	26,02%
out				
nov				
dez				

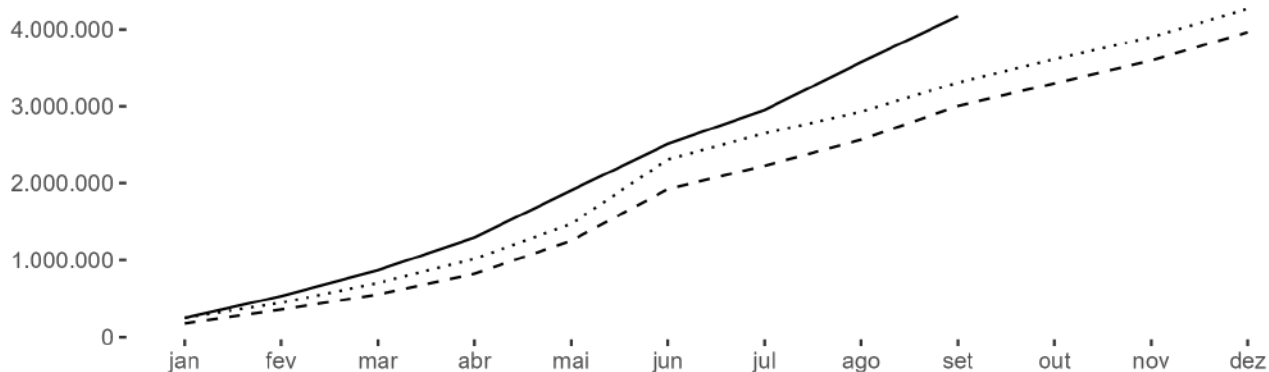
Arrecadação Própria: valores mensais

Arrecadado em 2021 Arrecadado em 2022 Previsto para 2022



Arrecadação Própria: valores acumulados

Arrecadado em 2021 Arrecadado em 2022 Previsto para 2022



2.5.4 Transferências Correntes

Tabela 2.14: Transferências Correntes: valores mensais

Mês	Arrecadado em 2021	Arrecadado em 2022	Previsto para 2022
jan	2.110.024,15	2.444.286,52	2.218.910,93
fev	2.135.782,98	2.630.353,16	2.243.338,72
mar	2.179.642,96	2.323.776,88	2.129.434,10
abr	2.063.603,46	2.537.876,83	2.154.176,23
mai	2.247.340,37	2.970.390,97	2.204.744,39
jun	2.158.783,31	2.375.326,13	1.987.047,28
jul	3.013.841,15	3.256.718,47	2.565.763,69
ago	2.210.101,20	2.302.172,17	2.080.949,47
set	1.857.373,63	2.237.474,65	1.980.042,92
out	2.300.465,46		2.340.425,70
nov	2.480.912,41		2.366.016,94
dez	3.975.969,94		3.488.659,72

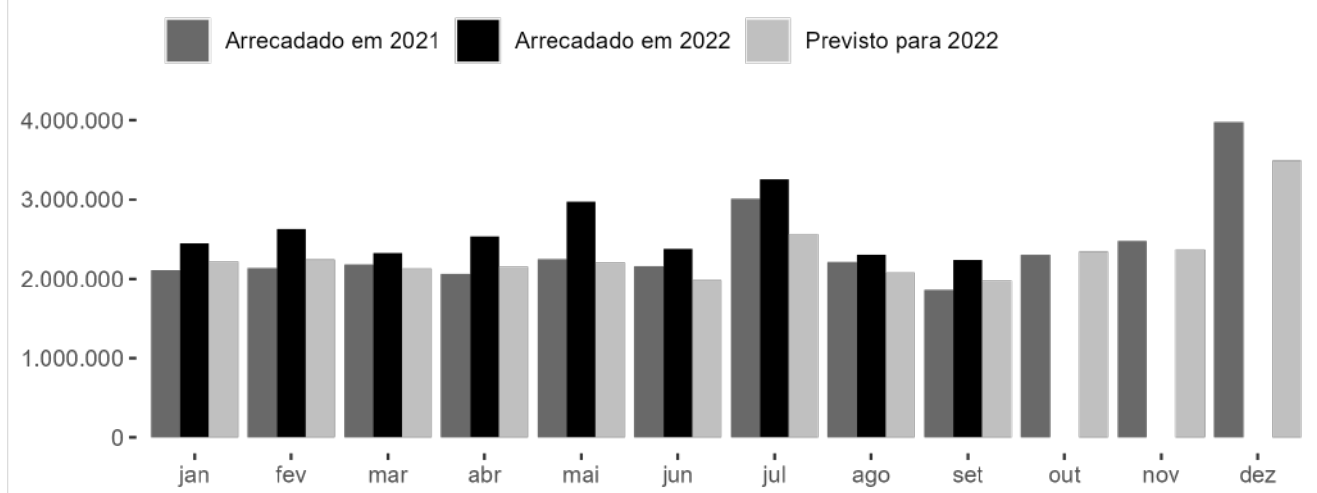
Tabela 2.15: Transferências Correntes: valores acumulados

Mês	Arrecadado em 2021	Arrecadado em 2022	Previsto para 2022
jan	2.110.024,15	2.444.286,52	2.218.910,93
fev	4.245.807,13	5.074.639,68	4.462.249,65
mar	6.425.450,09	7.398.416,56	6.591.683,75
abr	8.489.053,55	9.936.293,39	8.745.859,98
mai	10.736.393,92	12.906.684,36	10.950.604,37
jun	12.895.177,23	15.282.010,49	12.937.651,65
jul	15.909.018,38	18.538.728,96	15.503.415,34
ago	18.119.119,58	20.840.901,13	17.584.364,81
set	19.976.493,21	23.078.375,78	19.564.407,73
out	22.276.958,67		21.904.833,43
nov	24.757.871,08		24.270.850,37
dez	28.733.841,02		27.759.510,09

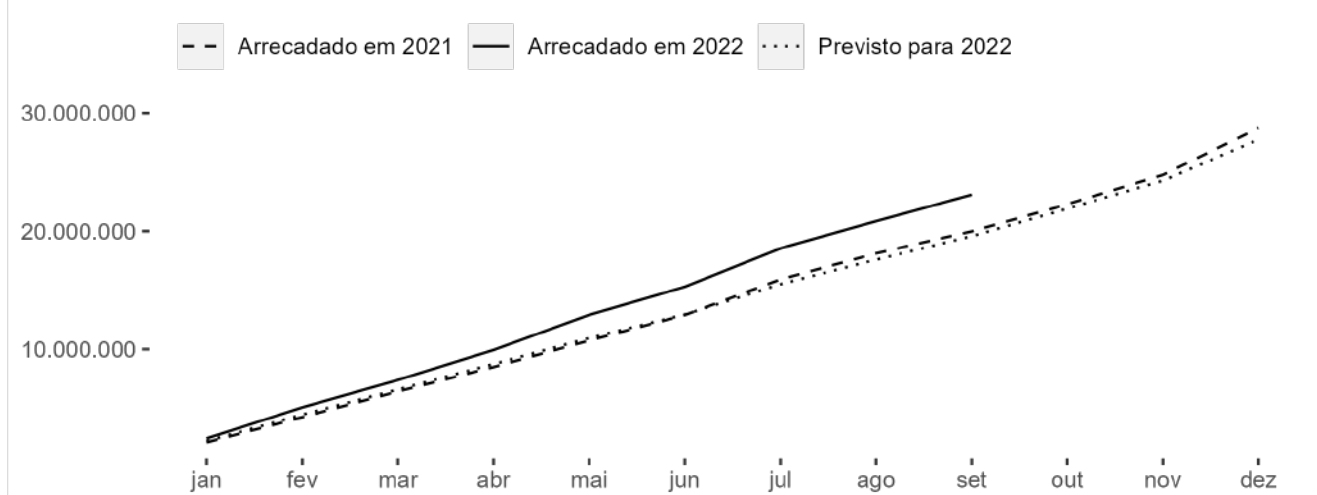
Tabela 2.16: Transferências Correntes: Excesso/Frustração

Mês	2022 (-) 2021	Arrecadado (-) Previsto 2022	2022 / 2021 (%)	Arrecadado / Previsto 2022 (%)
jan	334.262,37	225.375,59	15,84%	10,16%
fev	828.832,55	612.390,03	19,52%	13,72%
mar	972.966,47	806.732,81	15,14%	12,24%
abr	1.447.239,84	1.190.433,41	17,05%	13,61%
mai	2.170.290,44	1.956.079,99	20,21%	17,86%
jun	2.386.833,26	2.344.358,84	18,51%	18,12%
jul	2.629.710,58	3.035.313,62	16,53%	19,58%
ago	2.721.781,55	3.256.536,32	15,02%	18,52%
set	3.101.882,57	3.513.968,05	15,53%	17,96%
out				
nov				
dez				

Transferências Correntes: valores mensais



Transferências Correntes: valores acumulados



2.5.5 FPM – cota-mensal

Tabela 2.17: FPM - cota mensal: valores mensais

Mês	Arrecadado em 2021	Arrecadado em 2022	Previsto para 2022
jan	677.310,13	829.426,58	777.852,42
fev	887.781,84	1.157.809,55	1.000.052,59
mar	595.061,52	701.911,15	659.098,18
abr	622.091,73	832.013,25	688.185,78
mai	747.668,60	925.531,71	812.863,57
jun	646.617,24	866.011,52	702.450,47
jul	563.868,47	742.716,20	580.443,86
ago	706.407,02	846.869,30	690.975,16
set	554.767,87	703.546,62	561.726,91
out	618.196,54		628.349,20
nov	802.868,32		791.324,15
dez	833.355,94		906.677,71

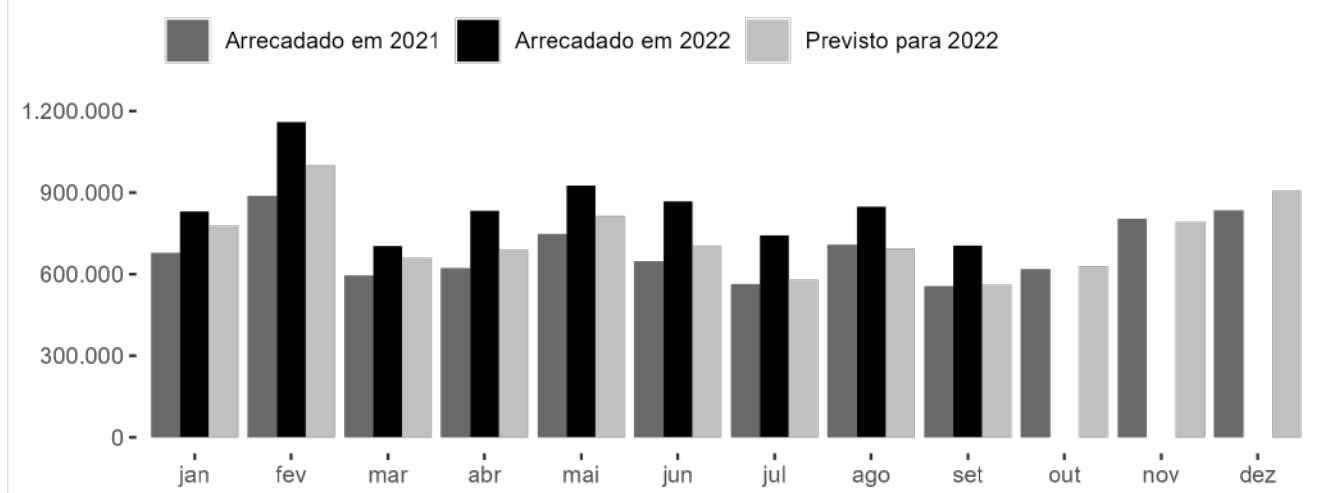
Tabela 2.18: FPM - cota mensal: valores acumulados

Mês	Arrecadado em 2021	Arrecadado em 2022	Previsto para 2022
jan	677.310,13	829.426,58	777.852,42
fev	1.565.091,97	1.987.236,13	1.777.905,01
mar	2.160.153,49	2.689.147,28	2.437.003,19
abr	2.782.245,22	3.521.160,53	3.125.188,97
mai	3.529.913,82	4.446.692,24	3.938.052,54
jun	4.176.531,06	5.312.703,76	4.640.503,01
jul	4.740.399,53	6.055.419,96	5.220.946,87
ago	5.446.806,55	6.902.289,26	5.911.922,03
set	6.001.574,42	7.605.835,88	6.473.648,94
out	6.619.770,96		7.101.998,14
nov	7.422.639,28		7.893.322,29
dez	8.255.995,22		8.800.000,00

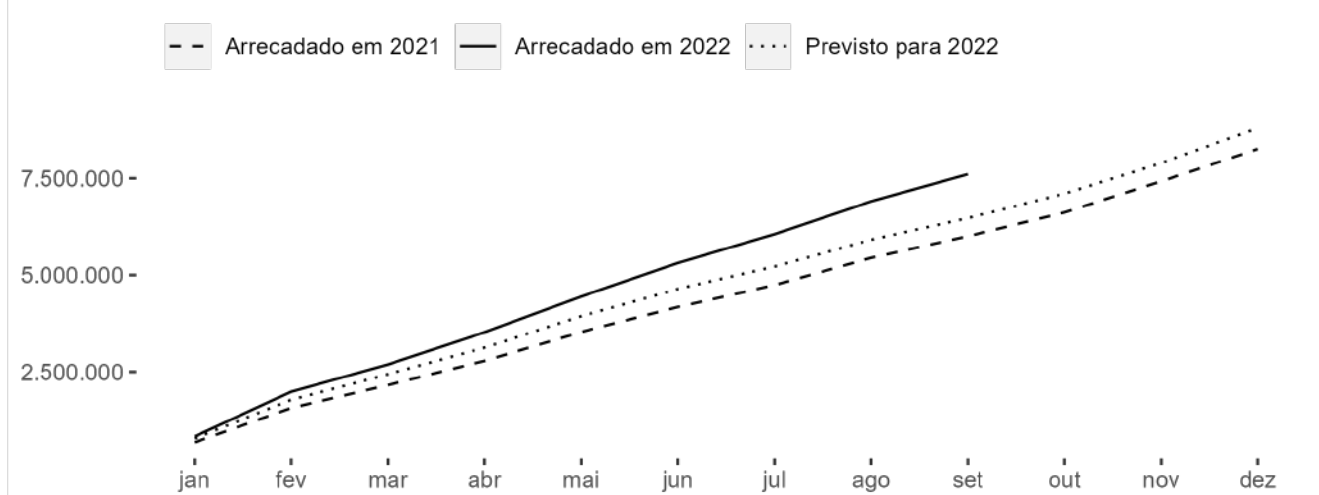
Tabela 2.19: FPM - cota mensal: Excesso/Frustração

Mês	2022 (-) 2021	Arrecadado (-) Previsto 2022	2022 / 2021 (%)	Arrecadado / Previsto 2022 (%)
jan	152.116,45	51.574,16	22,46%	6,63%
fev	422.144,16	209.331,12	26,97%	11,77%
mar	528.993,79	252.144,09	24,49%	10,35%
abr	738.915,31	395.971,56	26,56%	12,67%
mai	916.778,42	508.639,70	25,97%	12,92%
jun	1.136.172,70	672.200,75	27,20%	14,49%
jul	1.315.020,43	834.473,09	27,74%	15,98%
ago	1.455.482,71	990.367,23	26,72%	16,75%
set	1.604.261,46	1.132.186,94	26,73%	17,49%
out				
nov				
dez				

FPM - cota mensal: valores mensais



FPM - cota mensal: valores acumulados



2.5.6 ICMS

Tabela 2.20: ICMS: valores mensais

Mês	Arrecadado em 2021	Arrecadado em 2022	Previsto para 2022
jan	610.567,07	639.349,64	777.842,13
fev	703.485,55	803.367,92	746.715,24
mar	859.854,25	862.125,78	896.385,85
abr	675.522,20	775.307,00	800.728,00
mai	805.239,62	961.623,75	830.976,42
jun	797.163,87	764.414,27	790.133,53
jul	1.284.212,61	771.203,64	1.025.032,86
ago	930.883,00	800.720,56	862.146,61
set	745.957,43	750.261,29	892.086,70
out	859.205,96		951.291,32
nov	1.018.385,38		963.252,21
dez	1.029.134,71		1.263.409,13

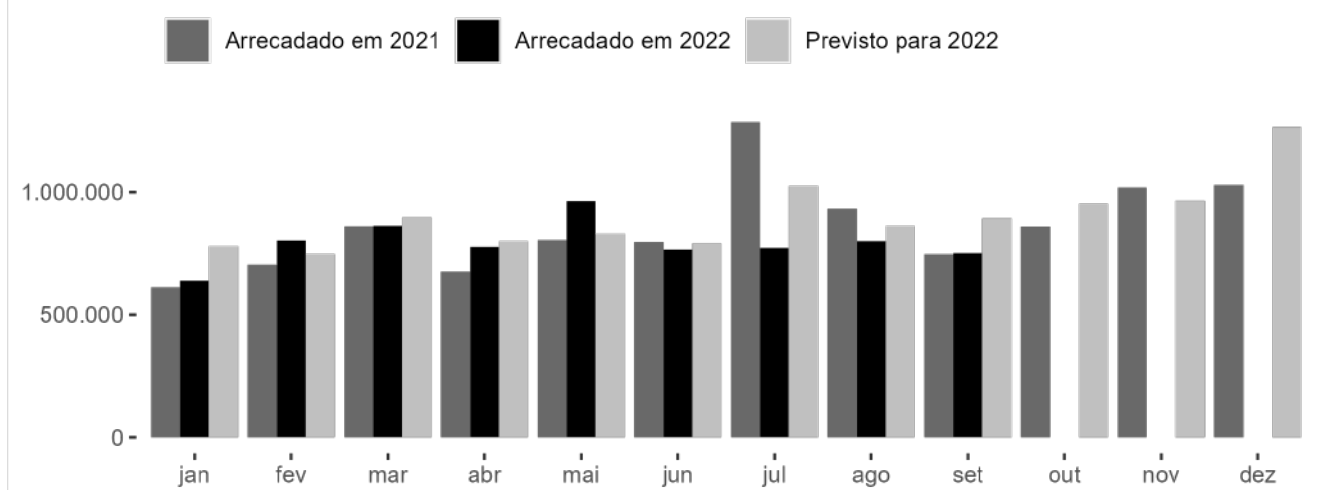
Tabela 2.21: ICMS: valores acumulados

Mês	Arrecadado em 2021	Arrecadado em 2022	Previsto para 2022
jan	610.567,07	639.349,64	777.842,13
fev	1.314.052,62	1.442.717,56	1.524.557,37
mar	2.173.906,87	2.304.843,34	2.420.943,22
abr	2.849.429,07	3.080.150,34	3.221.671,22
mai	3.654.668,69	4.041.774,09	4.052.647,64
jun	4.451.832,56	4.806.188,36	4.842.781,17
jul	5.736.045,17	5.577.392,00	5.867.814,03
ago	6.666.928,17	6.378.112,56	6.729.960,64
set	7.412.885,60	7.128.373,85	7.622.047,34
out	8.272.091,56		8.573.338,66
nov	9.290.476,94		9.536.590,87
dez	10.319.611,65		10.800.000,00

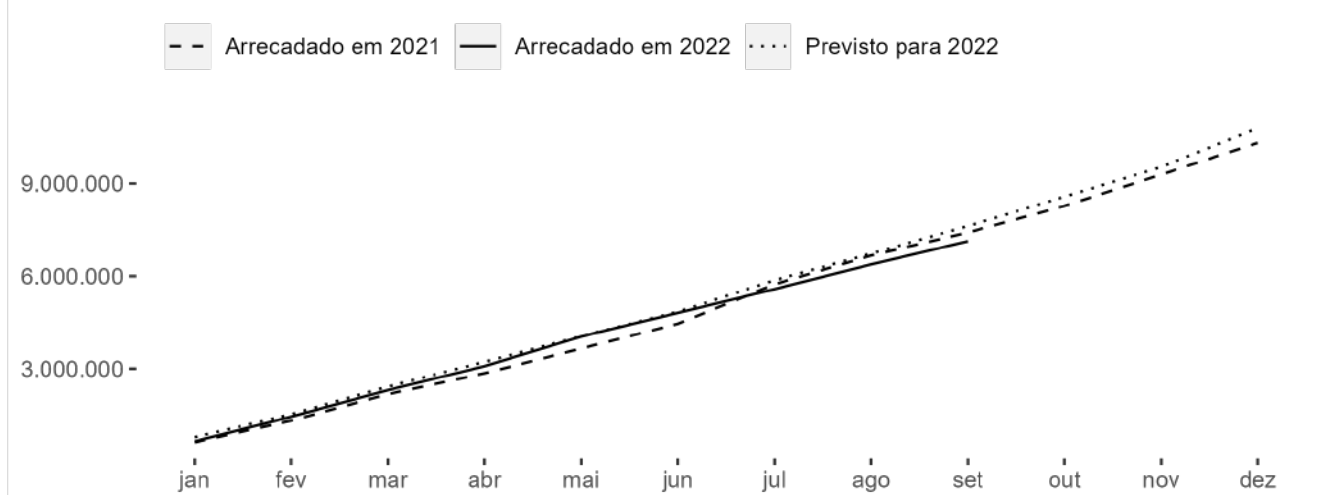
Tabela 2.22: ICMS: Excesso/Frustração

Mês	2022 (-) 2021	Arrecadado (-) Previsto 2022	2022 / 2021 (%)	Arrecadado / Previsto 2022 (%)
jan	28.782,57	-138.492,49	4,71%	-17,80%
fev	128.664,94	-81.839,81	9,79%	-5,37%
mar	130.936,47	-116.099,88	6,02%	-4,80%
abr	230.721,27	-141.520,88	8,10%	-4,39%
mai	387.105,40	-10.873,55	10,59%	-0,27%
jun	354.355,80	-36.592,81	7,96%	-0,76%
jul	-158.653,17	-290.422,03	-2,77%	-4,95%
ago	-288.815,61	-351.848,08	-4,33%	-5,23%
set	-284.511,75	-493.673,49	-3,84%	-6,48%
out				
nov				
dez				

ICMS: valores mensais



ICMS: valores acumulados



2.5.7 Transferência do FUNDEB

Tabela 2.23: Transferência do FUNDEB: valores mensais

Mês	Arrecadado em 2021	Arrecadado em 2022	Previsto para 2022
jan	402.815,34	443.280,96	412.311,43
fev	301.151,71	428.555,58	308.966,54
mar	370.882,91	414.523,66	356.577,25
abr	391.804,61	393.528,31	356.668,16
mai	372.446,84	512.084,08	348.348,66
jun	336.620,60	383.493,38	300.118,90
jul	509.805,94	363.481,03	359.472,75
ago	329.837,08	388.131,40	318.881,49
set	314.016,90	348.767,15	309.353,68
out	359.365,16		347.941,85
nov	428.785,97		366.813,89
dez	426.823,55		409.768,83

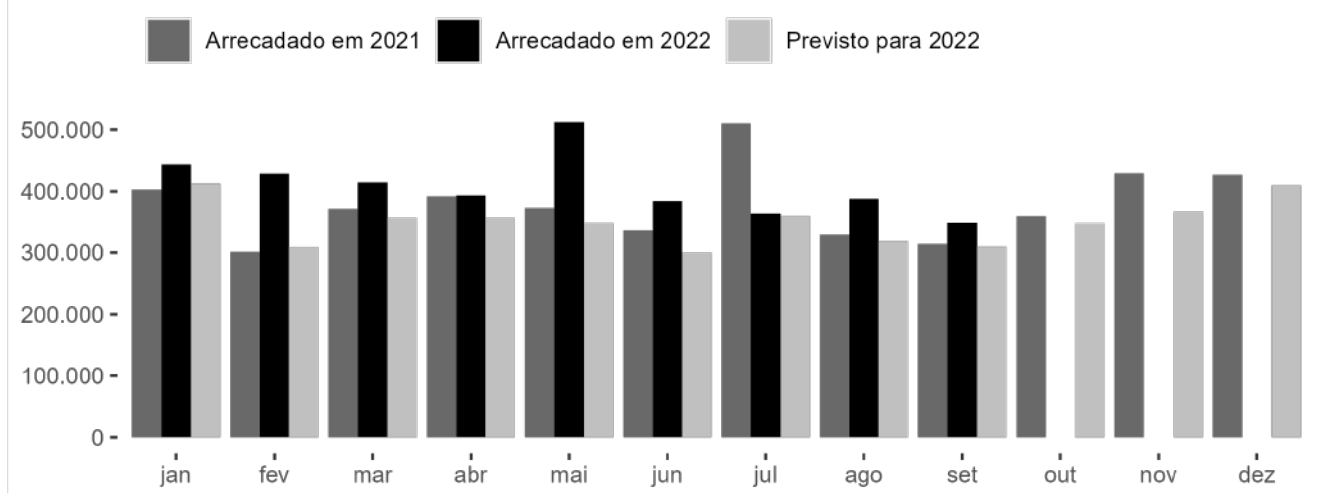
Tabela 2.24: Transferência do FUNDEB: valores acumulados

Mês	Arrecadado em 2021	Arrecadado em 2022	Previsto para 2022
jan	402.815,34	443.280,96	412.311,43
fev	703.967,05	871.836,54	721.277,97
mar	1.074.849,96	1.286.360,20	1.077.855,22
abr	1.466.654,57	1.679.888,51	1.434.523,38
mai	1.839.101,41	2.191.972,59	1.782.872,04
jun	2.175.722,01	2.575.465,97	2.082.990,94
jul	2.685.527,95	2.938.947,00	2.442.463,69
ago	3.015.365,03	3.327.078,40	2.761.345,18
set	3.329.381,93	3.675.845,55	3.070.698,86
out	3.688.747,09		3.418.640,71
nov	4.117.533,06		3.785.454,60
dez	4.544.356,61		4.195.223,43

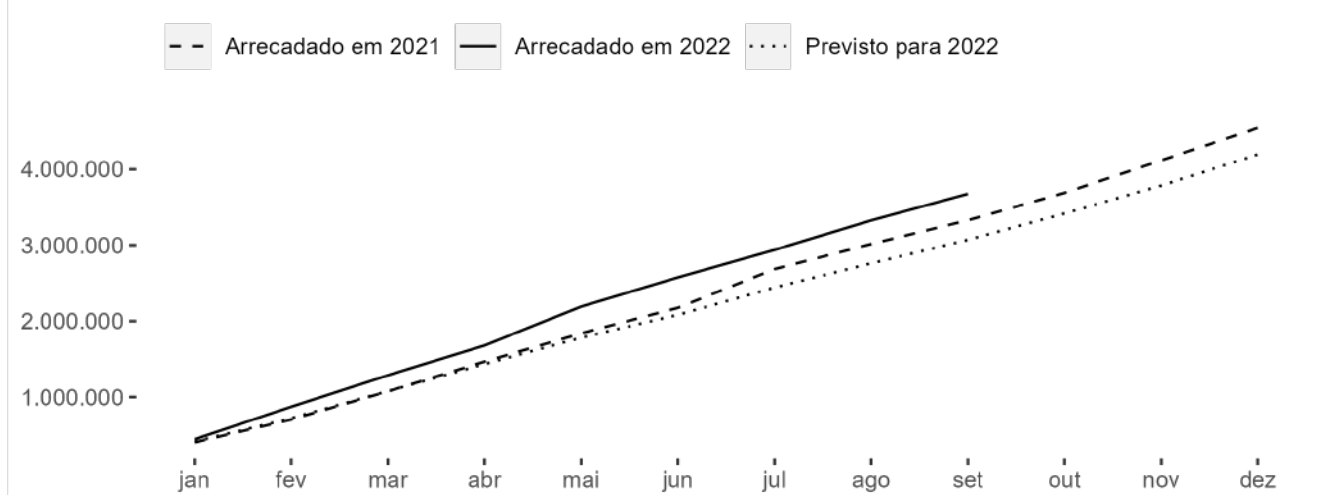
Tabela 2.25: Transferência do FUNDEB: Excesso/Frustração

Mês	2022 (-) 2021	Arrecadado (-) Previsto 2022	2022 / 2021 (%)	Arrecadado / Previsto 2022 (%)
jan	40.465,62	30.969,53	10,05%	7,51%
fev	167.869,49	150.558,57	23,85%	20,87%
mar	211.510,24	208.504,98	19,68%	19,34%
abr	213.233,94	245.365,13	14,54%	17,10%
mai	352.871,18	409.100,55	19,19%	22,95%
jun	399.743,96	492.475,03	18,37%	23,64%
jul	253.419,05	496.483,31	9,44%	20,33%
ago	311.713,37	565.733,22	10,34%	20,49%
set	346.463,62	605.146,69	10,41%	19,71%
out				
nov				
dez				

Transferência do FUNDEB: valores mensais



Transferência do FUNDEB: valores acumulados



2.5.8 Transferências Correntes da Saúde

Tabela 2.26: Transferências Correntes da Saúde: valores mensais

Mês	Arrecadado em 2021	Arrecadado em 2022	Previsto para 2022
jan	122.827,67	241.772,18	45.874,73
fev	123.824,95	126.485,46	73.342,95
mar	207.974,04	134.903,70	65.791,52
abr	153.912,21	120.373,74	67.484,97
mai	173.960,20	119.219,12	68.784,52
jun	220.504,95	208.825,87	68.414,89
jul	134.671,35	317.851,51	71.288,09
ago	118.010,95	84.674,45	92.011,32
set	122.719,91	131.014,65	66.228,08
out	206.809,49		103.094,98
nov	122.204,37		115.253,24
dez	658.679,94		189.296,89

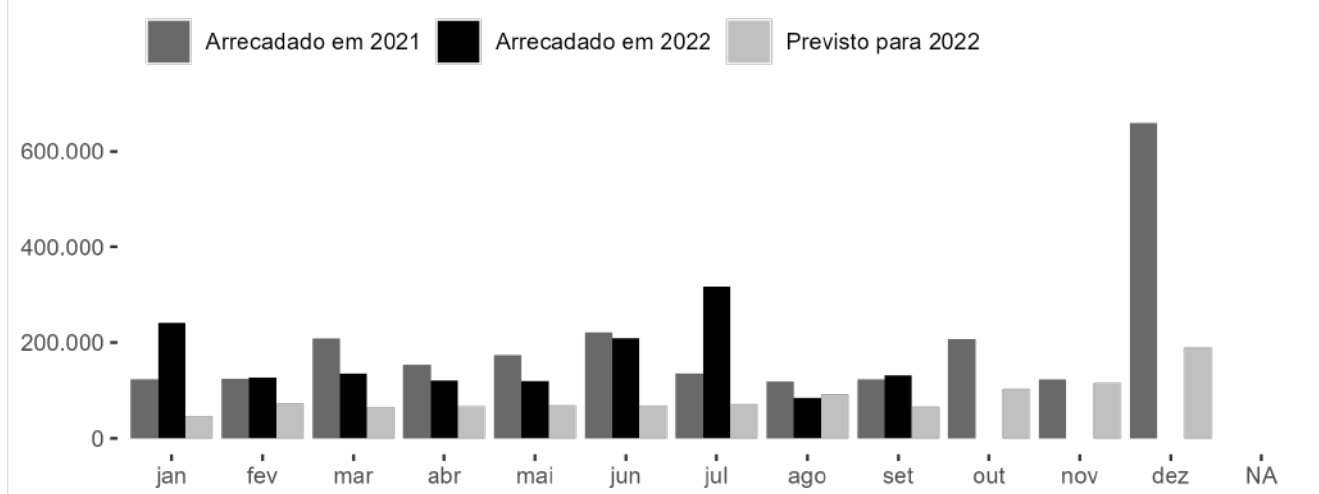
Tabela 2.27: Transferências Correntes da Saúde: valores acumulados

Mês	Arrecadado em 2021	Arrecadado em 2022	Previsto para 2022
jan	122.827,67	241.772,18	45.874,73
fev	246.652,62	368.257,64	119.217,68
mar	454.626,66	503.161,34	185.009,20
abr	608.538,87	623.535,08	252.494,17
mai	782.499,07	742.754,20	321.278,69
jun	1.003.004,02	951.580,07	389.693,58
jul	1.137.675,37	1.269.431,58	460.981,67
ago	1.255.686,32	1.354.106,03	552.992,99
set	1.378.406,23	1.485.120,68	619.221,07
out	1.585.215,72		722.316,05
nov	1.707.420,09		837.569,29
dez	2.366.100,03		1.026.866,18

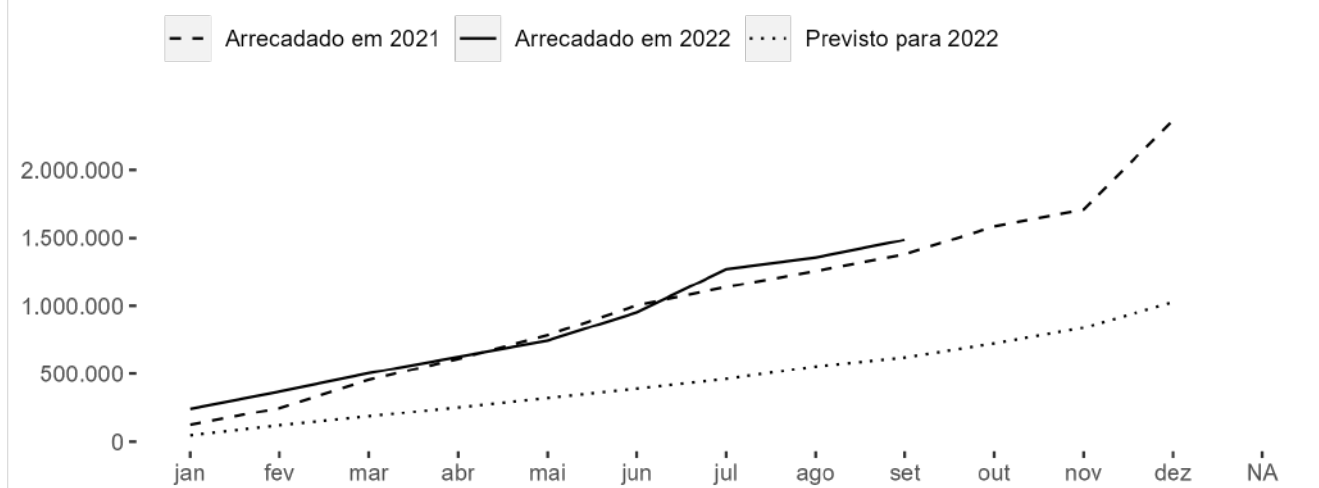
Tabela 2.28: Transferências Correntes da Saúde: Excesso/Frustração

Mês	2022 (-) 2021	Arrecadado (-) Previsto 2022	2022 / 2021 (%)	Arrecadado / Previsto 2022 (%)
jan	118.944,51	195.897,45	96,84%	427,03%
fev	121.605,02	249.039,96	49,30%	208,90%
mar	48.534,68	318.152,14	10,68%	171,97%
abr	14.996,21	371.040,91	2,46%	146,95%
mai	-39.744,87	421.475,51	-5,08%	131,19%
jun	-51.423,95	561.886,49	-5,13%	144,19%
jul	131.756,21	808.449,91	11,58%	175,38%
ago	98.419,71	801.113,04	7,84%	144,87%
set	106.714,45	865.899,61	7,74%	139,84%
out				
nov				
dez				

Transferências Correntes da Saúde: valores mensais



Transferências Correntes da Saúde: valores acumulados



2.5.9 Transferências Correntes da Educação

Tabela 2.29: Transferências Correntes da Educação: valores mensais

Mês	Arrecadado em 2021	Arrecadado em 2022	Previsto para 2022
jan	30.285,34	41.146,49	36.346,46
fev	36.777,39	35.741,64	45.272,84
mar	36.653,69	74.068,16	57.217,25
abr	31.130,62	70.393,48	56.187,65
mai	48.888,56	71.244,64	43.275,68
jun	81.688,14	70.517,59	51.185,60
jul	48.268,57	103.879,60	52.475,52
ago	68.373,11	71.232,77	56.035,02
set	30.508,41	71.575,85	47.520,70
out	50.042,18		53.311,35
nov	50.473,88		62.993,93
dez	55.257,08		53.559,08

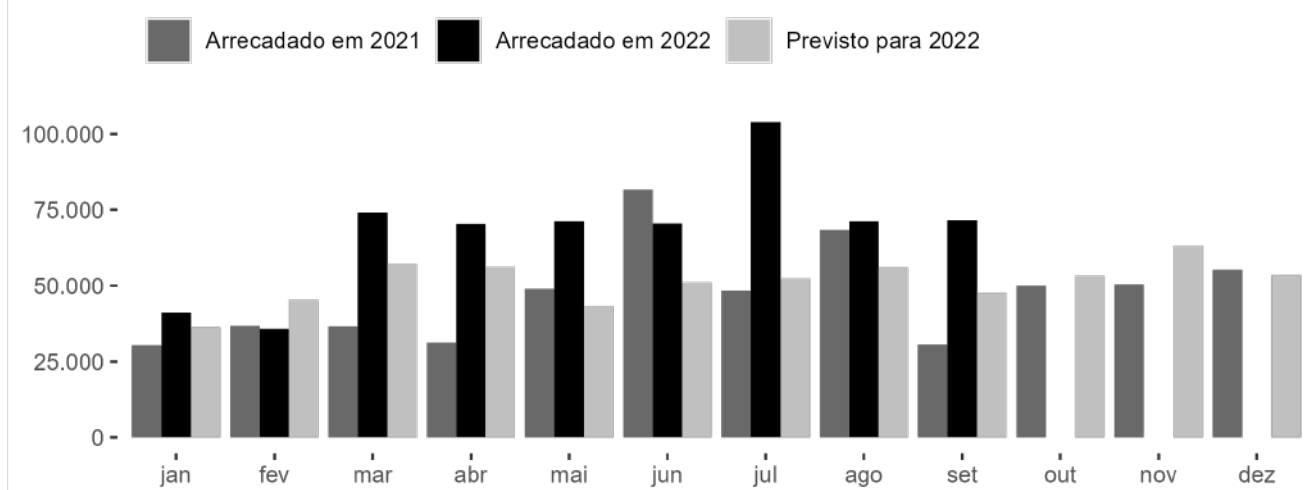
Tabela 2.30: Transferências Correntes da Educação: valores acumulados

Mês	Arrecadado em 2021	Arrecadado em 2022	Previsto para 2022
jan	30.285,34	41.146,49	36.346,46
fev	67.062,73	76.888,13	81.619,30
mar	103.716,42	150.956,29	138.836,55
abr	134.847,04	221.349,77	195.024,20
mai	183.735,60	292.594,41	238.299,88
jun	265.423,74	363.112,00	289.485,48
jul	313.692,31	466.991,60	341.961,00
ago	382.065,42	538.224,37	397.996,02
set	412.573,83	609.800,22	445.516,72
out	462.616,01		498.828,07
nov	513.089,89		561.822,00
dez	568.346,97		615.381,08

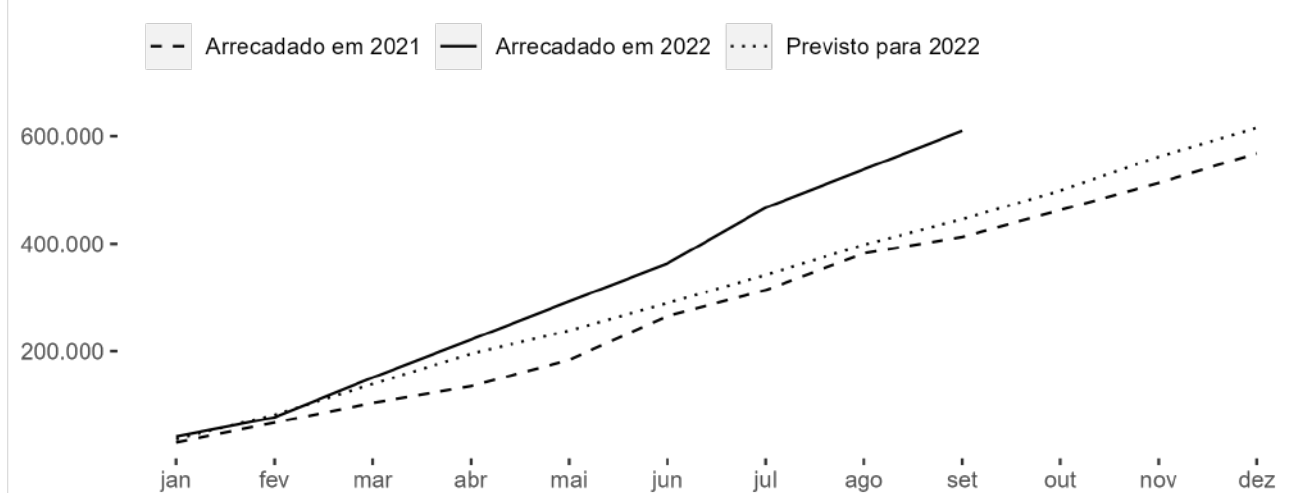
Tabela 2.31: Transferências Correntes da Educação: Excesso/Frustração

Mês	2022 (-) 2021	Arrecadado (-) Previsto 2022	2022 / 2021 (%)	Arrecadado / Previsto 2022 (%)
jan	10.861,15	4.800,03	35,86%	13,21%
fev	9.825,40	-4.731,17	14,65%	-5,80%
mar	47.239,87	12.119,74	45,55%	8,73%
abr	86.502,73	26.325,57	64,15%	13,50%
mai	108.858,81	54.294,53	59,25%	22,78%
jun	97.688,26	73.626,52	36,80%	25,43%
jul	153.299,29	125.030,60	48,87%	36,56%
ago	156.158,95	140.228,35	40,87%	35,23%
set	197.226,39	164.283,50	47,80%	36,87%
out				
nov				
dez				

Transferências Correntes da Educação: valores mensais



Transferências Correntes da Educação: valores acumulados



2.5.10 Transferências Correntes da Assistência Social

Tabela 2.32: Transferências Correntes da Assistência Social: valores mensais

Mês	Arrecadado em 2021	Arrecadado em 2022	Previsto para 2022
jan	7.969,98	7.395,07	1.699,56
fev	1.430,00	0,00	3.957,73
mar	11.370,10	35.320,36	9.600,49
abr	1.430,00	7.116,31	4.610,52
mai	8.292,39	7.058,41	19.925,62
jun	11.036,13	6.486,20	25.323,54
jul	8.385,67	25.706,30	4.488,75
ago	6.957,06	5.711,73	15.145,32
set	9.956,26	2.800,00	17.263,39
out	6.598,88		10.658,29
nov	9.071,60		10.601,00
dez	11.079,66		61.086,79

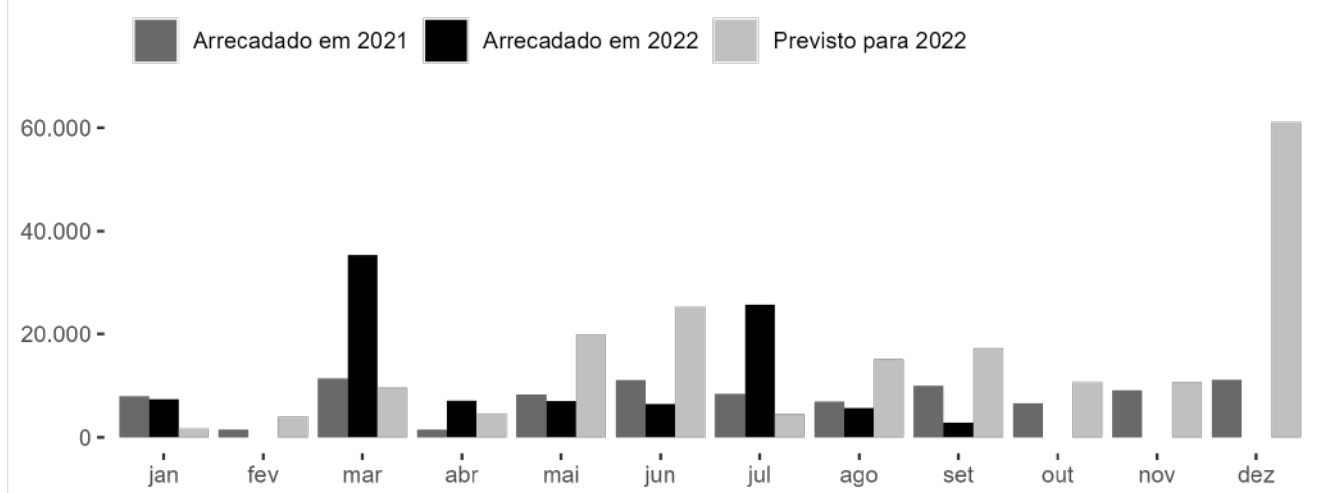
Tabela 2.33: Transferências Correntes da Assistência Social: valores acumulados

Mês	Arrecadado em 2021	Arrecadado em 2022	Previsto para 2022
jan	7.969,98	7.395,07	1.699,56
fev	9.399,98	7.395,07	5.657,29
mar	20.770,08	42.715,43	15.257,78
abr	22.200,08	49.831,74	19.868,30
mai	30.492,47	56.890,15	39.793,92
jun	41.528,60	63.376,35	65.117,46
jul	49.914,27	89.082,65	69.606,21
ago	56.871,33	94.794,38	84.751,53
set	66.827,59	97.594,38	102.014,92
out	73.426,47		112.673,21
nov	82.498,07		123.274,21
dez	93.577,73		184.361,00

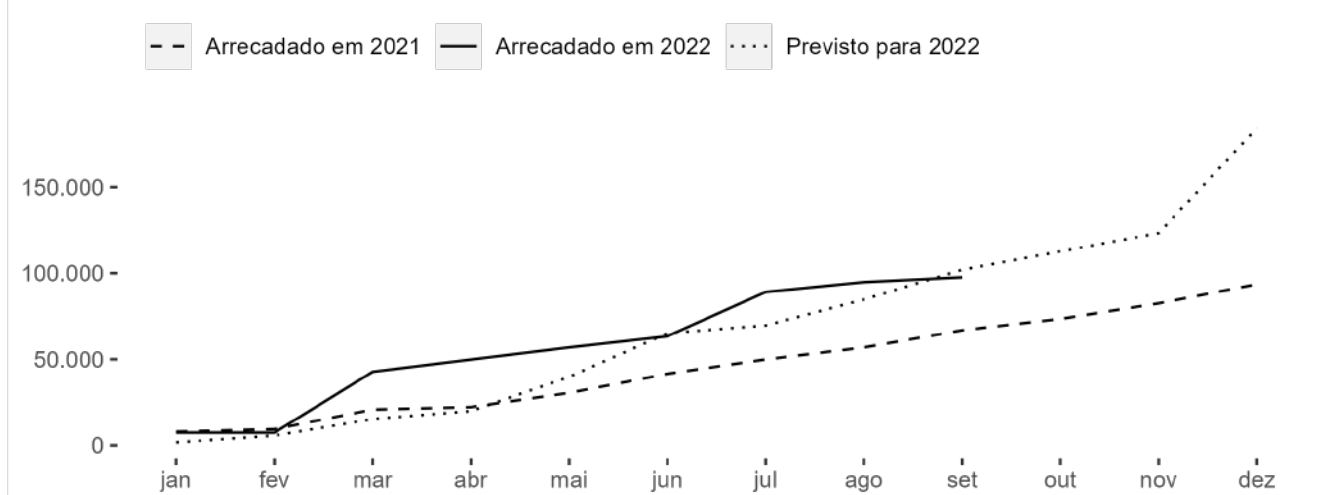
Tabela 2.34: Transferências Correntes da Assistência Social: Excesso/Frustração

Mês	2022 (-) 2021	Arrecadado (-) Previsto 2022	2022 / 2021 (%)	Arrecadado / Previsto 2022 (%)
jan	-574,91	5.695,51	-7,21%	335,12%
fev	-2.004,91	1.737,78	-21,33%	30,72%
mar	21.945,35	27.457,65	105,66%	179,96%
abr	27.631,66	29.963,44	124,47%	150,81%
mai	26.397,68	17.096,23	86,57%	42,96%
jun	21.847,75	-1.741,11	52,61%	-2,67%
jul	39.168,38	19.476,44	78,47%	27,98%
ago	37.923,05	10.042,85	66,68%	11,85%
set	30.766,79	-4.420,54	46,04%	-4,33%
out				
nov				
dez				

Transferências Correntes da Assistência Social: valores mensais



Transferências Correntes da Assistência Social: valores acumulados



2.5.11 Transferências Correntes Federais

Tabela 2.35: Transferências Correntes Federais: valores mensais

Mês	Arrecadado em 2021	Arrecadado em 2022	Previsto para 2022
jan	916.885,79	988.361,22	875.175,40
fev	1.043.062,95	1.318.836,44	1.131.010,65
mar	757.282,78	917.333,48	790.402,26
abr	768.644,88	997.299,91	813.333,93
mai	958.594,04	1.308.224,13	951.417,40
jun	839.670,16	1.122.350,23	845.597,09
jul	1.135.635,34	1.985.371,23	1.132.140,40
ago	866.782,22	996.238,41	853.245,71
set	732.438,56	1.056.479,26	744.495,19
out	946.340,70		979.229,24
nov	967.396,58		947.756,03
dez	1.857.087,29		1.582.928,78

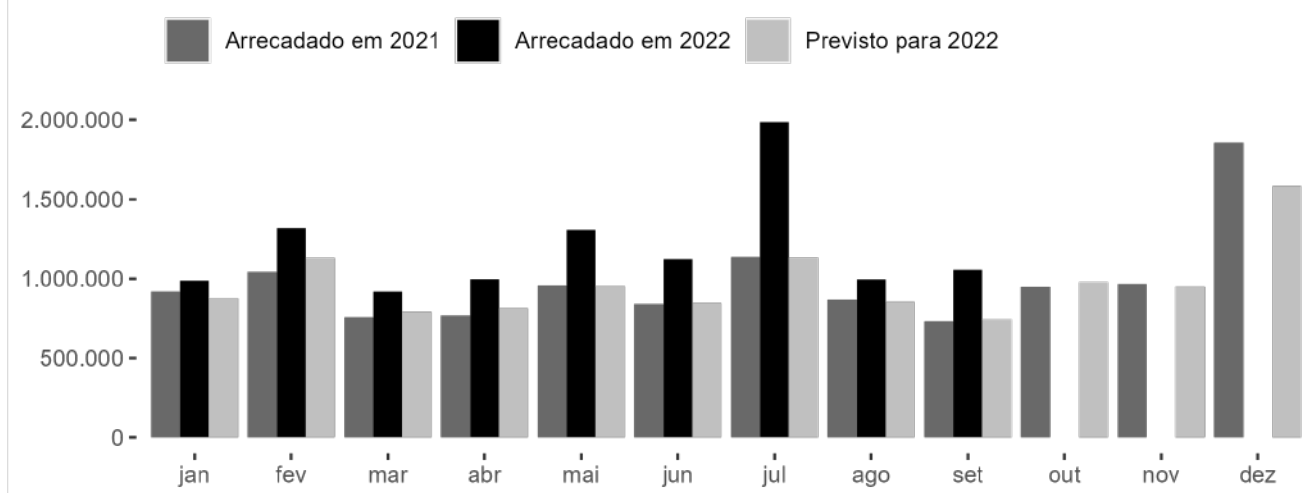
Tabela 2.36: Transferências Correntes Federais: valores acumulados

Mês	Arrecadado em 2021	Arrecadado em 2022	Previsto para 2022
jan	916.885,79	988.361,22	875.175,40
fev	1.959.948,74	2.307.197,66	2.006.186,05
mar	2.717.231,52	3.224.531,14	2.796.588,31
abr	3.485.876,40	4.221.831,05	3.609.922,24
mai	4.444.470,44	5.530.055,18	4.561.339,64
jun	5.284.140,60	6.652.405,41	5.406.936,73
jul	6.419.775,94	8.637.776,64	6.539.077,13
ago	7.286.558,16	9.634.015,05	7.392.322,84
set	8.018.996,72	10.690.494,31	8.136.818,03
out	8.965.337,42		9.116.047,27
nov	9.932.734,00		10.063.803,30
dez	11.789.821,29		11.646.732,08

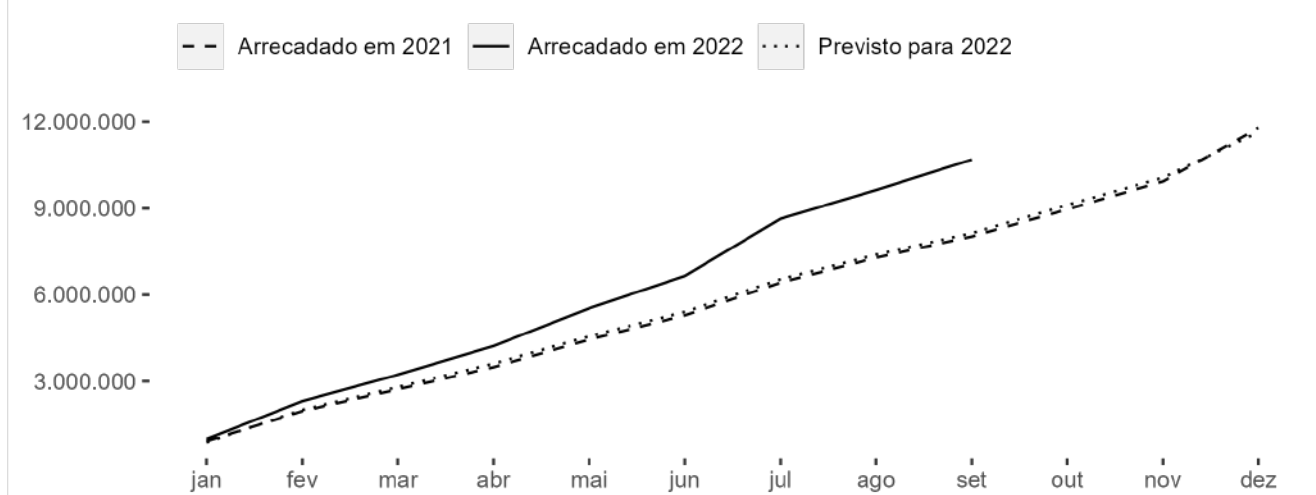
Tabela 2.37: Transferências Correntes Federais: Excesso/Frustração

Mês	2022 (-) 2021	Arrecadado (-) Previsto 2022	2022 / 2021 (%)	Arrecadado / Previsto 2022 (%)
jan	71.475,43	113.185,82	7,80%	12,93%
fev	347.248,92	301.011,61	17,72%	15,00%
mar	507.299,62	427.942,83	18,67%	15,30%
abr	735.954,65	611.908,81	21,11%	16,95%
mai	1.085.584,74	968.715,54	24,43%	21,24%
jun	1.368.264,81	1.245.468,68	25,89%	23,03%
jul	2.218.000,70	2.098.699,51	34,55%	32,09%
ago	2.347.456,89	2.241.692,21	32,22%	30,32%
set	2.671.497,59	2.553.676,28	33,31%	31,38%
out				
nov				
dez				

Transferências Correntes Federais: valores mensais



Transferências Correntes Federais: valores acumulados



2.5.12 Transferências Correntes Estaduais

Tabela 2.38: Transferências Correntes Estaduais: valores mensais

Mês	Arrecadado em 2021	Arrecadado em 2022	Previsto para 2022
jan	790.323,02	1.012.644,34	931.424,10
fev	791.568,32	882.961,14	803.361,53
mar	1.051.477,27	991.919,74	982.454,59
abr	903.153,97	1.147.048,61	984.174,14
mai	916.299,49	1.150.082,76	904.978,33
jun	982.492,55	869.482,52	841.331,29
jul	1.368.399,87	907.866,21	1.074.150,54
ago	1.013.481,90	888.775,56	908.822,27
set	802.789,39	832.228,24	926.194,05
out	994.759,60		1.013.254,61
nov	1.084.729,86		1.051.447,02
dez	1.687.933,66		1.495.962,11

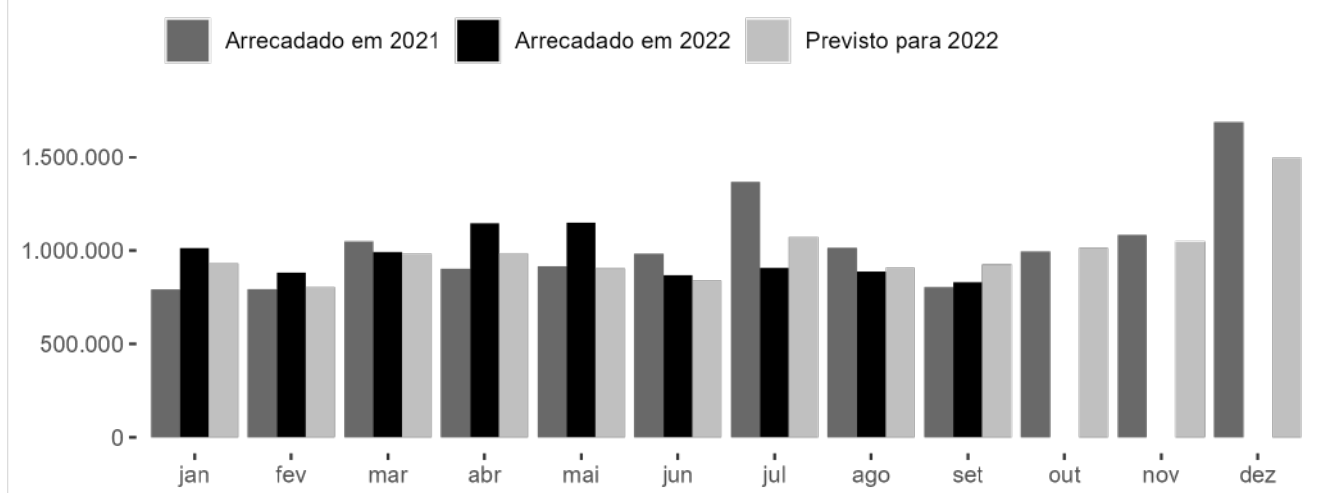
Tabela 2.39: Transferências Correntes Estaduais: valores acumulados

Mês	Arrecadado em 2021	Arrecadado em 2022	Previsto para 2022
jan	790.323,02	1.012.644,34	931.424,10
fev	1.581.891,34	1.895.605,48	1.734.785,63
mar	2.633.368,61	2.887.525,22	2.717.240,22
abr	3.536.522,58	4.034.573,83	3.701.414,36
mai	4.452.822,07	5.184.656,59	4.606.392,69
jun	5.435.314,62	6.054.139,11	5.447.723,98
jul	6.803.714,49	6.962.005,32	6.521.874,52
ago	7.817.196,39	7.850.780,88	7.430.696,79
set	8.619.985,78	8.683.009,12	8.356.890,84
out	9.614.745,38		9.370.145,45
nov	10.699.475,24		10.421.592,47
dez	12.387.408,90		11.917.554,58

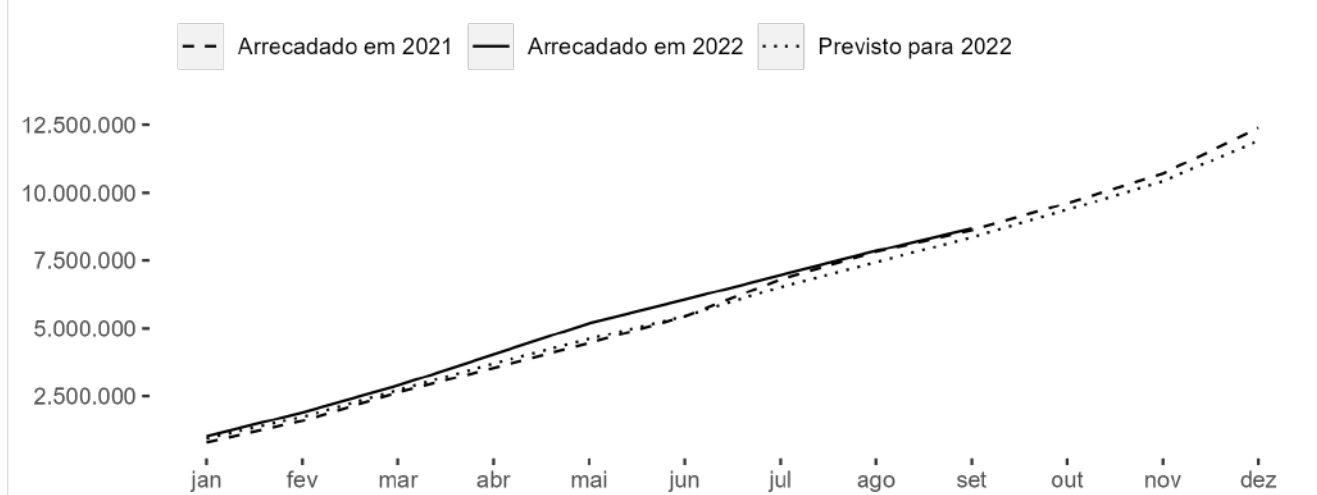
Tabela 2.40: Transferências Correntes Estaduais: Excesso/Frustração

Mês	2022 (-) 2021	Arrecadado (-) Previsto 2022	2022 / 2021 (%)	Arrecadado / Previsto 2022 (%)
jan	222.321,32	81.220,24	28,13%	8,72%
fev	313.714,14	160.819,85	19,83%	9,27%
mar	254.156,61	170.285,00	9,65%	6,27%
abr	498.051,25	333.159,47	14,08%	9,00%
mai	731.834,52	578.263,90	16,44%	12,55%
jun	618.824,49	606.415,13	11,39%	11,13%
jul	158.290,83	440.130,80	2,33%	6,75%
ago	33.584,49	420.084,09	0,43%	5,65%
set	63.023,34	326.118,28	0,73%	3,90%
out				
nov				
dez				

Transferências Correntes Estaduais: valores mensais



Transferências Correntes Estaduais: valores acumulados



2.6 Despesa

Nesta seção serão apresentadas informações sobre os principais grupos de despesa, comparando os desempenhos mensal e acumulados com os valores previstos para o ano corrente e empenhados e os liquidados no ano anterior.

2.6.1 Despesa Total

Tabela 2.41: Despesa Total: valores mensais

Mês	Empenhado	Liquidado	Previsto
jan	5.140.471,85	1.683.791,79	2.091.873,64
fev	3.224.172,88	2.036.357,98	2.221.486,57
mar	3.639.267,26	2.339.784,94	2.365.081,03
abr	2.700.539,00	2.687.032,05	2.587.414,28
mai	2.666.780,90	2.911.893,87	2.617.965,02
jun	2.316.389,65	2.784.787,91	2.452.672,90
jul	3.896.244,47	3.317.791,18	2.996.649,08
ago	4.904.121,07	3.860.058,58	2.723.567,89
set	2.984.580,43	3.451.390,71	2.818.030,78
out			2.748.629,59
nov			3.368.821,92
dez			5.127.411,48

Tabela 2.42: Despesa Total: valores acumulados

Mês	Empenhado	Liquidado	Previsto
jan	5.140.471,85	1.683.791,79	2.091.873,64
fev	8.364.644,73	3.720.149,77	4.313.360,21
mar	12.003.911,99	6.059.934,71	6.678.441,24
abr	14.704.450,99	8.746.966,76	9.265.855,52
mai	17.371.231,89	11.658.860,63	11.883.820,54
jun	19.687.621,54	14.443.648,54	14.336.493,44
jul	23.583.866,01	17.761.439,72	17.333.142,52
ago	28.487.987,08	21.621.498,30	20.056.710,41
set	31.472.567,51	25.072.889,01	22.874.741,19
out			25.623.370,78
nov			28.992.192,70
dez			34.119.604,18

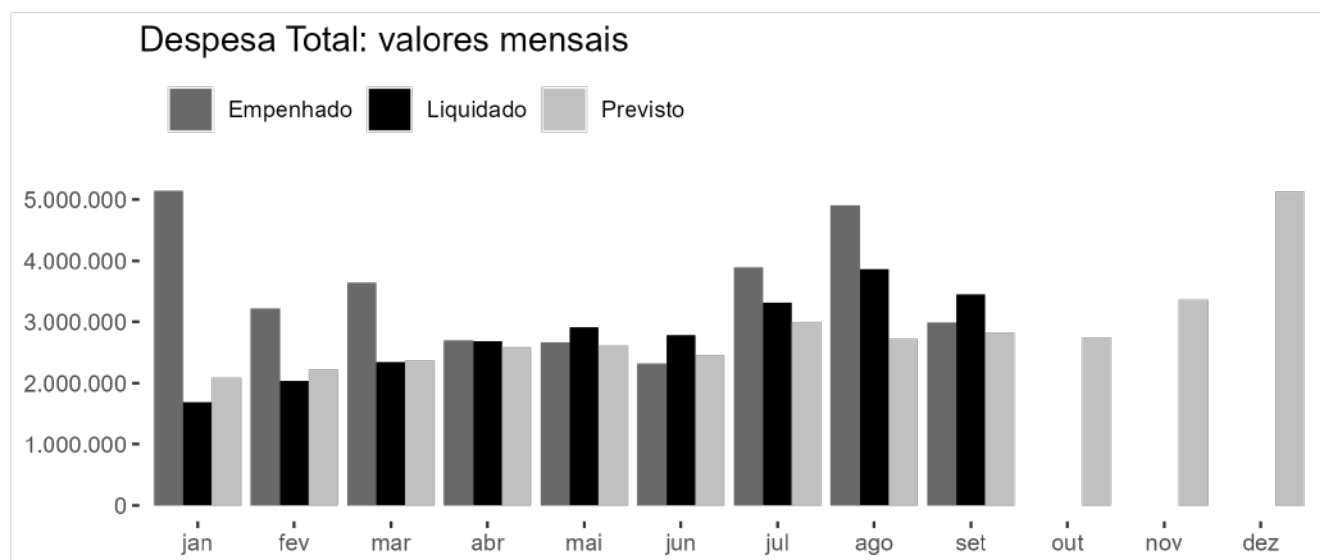
Tabela 2.43: Despesa Total: previsto x despesa

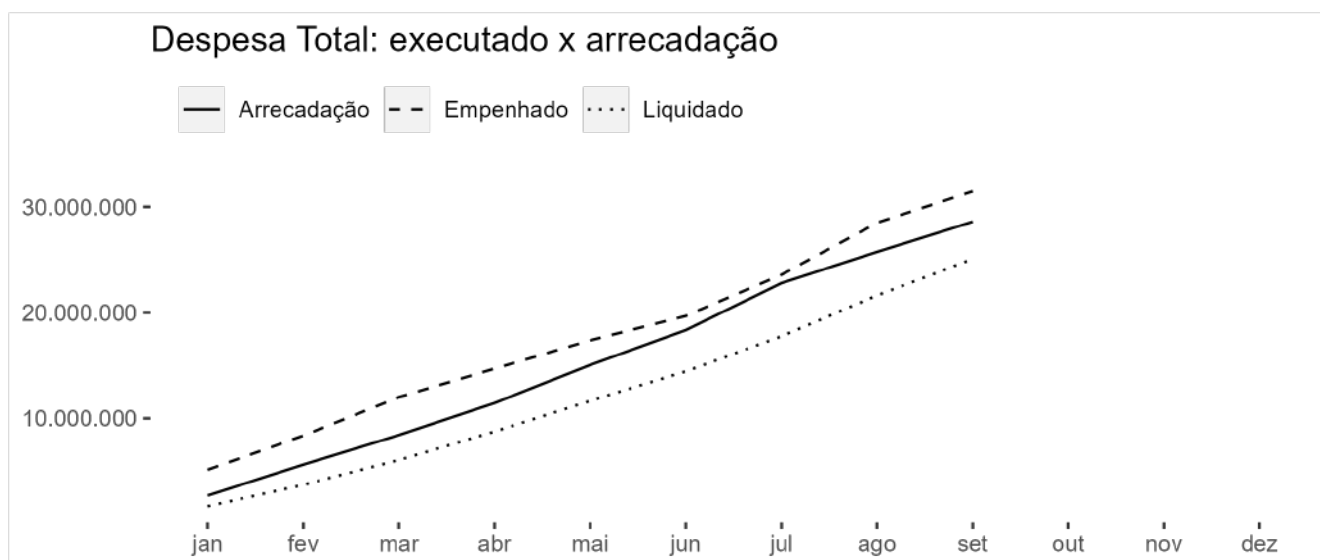
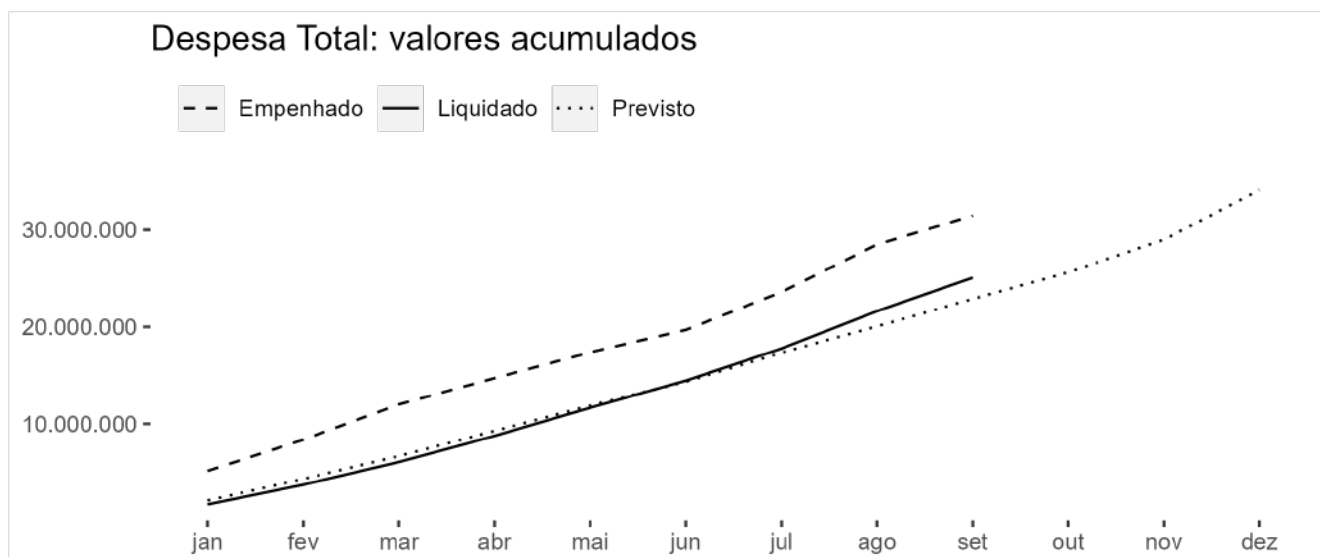
Mês	Empenhado (-) Previsto	Liquidado (-) Previsto	Empenhado / Previsto	Liquidado / Previsto
jan	3.048.598,21	-408.081,85	145,74%	-19,51%
fev	4.051.284,52	-593.210,44	93,92%	-13,75%
mar	5.325.470,75	-618.506,53	79,74%	-9,26%
abr	5.438.595,47	-518.888,76	58,70%	-5,60%
mai	5.487.411,35	-224.959,91	46,18%	-1,89%
jun	5.351.128,10	107.155,10	37,33%	0,75%
jul	6.250.723,49	428.297,20	36,06%	2,47%
ago	8.431.276,67	1.564.787,89	42,04%	7,80%
set	8.597.826,32	2.198.147,82	37,59%	9,61%
out				
nov				
dez				

Tabela 2.44: Despesa Total: arrecadação x despesa

Mês	Arrecadado	Empenhado / Arrecadado	Liquidado / Arrecadado
jan	2.700.638,48	190,34%	62,35%
fev	5.625.551,62	148,69%	66,13%
mar	8.417.137,53	142,61%	72,00%
abr	11.452.833,53	128,39%	76,37%
mai	15.050.552,60	115,42%	77,46%
jun	18.344.047,78	107,32%	78,74%
jul	22.790.756,46	103,48%	77,93%
ago	25.735.374,11	110,70%	84,01%
set	28.590.405,44	110,08%	87,70%
out			
nov			
dez			

Comparado com a arrecadação total





Comparado com a arrecadação total

2.6.2 Despesa Corrente

Tabela 2.45: Despesa Corrente: valores mensais

Mês	Empenhado	Liquidado	Previsto
jan	4.980.615,77	1.527.382,11	1.738.406,37
fev	3.062.452,10	2.019.557,98	2.030.984,79
mar	2.609.044,15	2.328.887,93	2.215.603,33
abr	2.023.894,00	2.589.575,85	2.304.354,59
mai	2.611.455,70	2.827.019,91	2.413.667,87
jun	2.284.347,05	2.719.694,99	2.297.886,28
jul	3.349.463,42	2.623.034,18	2.491.890,94
ago	3.106.710,29	3.402.938,86	2.391.910,85
set	2.830.550,89	2.850.218,63	2.552.608,52
out			2.483.377,40
nov			2.672.120,08
dez			4.509.264,16

Tabela 2.46: Despesa Corrente: valores acumulados

Mês	Empenhado	Liquidado	Previsto
jan	4.980.615,77	1.527.382,11	1.738.406,37
fev	8.043.067,87	3.546.940,09	3.769.391,16
mar	10.652.112,02	5.875.828,02	5.984.994,49
abr	12.676.006,02	8.465.403,87	8.289.349,08
mai	15.287.461,72	11.292.423,78	10.703.016,95
jun	17.571.808,77	14.012.118,77	13.000.903,23
jul	20.921.272,19	16.635.152,95	15.492.794,17
ago	24.027.982,48	20.038.091,81	17.884.705,02
set	26.858.533,37	22.888.310,44	20.437.313,54
out			22.920.690,94
nov			25.592.811,02
dez			30.102.075,18

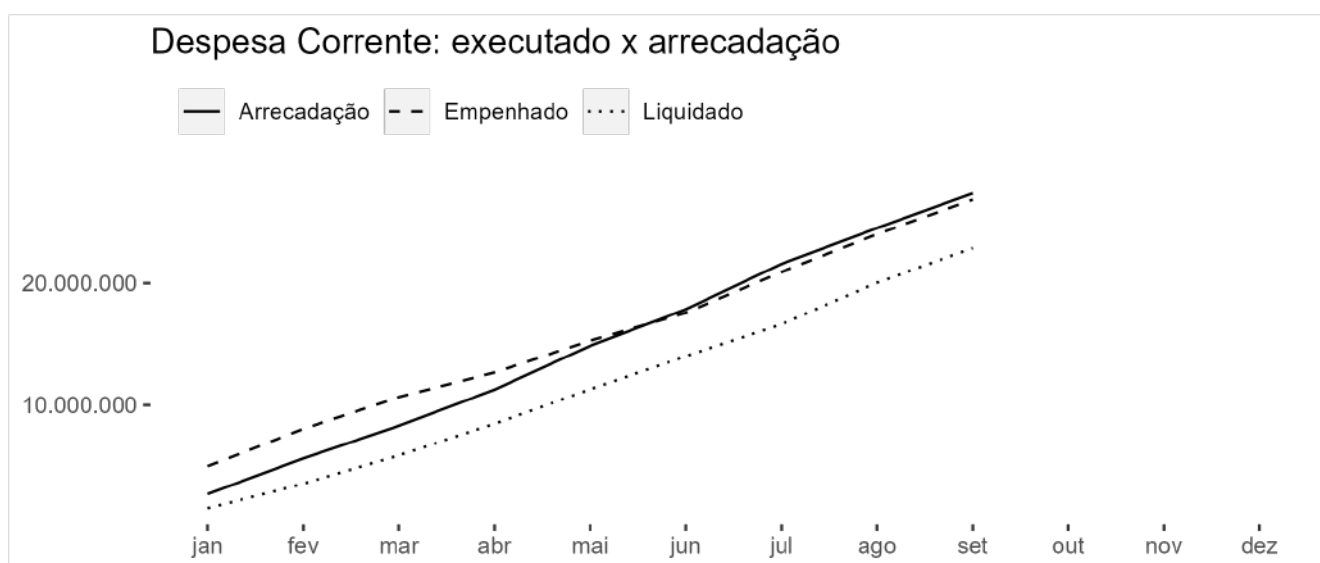
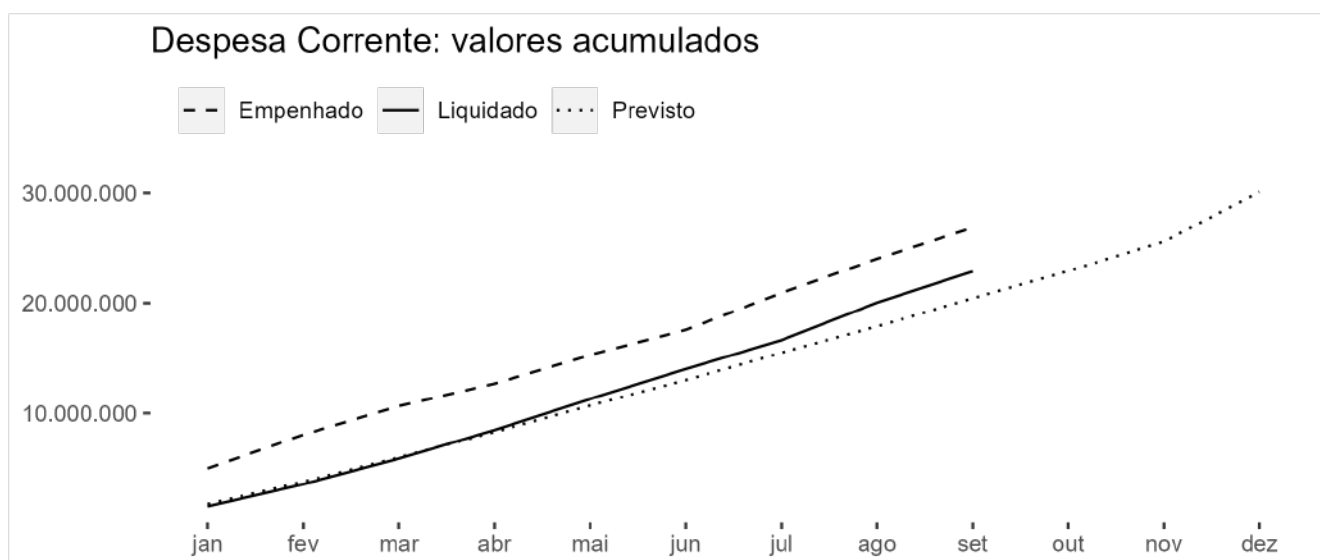
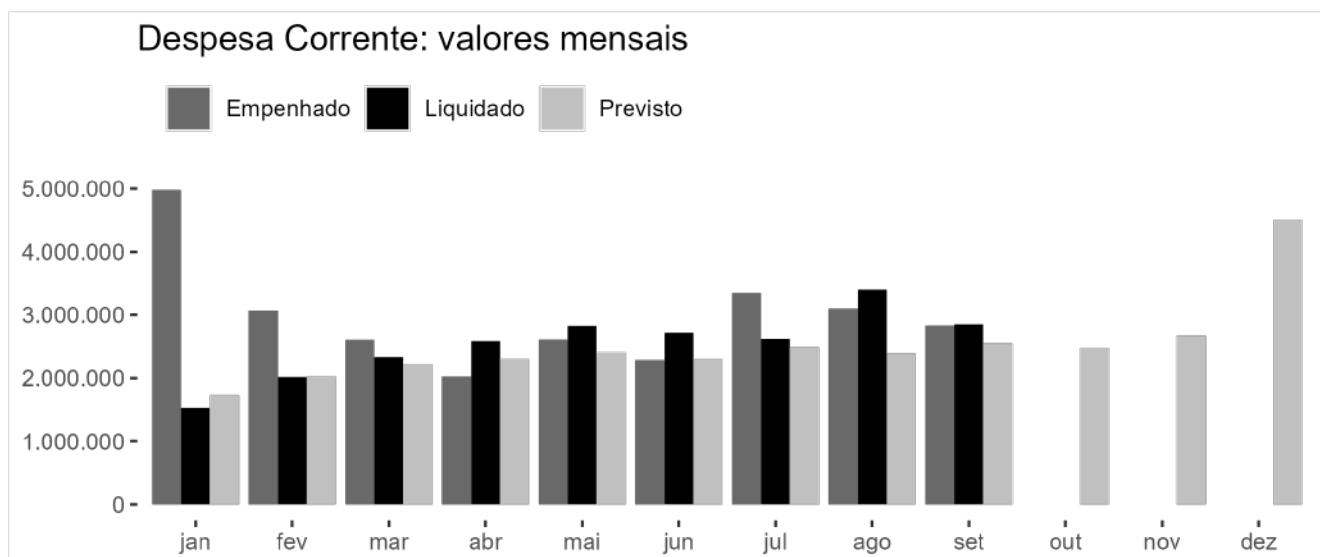
Tabela 2.47: Despesa Corrente: previsto x despesa

Mês	Empenhado (-) Previsto	Liquidado (-) Previsto	Empenhado / Previsto	Liquidado / Previsto
jan	3.242.209,40	-211.024,26	186,50%	-12,14%
fev	4.273.676,71	-222.451,07	113,38%	-5,90%
mar	4.667.117,53	-109.166,47	77,98%	-1,82%
abr	4.386.656,94	176.054,79	52,92%	2,12%
mai	4.584.444,77	589.406,83	42,83%	5,51%
jun	4.570.905,54	1.011.215,54	35,16%	7,78%
jul	5.428.478,02	1.142.358,78	35,04%	7,37%
ago	6.143.277,46	2.153.386,79	34,35%	12,04%
set	6.421.219,83	2.450.996,90	31,42%	11,99%
out				
nov				
dez				

Tabela 2.48: Despesa Corrente: arrecadação x despesa

Mês	Arrecadado	Empenhado / Arrecadado	Liquidado / Arrecadado
jan	2.700.638,48	184,42%	56,56%
fev	5.625.551,62	142,97%	63,05%
mar	8.297.137,53	128,38%	70,82%
abr	11.263.178,53	112,54%	75,16%
mai	14.860.897,60	102,87%	75,99%
jun	17.855.826,78	98,41%	78,47%
jul	21.581.919,96	96,94%	77,08%
ago	24.526.537,61	97,97%	81,70%
set	27.381.568,94	98,09%	83,59%
out			
nov			
dez			

Comparado com a receita corrente



Comparado com a receita corrente

2.6.3 Despesa com Pessoal e Encargos Sociais

Tabela 2.49: Despesa com Pessoal e Encargos Sociais: valores mensais

Mês	Empenhado	Liquidado	Previsto
jan	1.309.483,40	1.281.983,40	1.355.223,06
fev	1.232.690,97	1.235.190,97	1.198.338,81
mar	1.234.921,87	1.234.921,87	1.209.917,48
abr	1.252.516,93	1.255.016,93	1.222.657,71
mai	1.637.121,13	1.639.621,13	1.264.253,13
jun	1.449.478,43	1.451.978,43	1.213.651,90
jul	1.375.411,20	1.380.411,20	1.297.905,29
ago	1.428.454,18	1.428.454,18	1.229.021,13
set	1.338.489,48	1.350.989,48	1.216.774,86
out			1.303.659,74
nov			1.223.741,76
dez			2.462.095,31

Tabela 2.50: Despesa com Pessoal e Encargos Sociais: valores acumulados

Mês	Empenhado	Liquidado	Previsto
jan	1.309.483,40	1.281.983,40	1.355.223,06
fev	2.542.174,37	2.517.174,37	2.553.561,87
mar	3.777.096,24	3.752.096,24	3.763.479,35
abr	5.029.613,17	5.007.113,17	4.986.137,06
mai	6.666.734,30	6.646.734,30	6.250.390,19
jun	8.116.212,73	8.098.712,73	7.464.042,09
jul	9.491.623,93	9.479.123,93	8.761.947,38
ago	10.920.078,11	10.907.578,11	9.990.968,51
set	12.258.567,59	12.258.567,59	11.207.743,37
out			12.511.403,11
nov			13.735.144,87
dez			16.197.240,18

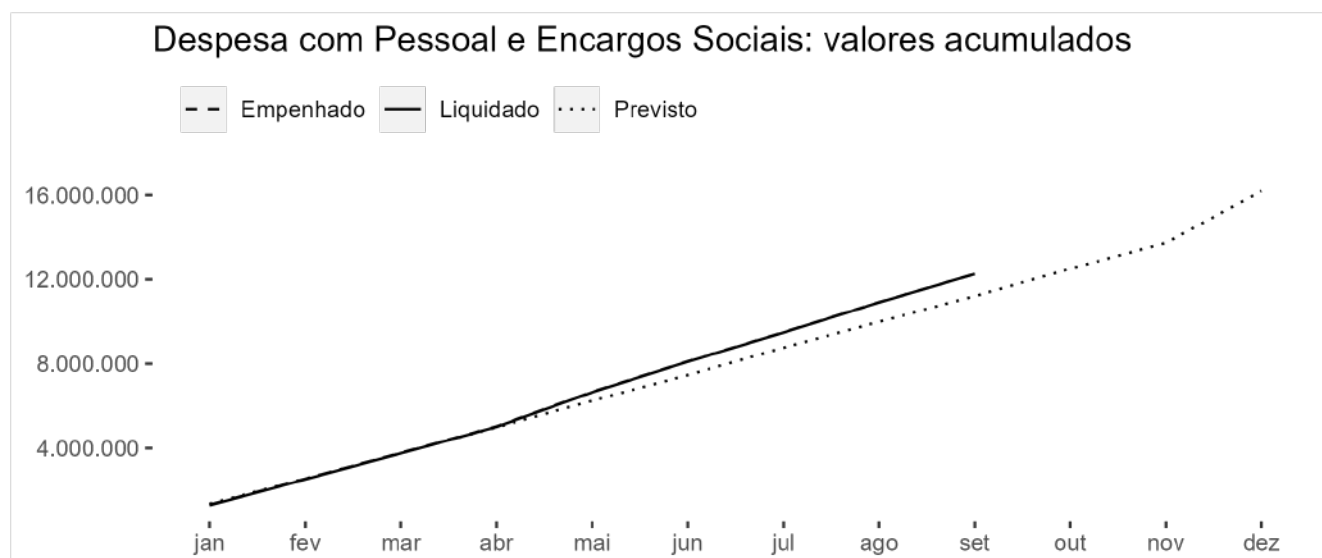
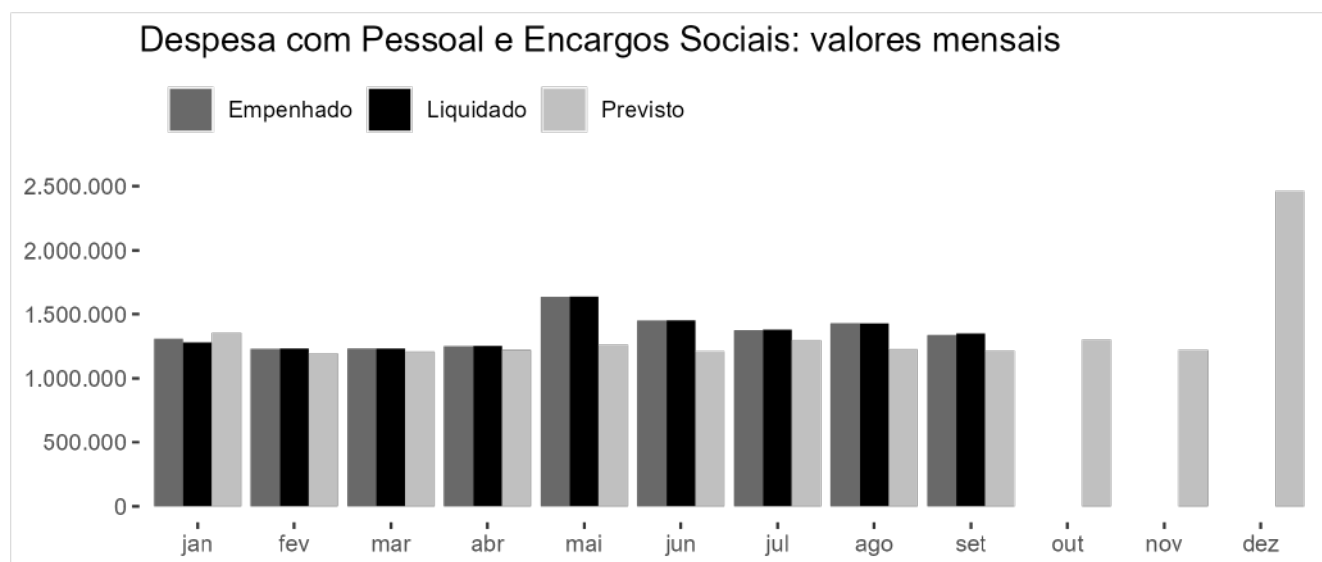
Tabela 2.51: Despesa com Pessoal e Encargos Sociais: previsto x despesa

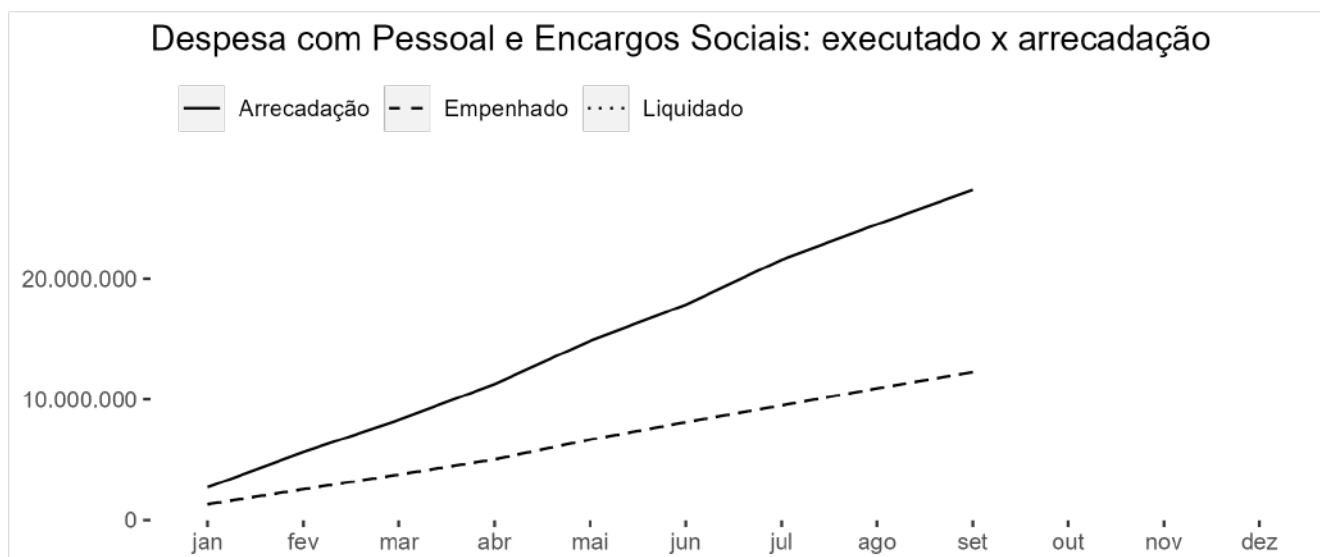
Mês	Empenhado (-) Previsto	Liquidado (-) Previsto	Empenhado / Previsto	Liquidado / Previsto
jan	-45.739,66	-73.239,66	-3,38%	-5,40%
fev	-11.387,50	-36.387,50	-0,45%	-1,42%
mar	13.616,89	-11.383,11	0,36%	-0,30%
abr	43.476,11	20.976,11	0,87%	0,42%
mai	416.344,11	396.344,11	6,66%	6,34%
jun	652.170,64	634.670,64	8,74%	8,50%
jul	729.676,55	717.176,55	8,33%	8,19%
ago	929.109,60	916.609,60	9,30%	9,17%
set	1.050.824,22	1.050.824,22	9,38%	9,38%
out				
nov				
dez				

Tabela 2.52: Despesa com Pessoal e Encargos Sociais: arrecadação x despesa

Mês	Arrecadado	Empenhado / Arrecadado	Liquidado / Arrecadado
jan	2.700.638,48	48,49%	47,47%
fev	5.625.551,62	45,19%	44,75%
mar	8.297.137,53	45,52%	45,22%
abr	11.263.178,53	44,66%	44,46%
mai	14.860.897,60	44,86%	44,73%
jun	17.855.826,78	45,45%	45,36%
jul	21.581.919,96	43,98%	43,92%
ago	24.526.537,61	44,52%	44,47%
set	27.381.568,94	44,77%	44,77%
out			
nov			
dez			

Comparado com a receita corrente





Comparado com a receita corrente

Independência, RS, 17 de outubro de 2022

EVERTON DA ROSA
Contador
CRC RS-076595/O-3

Indicadores Fiscais e Gerenciais do FPSM

Everton da Rosa - Contador - CRC RS-076595/O-3

setembro de 2022

Resumo

Este relatório tem o objetivo de apresentar os principais indicadores legais e gerenciais relativos ao **Fundo de Previdência dos Servidores Municipais (RPPS)** do Município de **Independência/RS**.

Sumário

1	Indicadores Gerenciais	1
1.1	Receita Orçamentária	1
1.1.1	Receita Total	1
1.1.2	Contribuição dos Servidores	3
1.1.3	Contribuição Patronal Normal	5
1.1.4	Contribuição Patronal Suplementar	7
1.2	Disponibilidades do RPPS	9
1.2.1	Disponibilidades de Caixa do RPPS	10
1.3	Investimentos	10
1.3.1	Resultado dos Investimentos	11
1.4	Despesas Orçamentárias	13
1.4.1	Despesa Total	13
1.4.2	Despesa com Inativos e Pensionistas do RPPS	14
1.4.3	Despesa com Inativos e Pensionistas do Tesouro	16
1.4.4	Despesas Administrativas do RPPS	17
1.4.5	Despesas com Aposentadorias	19
1.4.6	Despesas com Pensões	20
1.5	Dívida do Executivo em Regime de Parcelamento	22
1.6	Compensação Previdenciária	23

1 Indicadores Gerenciais

Nesta seção estão apresentados alguns indicadores de cunho gerencial com a finalidade de auxiliar a gestão do RPPS nas decisões que envolvam aspectos contábeis, orçamentários e financeiros.

1.1 Receita Orçamentária

A receita engloba a receita orçamentária e intra-orçamentária arrecadada pelo RPPS, em termos líquidos de suas deduções.

Os valores são apresentados em termos mensais e acumulados até o mês de referência, comparados aos valores efetivamente realizados no ano anterior e com os valores previstos na lei orçamentária anual.

1.1.1 Receita Total

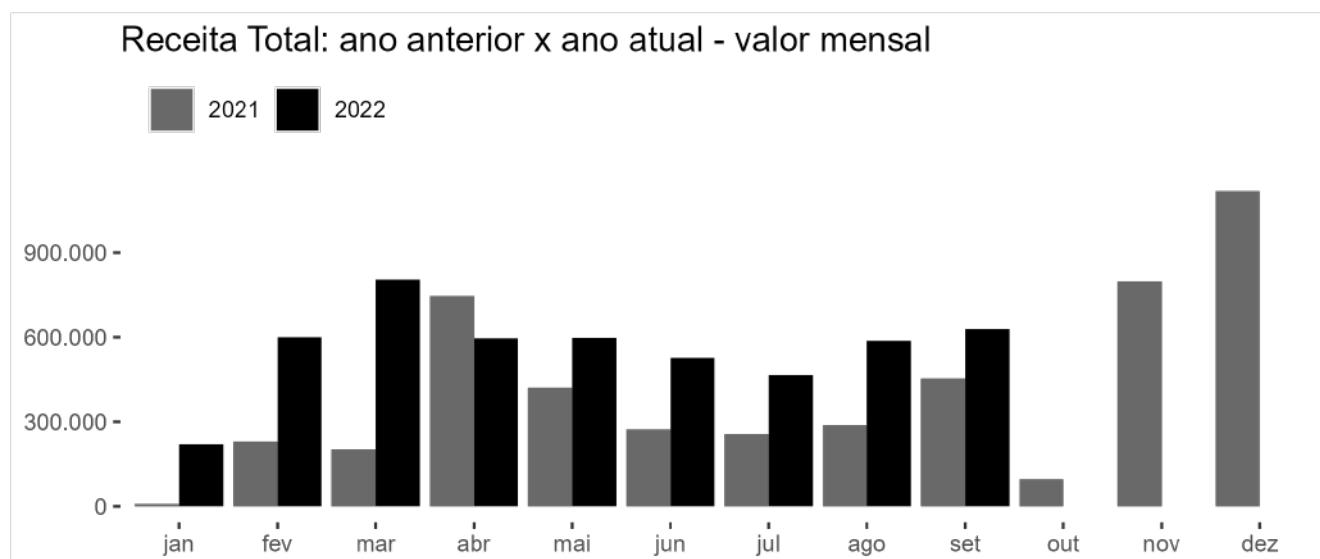
Engloba toda a receita do FPSM, inclusive a intra-orçamentária, já líquida das deduções.

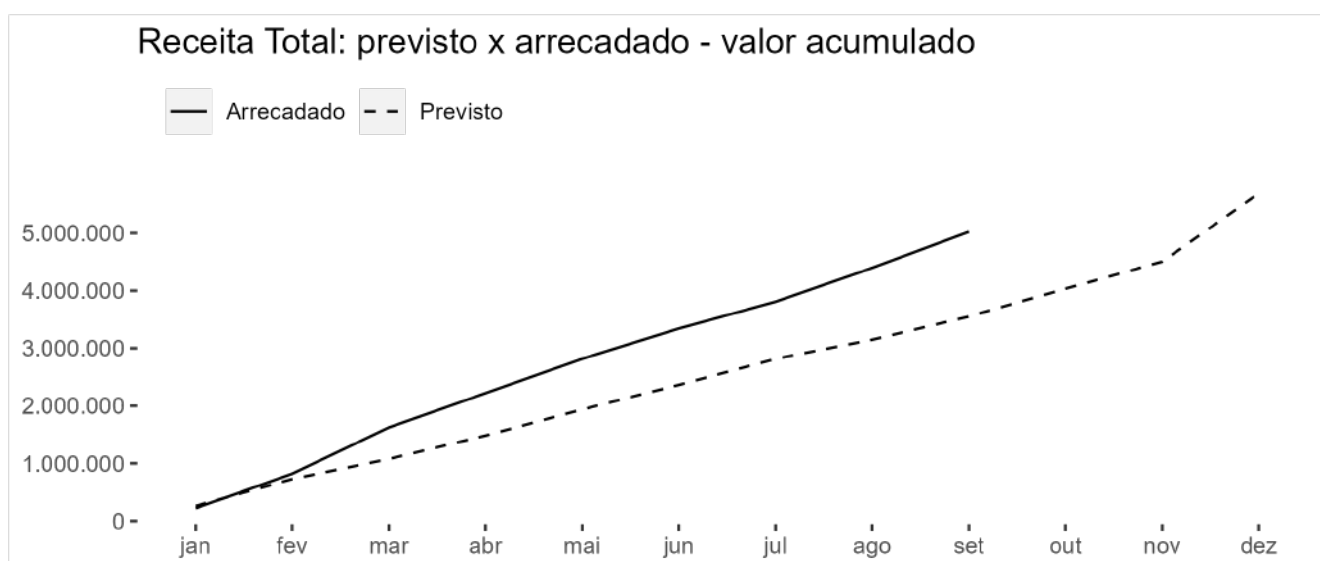
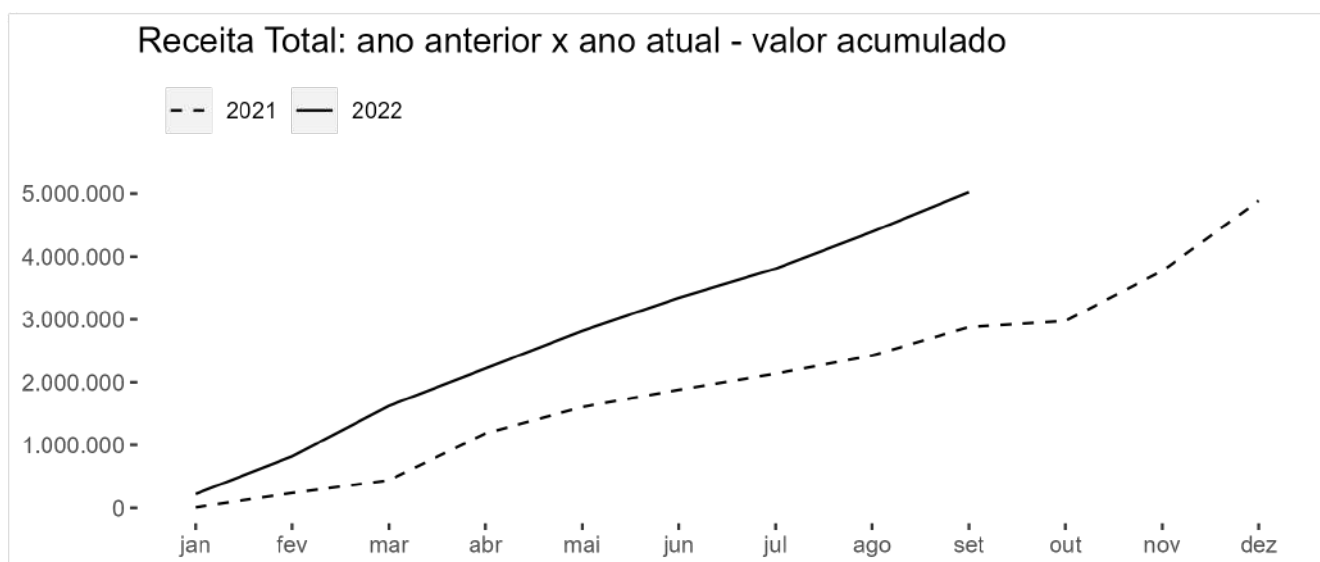
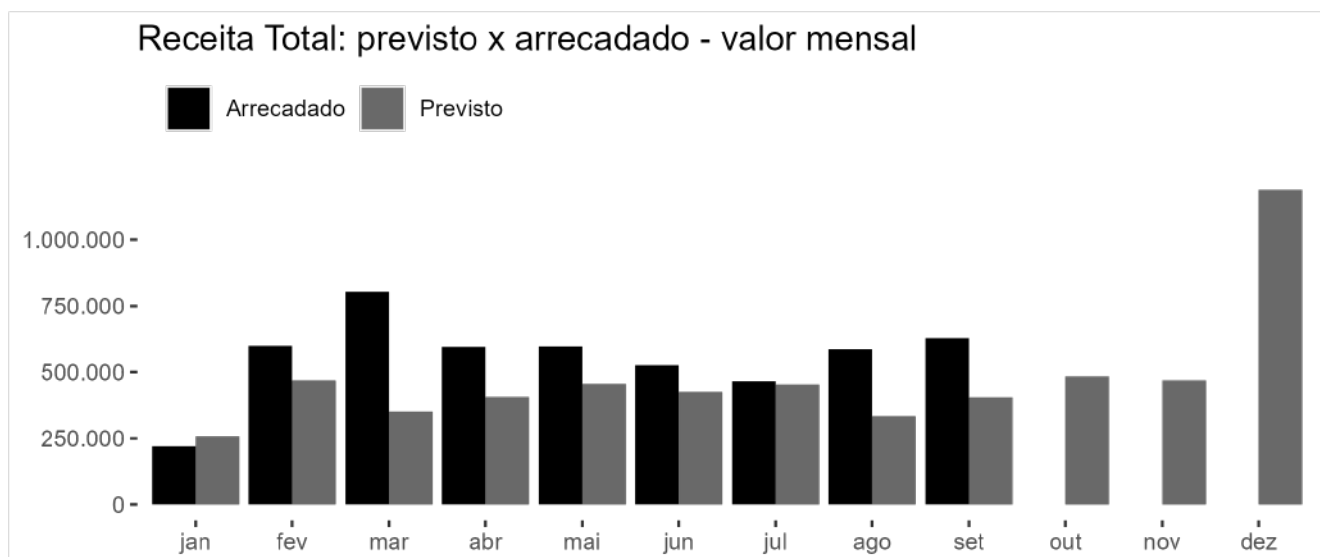
Tabela 1: Receita Total (Mensal)

Mês	Ano Anterior	Previsto	Arrecadado
jan	8.505,31	258.095,28	219.212,80
fev	228.547,28	468.348,71	599.919,07
mar	200.905,89	350.130,26	803.574,46
abr	746.199,68	404.726,83	596.050,01
mai	421.192,76	455.578,17	597.682,47
jun	273.657,52	425.425,93	525.609,19
jul	257.133,62	453.162,74	465.656,70
ago	288.494,38	332.664,97	587.419,37
set	453.287,26	402.965,55	628.526,93
out	97.189,80	483.720,05	0,00
nov	797.135,48	469.046,23	0,00
dez	1.117.469,43	1.188.046,28	0,00

Tabela 2: Receita Total (Acumulado)

Mês	Ano Anterior	Previsto	Arrecadado
jan	8.505,31	258.095,28	219.212,80
fev	237.052,59	726.443,99	819.131,87
mar	437.958,48	1.076.574,25	1.622.706,33
abr	1.184.158,16	1.481.301,08	2.218.756,34
mai	1.605.350,92	1.936.879,25	2.816.438,81
jun	1.879.008,44	2.362.305,18	3.342.048,00
jul	2.136.142,06	2.815.467,92	3.807.704,70
ago	2.424.636,44	3.148.132,89	4.395.124,07
set	2.877.923,70	3.551.098,44	5.023.651,00
out	2.975.113,50	4.034.818,49	
nov	3.772.248,98	4.503.864,72	
dez	4.889.718,41	5.691.911,00	





1.1.2 Contribuição dos Servidores Ativos, Inativos e Pensionistas

A contribuição dos servidores ativos, inativos e pensionistas é prevista em lei à alíquota de 14% sobre o salário contribuição. Engloba toda a receita do FPSM, inclusive a intra-orçamentária, já

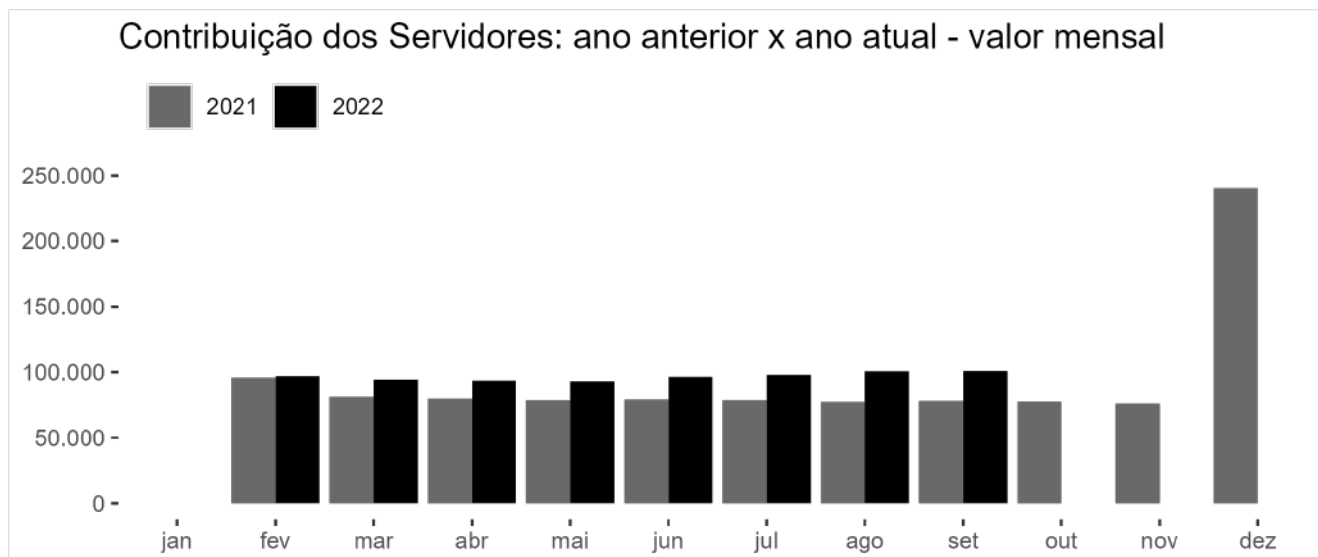
líquida das deduções.

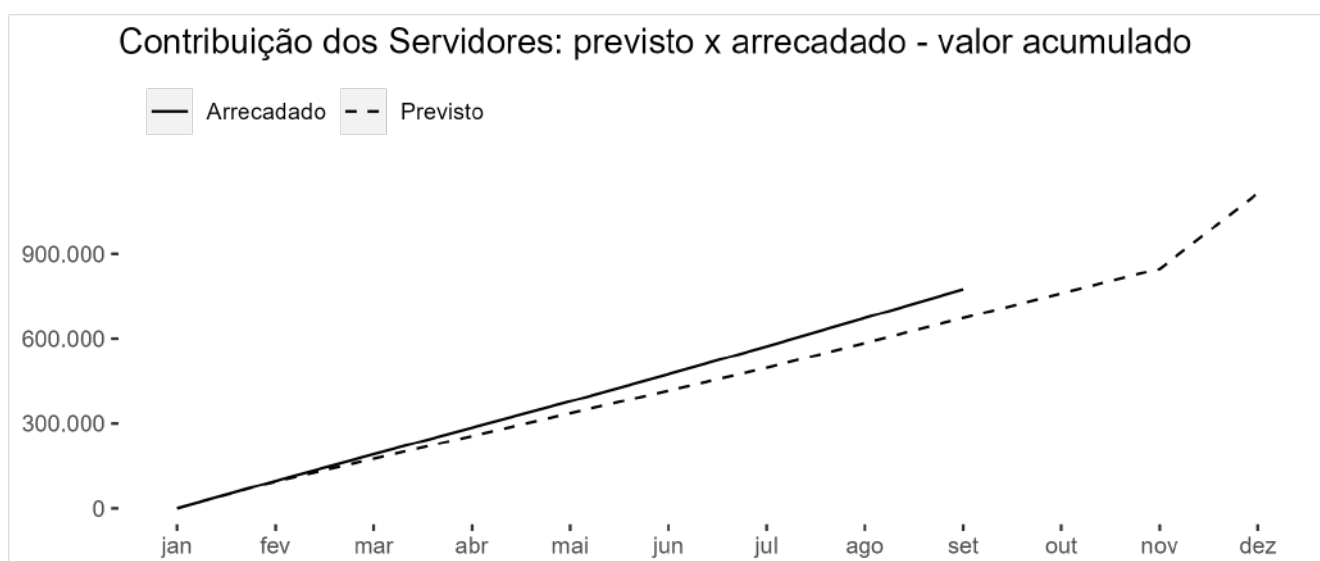
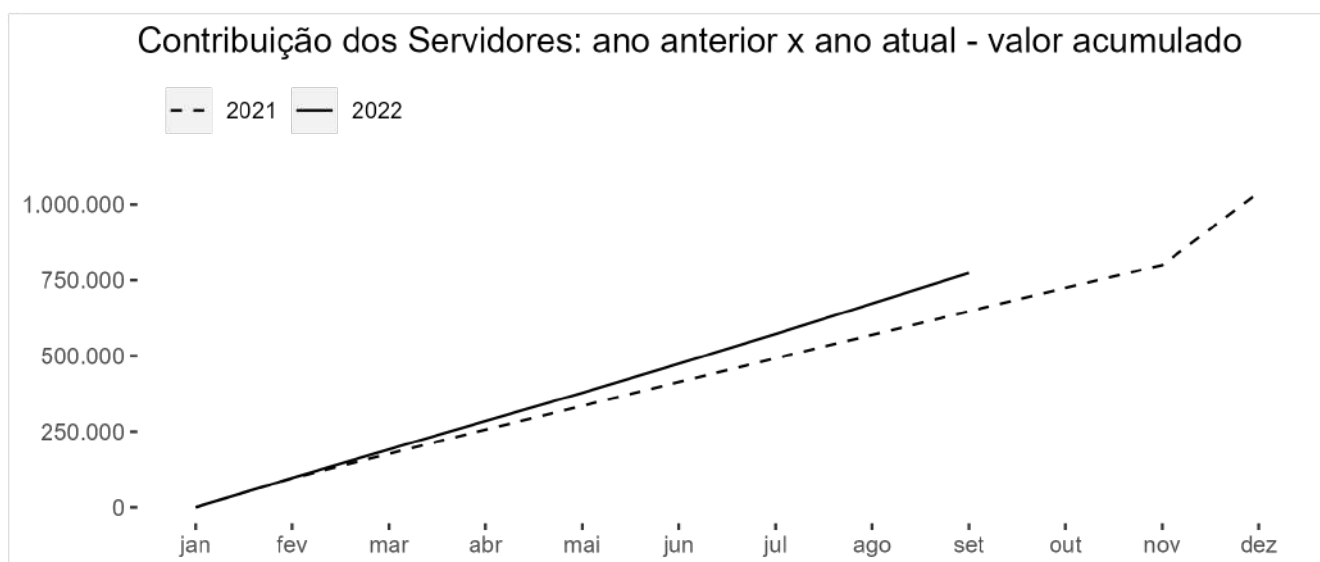
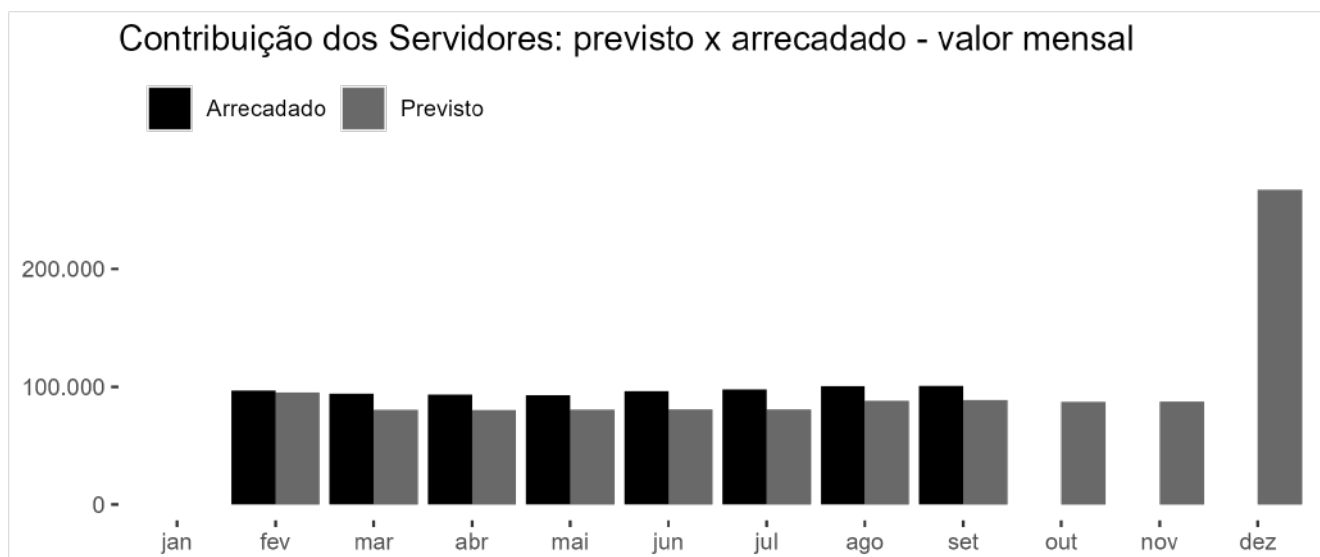
Tabela 3: Contribuição dos Servidores (Mensal)

Mês	Ano Anterior	Previsto	Arrecadado
jan	0,00	0,00	0,00
fev	95.849,97	95.243,88	96.966,04
mar	80.974,65	80.253,59	94.320,73
abr	79.577,60	79.925,76	93.586,77
mai	78.437,37	80.379,28	93.077,35
jun	79.030,59	80.541,21	96.450,49
jul	78.466,33	80.515,58	97.902,74
ago	77.153,89	87.639,24	100.662,45
set	77.815,67	88.365,50	100.851,53
out	77.335,43	86.862,69	0,00
nov	75.847,39	87.059,02	0,00
dez	240.185,71	267.222,25	0,00

Tabela 4: Contribuição dos Servidores (Acumulado)

Mês	Ano Anterior	Previsto	Arrecadado
jan	0,00	0,00	0,00
fev	95.849,97	95.243,88	96.966,04
mar	176.824,62	175.497,47	191.286,77
abr	256.402,22	255.423,23	284.873,54
mai	334.839,59	335.802,51	377.950,89
jun	413.870,18	416.343,72	474.401,38
jul	492.336,51	496.859,30	572.304,12
ago	569.490,40	584.498,54	672.966,57
set	647.306,07	672.864,04	773.818,10
out	724.641,50	759.726,73	
nov	800.488,89	846.785,75	
dez	1.040.674,60	1.114.008,00	





1.1.3 Contribuição Patronal – alíquota normal

A contribuição patronal normal está prevista em lei no percentual de 14% sobre a totalidade do salário contribuição e corresponde à contrapartida do Município à contribuição dos servidores para

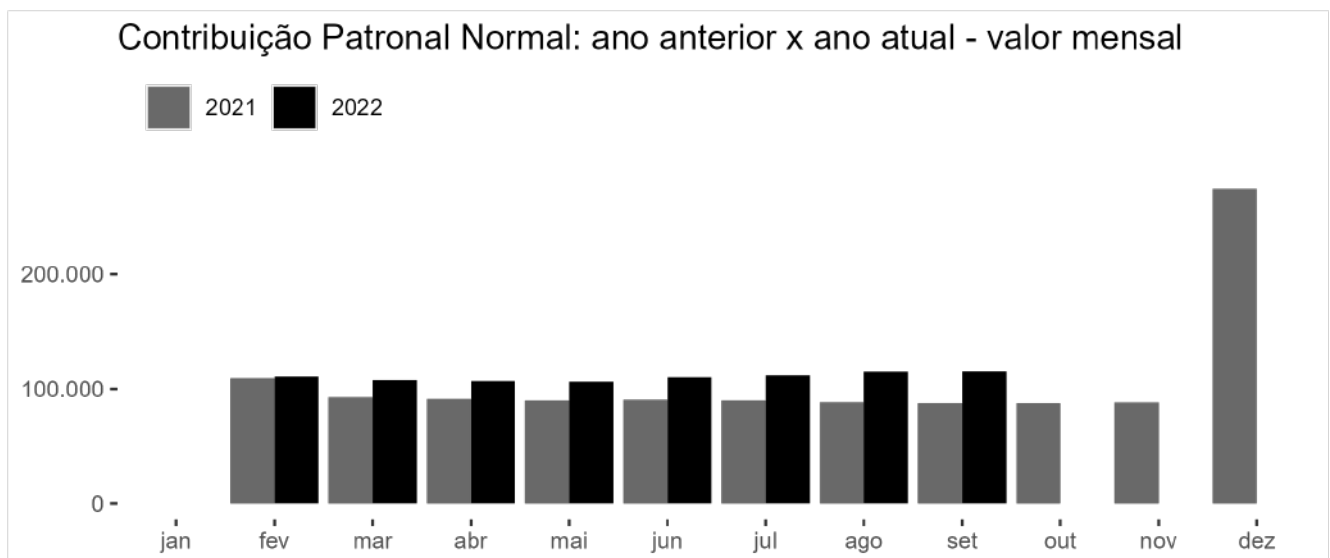
o FPSM.

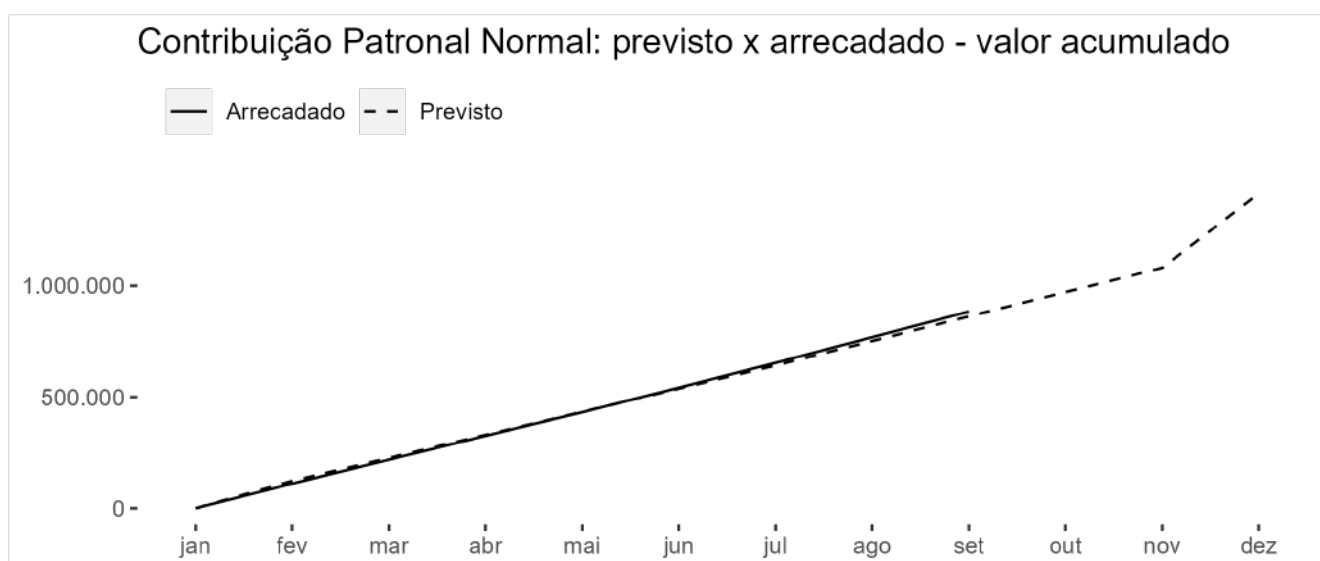
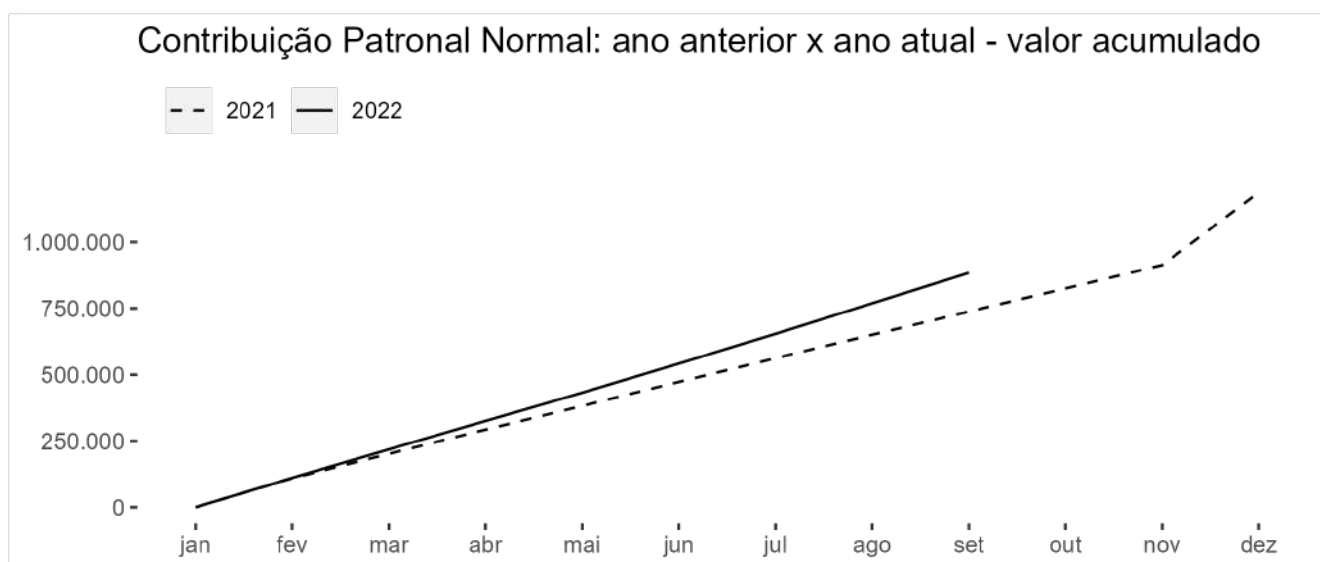
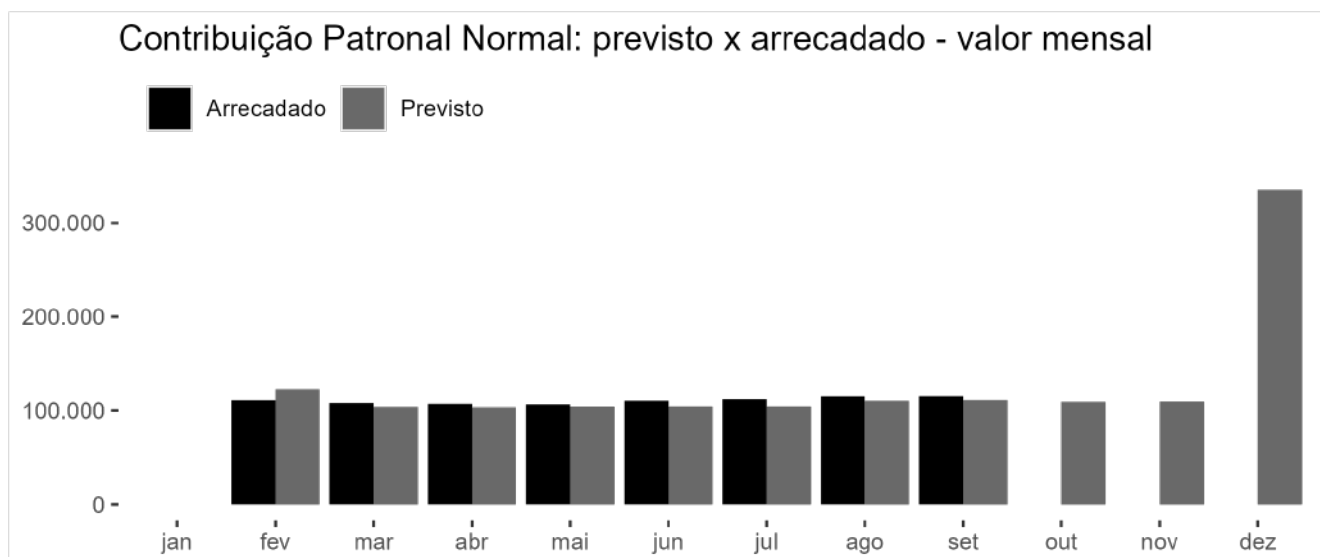
Tabela 5: Contribuição Patronal Normal (Mensal)

Mês	Ano Anterior	Previsto	Arrecadado
jan	0,00	0,00	0,00
fev	109.252,60	122.909,84	110.818,21
mar	92.542,44	103.646,06	107.794,92
abr	90.945,78	103.265,30	106.956,21
mai	89.642,64	103.913,45	106.373,98
jun	90.320,59	104.093,79	110.229,31
jul	89.675,73	104.082,35	111.888,93
ago	88.175,79	109.930,84	115.042,93
set	87.399,19	110.846,34	115.258,97
out	87.382,80	108.961,13	0,00
nov	88.027,73	109.227,92	0,00
dez	274.497,73	335.082,98	0,00

Tabela 6: Contribuição Patronal Normal (Acumulado)

Mês	Ano Anterior	Previsto	Arrecadado
jan	0,00	0,00	0,00
fev	109.252,60	122.909,84	110.818,21
mar	201.795,04	226.555,90	218.613,13
abr	292.740,82	329.821,20	325.569,34
mai	382.383,46	433.734,65	431.943,32
jun	472.704,05	537.828,44	542.172,63
jul	562.379,78	641.910,79	654.061,56
ago	650.555,57	751.841,63	769.104,49
set	737.954,76	862.687,97	884.363,46
out	825.337,56	971.649,10	
nov	913.365,29	1.080.877,02	
dez	1.187.863,02	1.415.960,00	





1.1.4 Contribuição Patronal – alíquota suplementar

A contribuição patronal suplementar é a destinada à amortização do passivo atuarial identificado em avaliação atuarial periódica e tem alíquota definida em lei de forma escalonada em cada

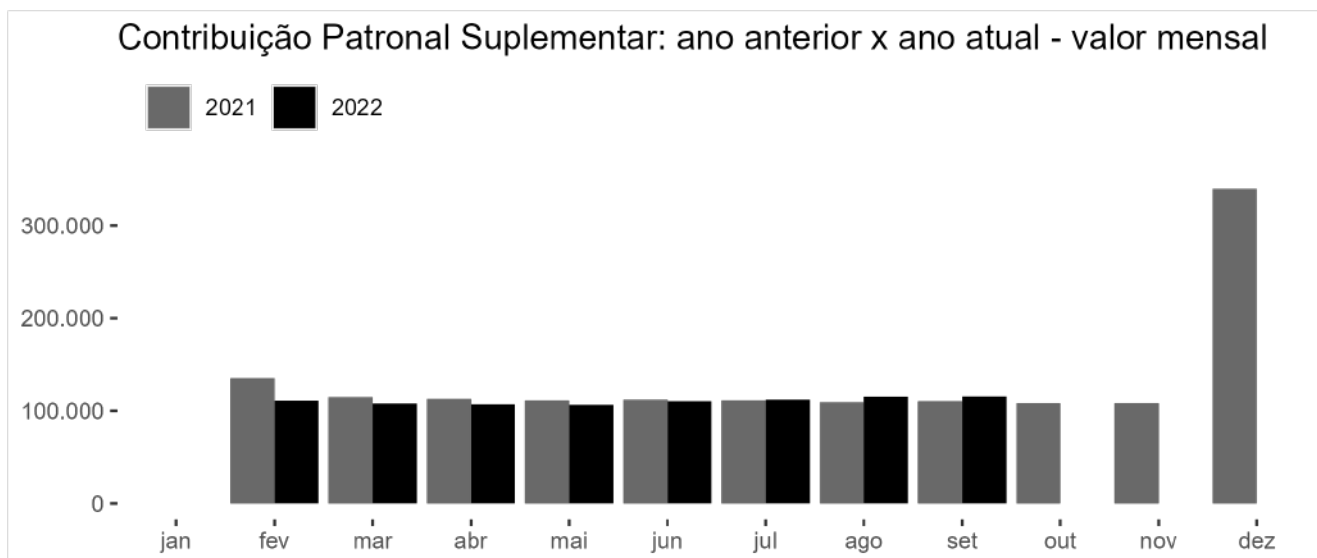
exercício financeiro.

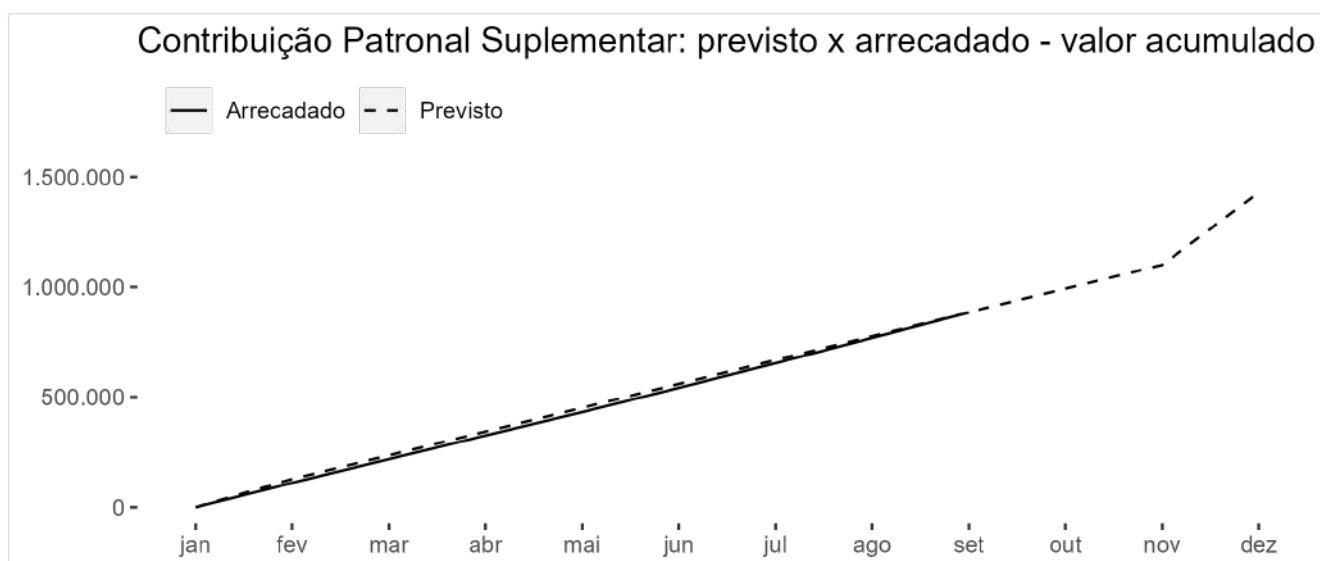
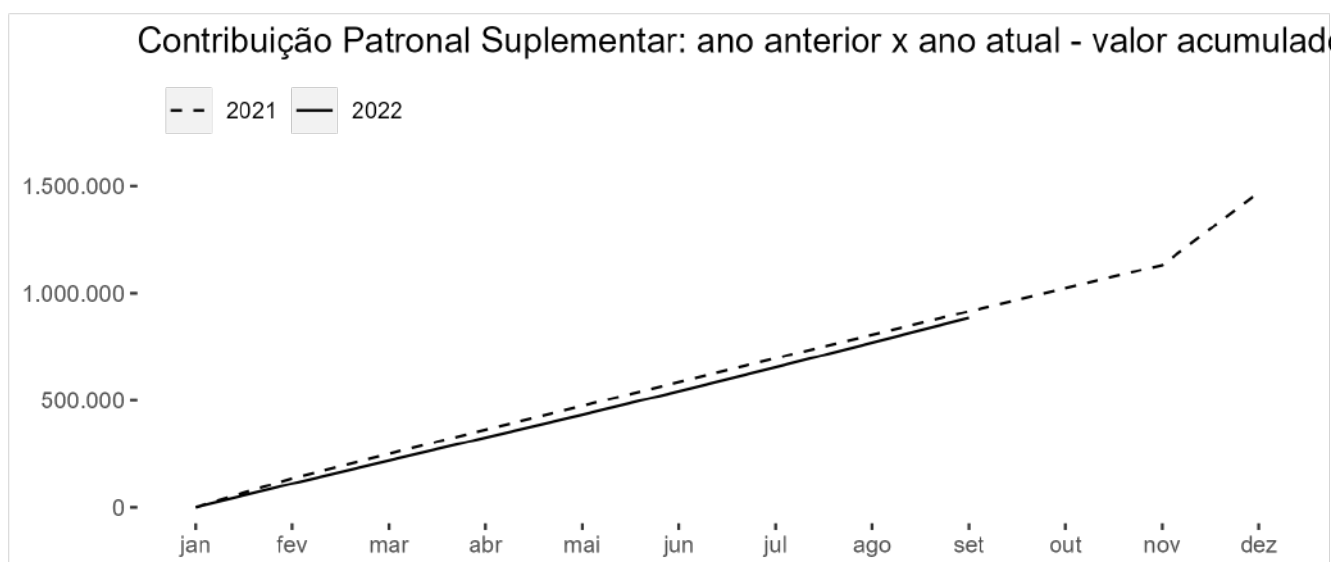
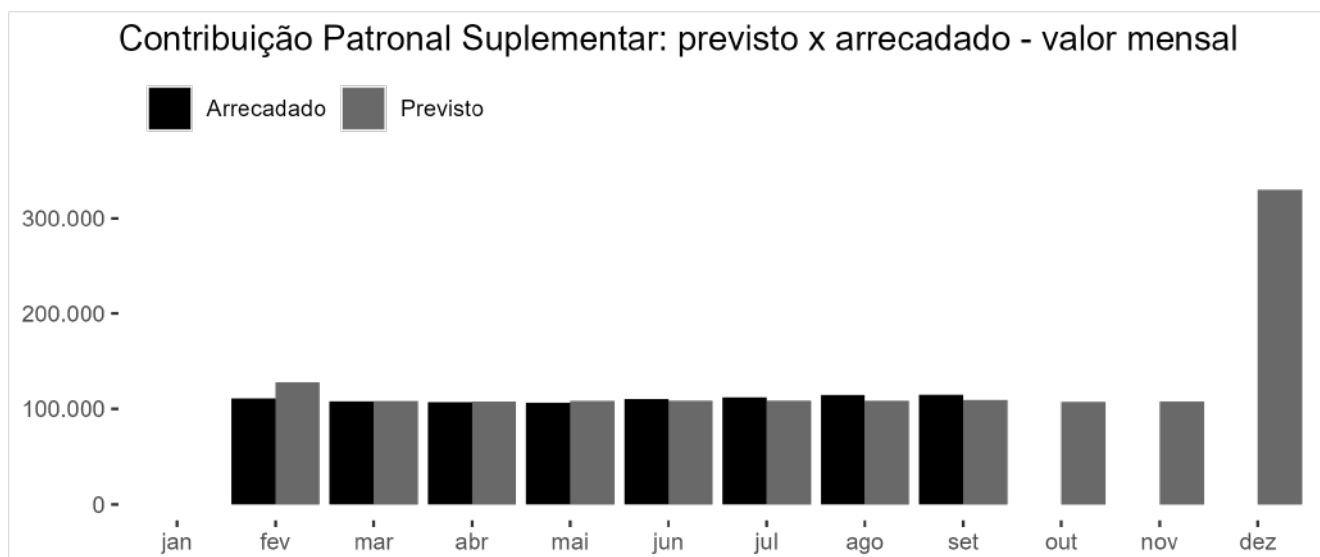
Tabela 7: Contribuição Patronal Suplementar (Mensal)

Mês	Ano Anterior	Previsto	Arrecadado
jan	0,00	0,00	0,00
fev	135.268,32	128.059,26	110.818,21
mar	114.579,11	107.907,57	107.794,92
abr	112.602,35	107.534,53	106.956,21
mai	110.988,87	108.228,92	106.373,98
jun	111.828,24	108.390,68	110.229,31
jul	111.029,85	108.402,71	111.888,93
ago	109.172,71	108.136,90	115.042,93
set	110.109,16	109.056,92	115.258,97
out	108.190,78	107.169,28	0,00
nov	108.212,20	107.451,99	0,00
dez	339.862,76	329.661,24	0,00

Tabela 8: Contribuição Patronal Suplementar (Acumulado)

Mês	Ano Anterior	Previsto	Arrecadado
jan	0,00	0,00	0,00
fev	135.268,32	128.059,26	110.818,21
mar	249.847,43	235.966,83	218.613,13
abr	362.449,78	343.501,36	325.569,34
mai	473.438,65	451.730,28	431.943,32
jun	585.266,89	560.120,96	542.172,63
jul	696.296,74	668.523,67	654.061,56
ago	805.469,45	776.660,57	769.104,49
set	915.578,61	885.717,49	884.363,46
out	1.023.769,39	992.886,77	
nov	1.131.981,59	1.100.338,76	
dez	1.471.844,35	1.430.000,00	





1.2 Disponibilidades do RPPS

Esta seção apresenta dados sobre as disponibilidades e investimentos do RPPS.

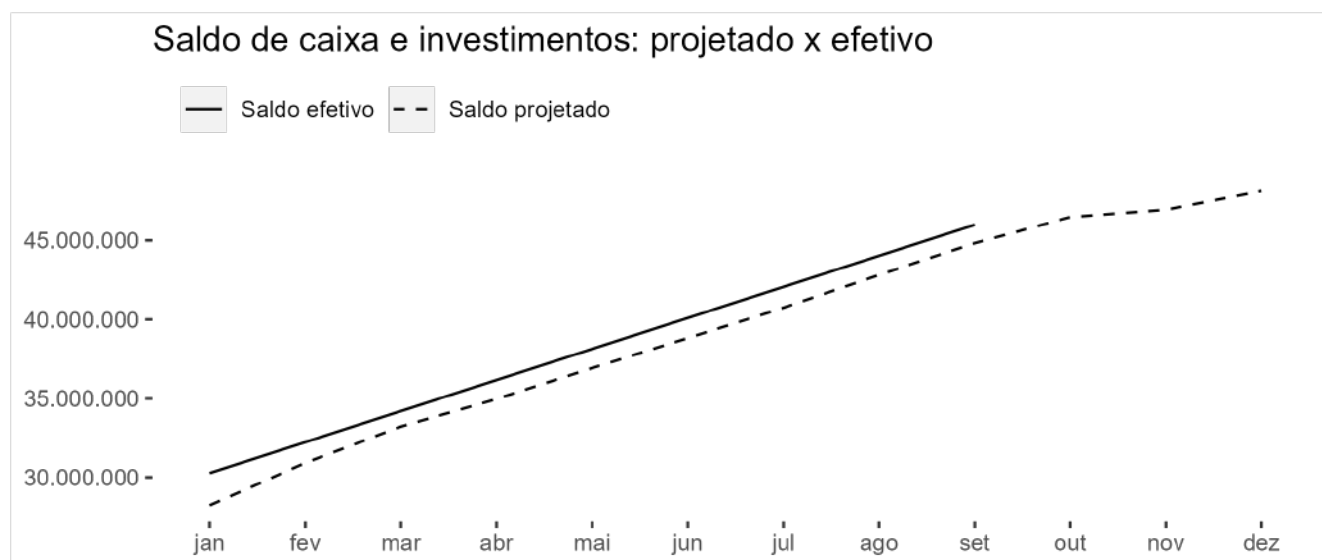
1.2.1 Disponibilidades de Caixa do RPPS

As disponibilidades de caixa e equivalentes são apresentadas englobando os recursos vinculados à previdência e os da taxa administrativa.

O saldo projetado apresentado considera o saldo inicial do período, somando-se a previsão de receitas e subtraindo-se a previsão de despesas conforme a programação financeira estabelecida.

Tabela 9: Saldo de Caixa e Equivalentes de Caixa e Investimentos

Mês	Saldo Projetado	Saldo Efetivo
jan	28.228.415,59	30.270.678,76
fev	30.920.945,43	32.235.327,94
mar	33.216.912,94	34.199.977,12
abr	34.963.959,90	36.164.626,30
mai	36.923.212,64	38.129.275,48
jun	38.817.481,85	40.093.924,66
jul	40.735.803,80	42.058.573,84
ago	42.816.716,13	44.023.223,02
set	44.826.076,76	45.987.872,20
out	46.471.592,25	
nov	46.940.638,48	
dez	48.128.684,76	



O que se pretende com essa demonstração é dar uma ideia do desempenho da gestão do RPPS em termos de geração de caixa, visto que uma de suas finalidades é justamente a geração de caixa para fazer frente aos benefícios futuros dos segurados.

1.3 Investimentos

A gestão dos investimentos é feita por comitê especialmente constituído para esta finalidade, bem como por servidor imbuído da função de gestor de investimentos, cabendo ao serviço de contabilidade o registro dos fatos que impactam esses ativos.

Com isso em mente, este relatório se abstém de formar opinião sobre esse tema, visto que a competência para tal é dos citados comitê e gestor de investimentos.

1.3.1 Valorização/Desvalorização dos Investimentos do RPPS

Nesta subseção estão refletidas as variações de valor dos investimentos do RPPS.

A metodologia de registro é a seguinte:

No caso de valorização, ocorre o registro de receita orçamentária;

Havendo desvalorização, ocorre o registro orçamentário de dedução de receita até o montante em que o saldo acumulado da dedução de receita é igual ao saldo acumulado da receita orçamentária principal. A desvalorização que supere esse valor é registrada sem execução orçamentária.

Embora essa metodologia simplifique o controle das variações de valor dos investimentos, ela traz como consequência a eventual divergência entre a desvalorização e o registro de dedução de receita orçamentária.

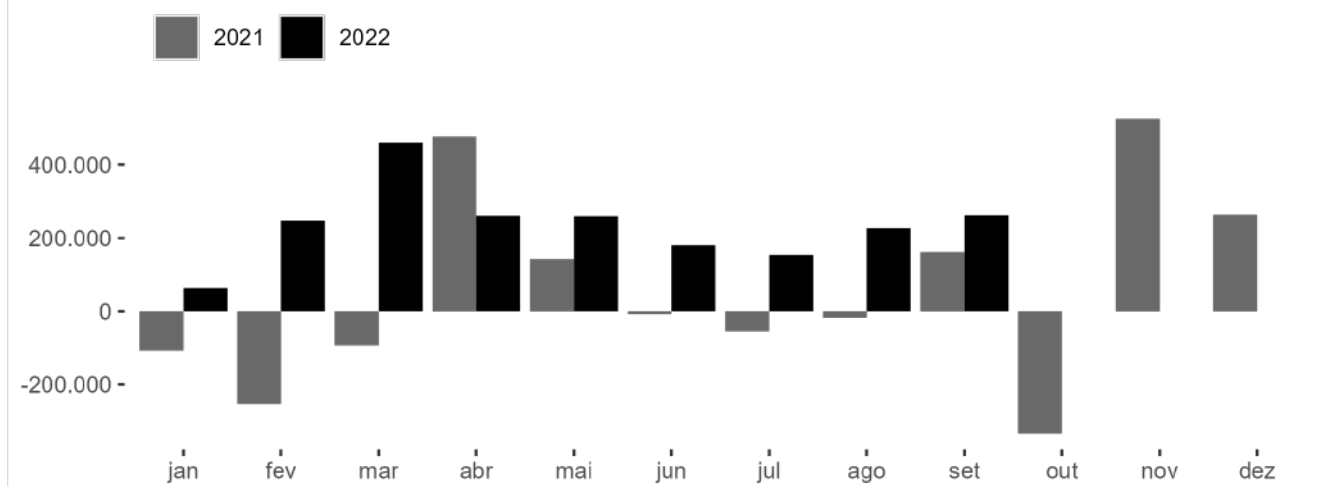
Tabela 10: Variação das aplicações financeiras: valores mensais

Mês	Desempenho 2021	Previsto 2022	Desempenho 2022
jan	-107.434,70	147.370,81	62.803,12
fev	-252.543,39	65.423,44	247.516,97
mar	-93.561,95	55.759,79	460.786,39
abr	477.117,55	114.001,24	260.588,42
mai	142.123,88	163.056,52	259.413,06
jun	-7.521,90	132.400,25	179.709,20
jul	-55.680,44	160.162,10	153.627,38
ago	-17.506,63	26.957,99	227.383,51
set	160.900,24	94.696,79	262.003,23
out	-333.771,18	180.726,95	0,00
nov	525.048,16	165.307,30	0,00
dez	262.923,23	256.079,82	0,00

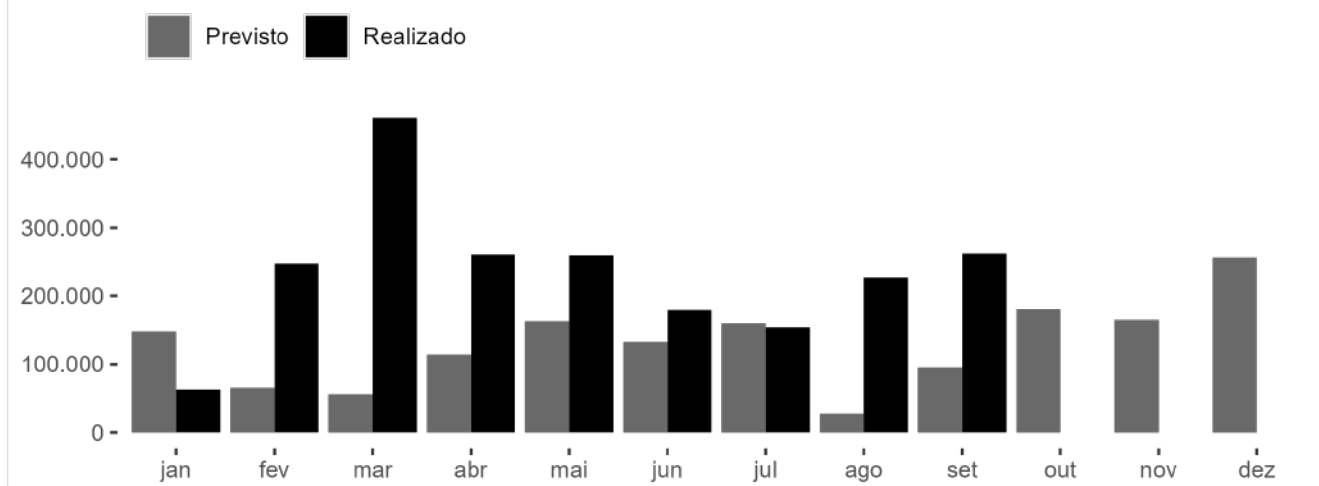
Tabela 11: Variação das aplicações financeiras: valores acumulados

Mês	Desempenho 2021	Previsto 2022	Desempenho 2022
jan	-107.434,70	147.370,81	62.803,12
fev	-359.978,09	212.794,25	310.320,09
mar	-453.540,04	268.554,04	771.106,48
abr	23.577,51	382.555,28	1.031.694,90
mai	165.701,39	545.611,80	1.291.107,96
jun	158.179,49	678.012,05	1.470.817,16
jul	102.499,05	838.174,15	1.624.444,54
ago	84.992,42	865.132,14	1.851.828,05
set	245.892,66	959.828,93	2.113.831,28
out	-87.878,52	1.140.555,88	
nov	437.169,64	1.305.863,18	
dez	700.092,87	1.561.943,00	

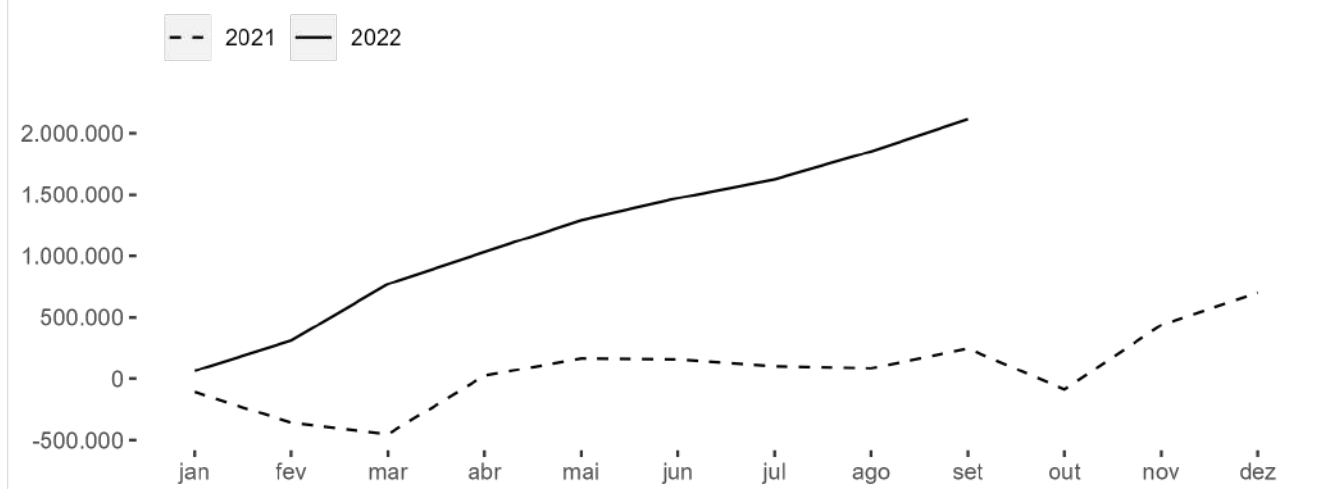
Desempenho mensal dos investimentos: 2021 x 2022

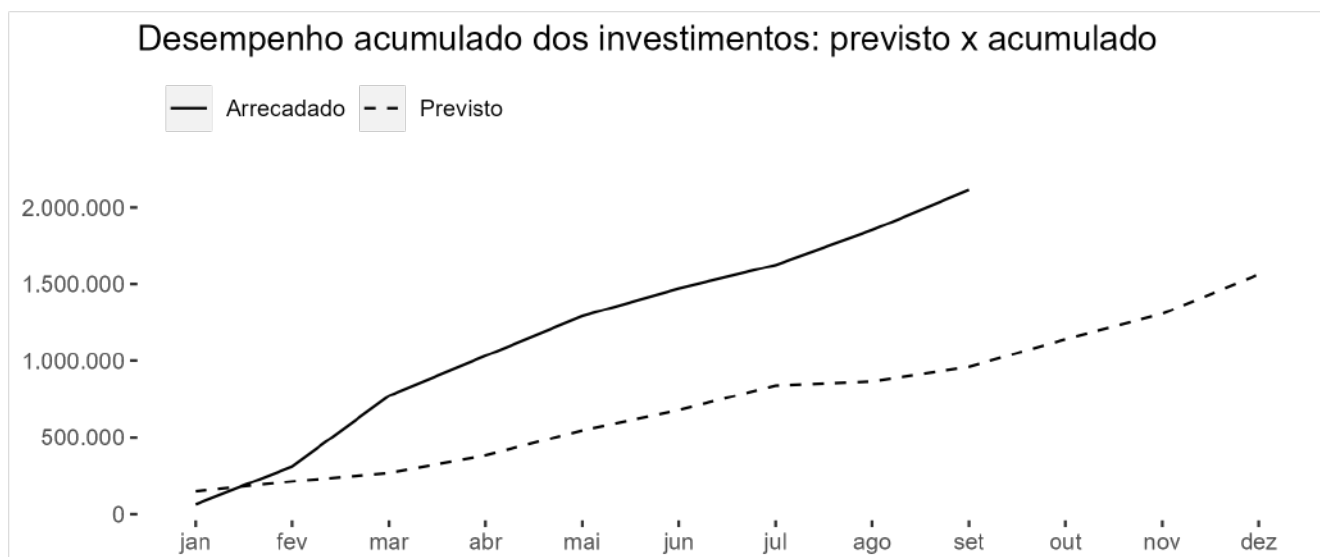


Desempenho mensal dos investimentos: previsto x realizado



Desempenho acumulado dos investimentos: 2021 x 2022





1.4 Despesas Orçamentárias

As despesas orçamentárias do RPPS são apresentadas nesta seção com base nos valores empenhados mensal e acumulado, comparados aos valores correspondentes do ano anterior.

1.4.1 Despesa Total

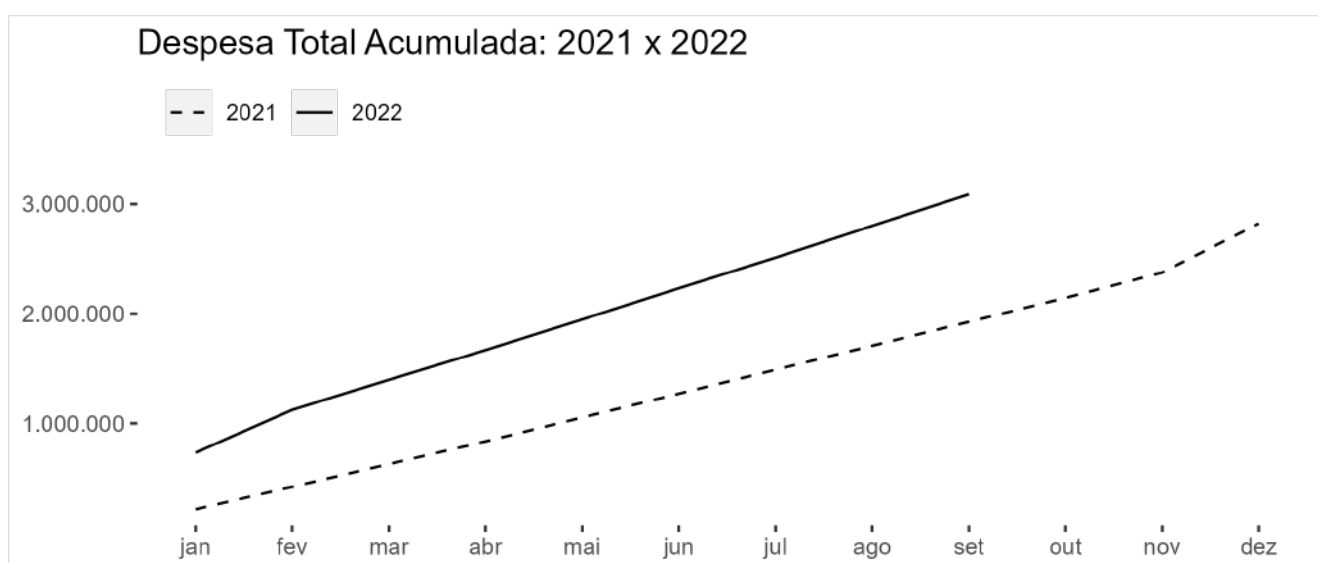
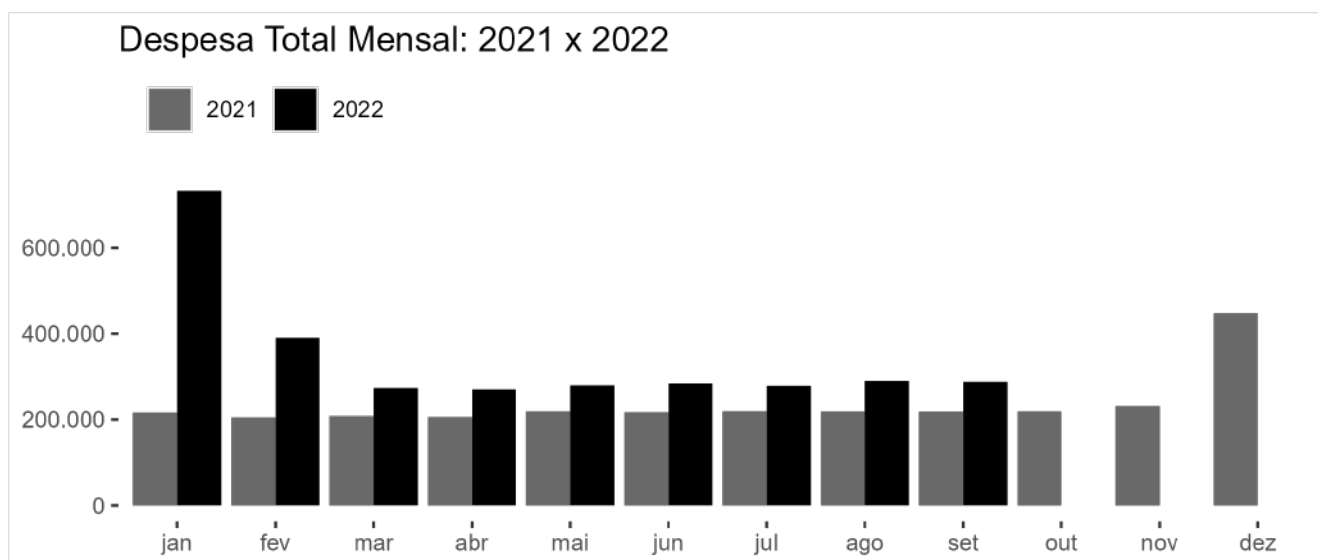
Engloba a totalidade das despesas empenhadas pelo FPSM, inclusive as intra-orçamentárias.

Tabela 12: Despesa Total: empenhado mensal

Mês	2021	2022
jan	215.988,07	732.409,67
fev	204.658,06	390.673,10
mar	208.226,60	274.005,04
abr	205.876,94	270.681,83
mai	218.808,79	279.988,86
jun	216.583,60	284.411,50
jul	219.037,12	278.970,72
ago	218.624,22	290.057,30
set	218.182,19	288.200,66
out	218.832,19	0,00
nov	230.980,39	0,00
dez	447.172,53	0,00

Tabela 13: Despesa Total: empenhado acumulado

Mês	2021	2022
jan	215.988,07	732.409,67
fev	420.646,13	1.123.082,77
mar	628.872,73	1.397.087,81
abr	834.749,67	1.667.769,64
mai	1.053.558,46	1.947.758,50
jun	1.270.142,06	2.232.170,00
jul	1.489.179,18	2.511.140,72
ago	1.707.803,40	2.801.198,02
set	1.925.985,59	3.089.398,68
out	2.144.817,78	
nov	2.375.798,17	
dez	2.822.970,70	



1.4.2 Despesa com Inativos e Pensionistas do RPPS

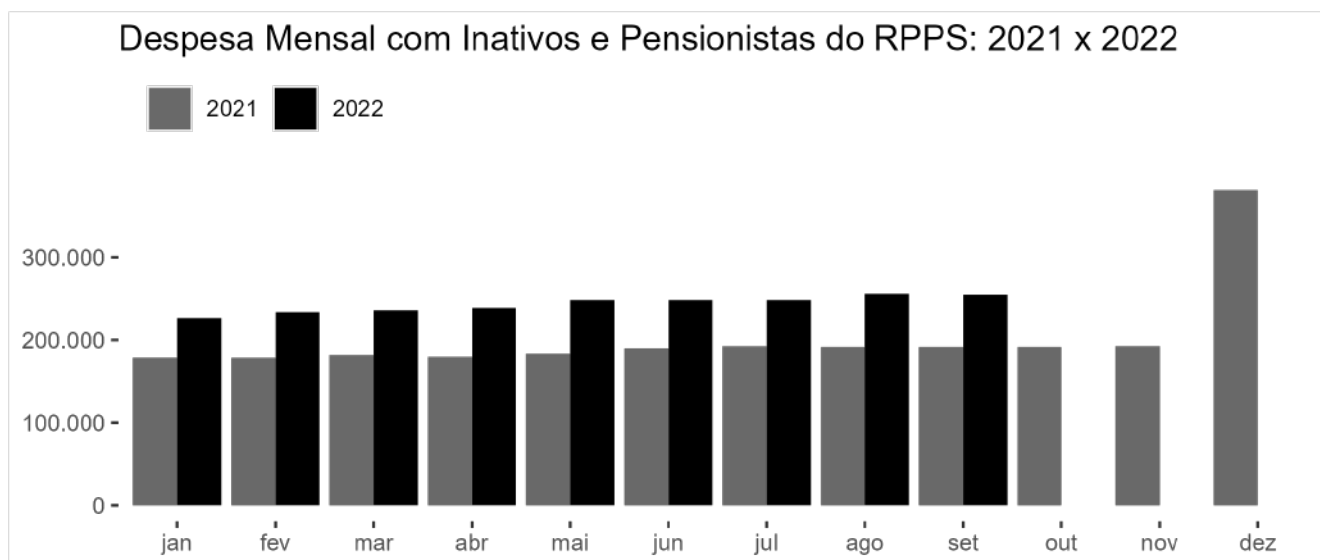
Os valores ora apresentados dizem respeito às despesas com inativos e pensionistas que passaram a integrar o RPPS após a sua criação, onerando o fundo em capitalização (plano previdenciário).

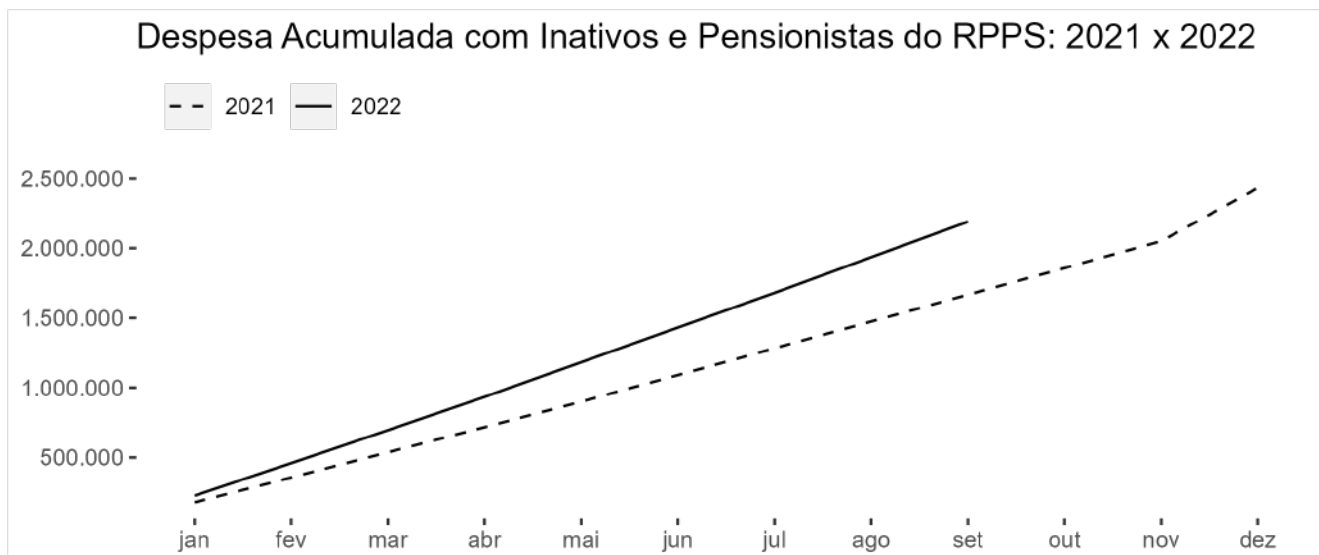
Tabela 14: Despesa com Inativos e Pensionistas do RPPS: empenhado mensal

Mês	2021	2022
jan	178.135,08	226.085,32
fev	178.055,07	233.212,12
mar	181.281,61	235.993,21
abr	179.273,95	238.968,76
mai	183.445,80	248.353,84
jun	189.980,61	248.353,84
jul	192.585,83	248.353,84
ago	191.679,20	255.804,28
set	191.679,20	254.739,94
out	191.679,20	0,00
nov	192.622,10	0,00
dez	380.894,22	0,00

Tabela 15: Despesa com Inativos e Pensionistas do RPPS: empenhado acumulado

Mês	2021	2022
jan	178.135,08	226.085,32
fev	356.190,15	459.297,44
mar	537.471,76	695.290,65
abr	716.745,71	934.259,41
mai	900.191,51	1.182.613,25
jun	1.090.172,12	1.430.967,09
jul	1.282.757,95	1.679.320,93
ago	1.474.437,15	1.935.125,21
set	1.666.116,35	2.189.865,15
out	1.857.795,55	
nov	2.050.417,65	
dez	2.431.311,87	





1.4.3 Despesa com Inativos e Pensionistas do Tesouro

Com a criação do atual fundo de previdência, os inativos e pensionistas já existentes foram incorporados ao RPPS cabendo o seu custeio, a partir daí, ao RPPS. Não houve previsão de repasse ou compensação financeira por parte do Executivo da parcela de despesas desses inativos e pensionistas¹.

Desta forma, a segregação orçamentária desse público se dá apenas para fins gerenciais e de transparência.

Tabela 16: Despesa com Inativos e Pensionistas do Tesouro: empenhado mensal

Mês	2021	2022
jan	24.370,06	28.270,83
fev	24.370,06	27.058,83
mar	24.370,06	27.058,83
abr	24.370,06	27.058,83
mai	24.370,06	27.835,03
jun	24.370,06	27.835,03
jul	24.370,06	27.835,03
ago	24.370,06	27.835,03
set	24.370,06	27.835,03
out	24.370,06	0,00
nov	24.370,06	0,00
dez	48.740,12	0,00

¹Inteligência do art. 70 da Lei Municipal nº 1.701/2005.

Tabela 17: Despesa com Inativos e Pensionistas do Tesouro: empenhado acumulado

Mês	2021	2022
jan	24.370,06	28.270,83
fev	48.740,12	55.329,66
mar	73.110,18	82.388,49
abr	97.480,24	109.447,32
mai	121.850,30	137.282,35
jun	146.220,36	165.117,38
jul	170.590,42	192.952,41
ago	194.960,48	220.787,44
set	219.330,54	248.622,47
out	243.700,60	
nov	268.070,66	
dez	316.810,78	



1.4.4 Despesas Administrativas do RPPS

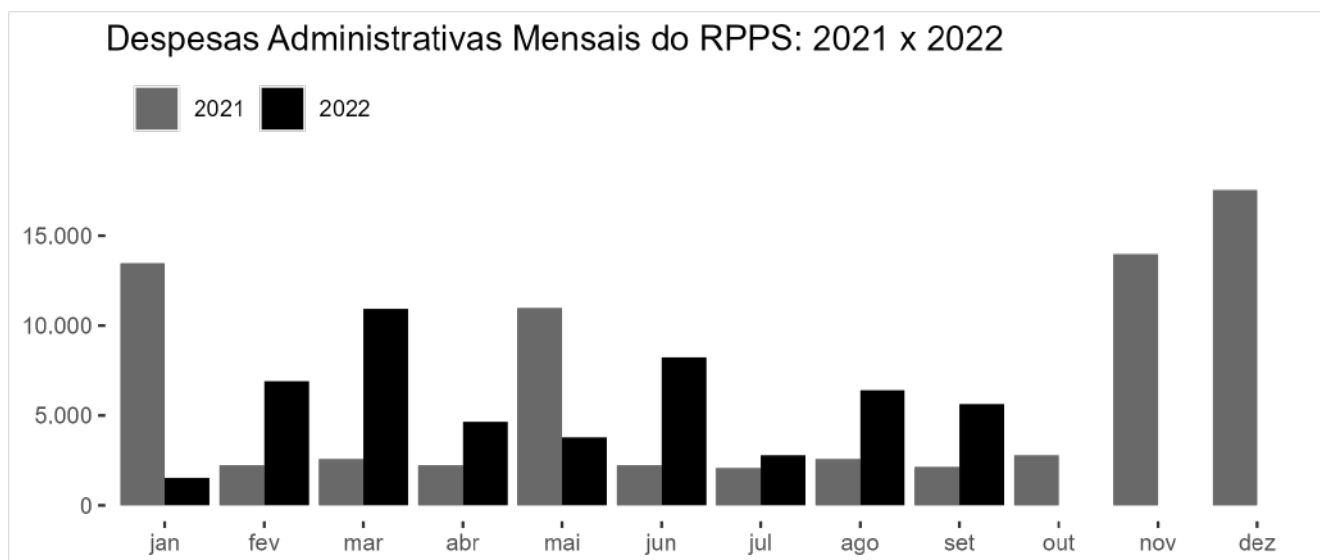
São as despesas destinadas à manutenção do FPSM, inclusive sua estrutura de gestão e serviços de apoio administrativo.

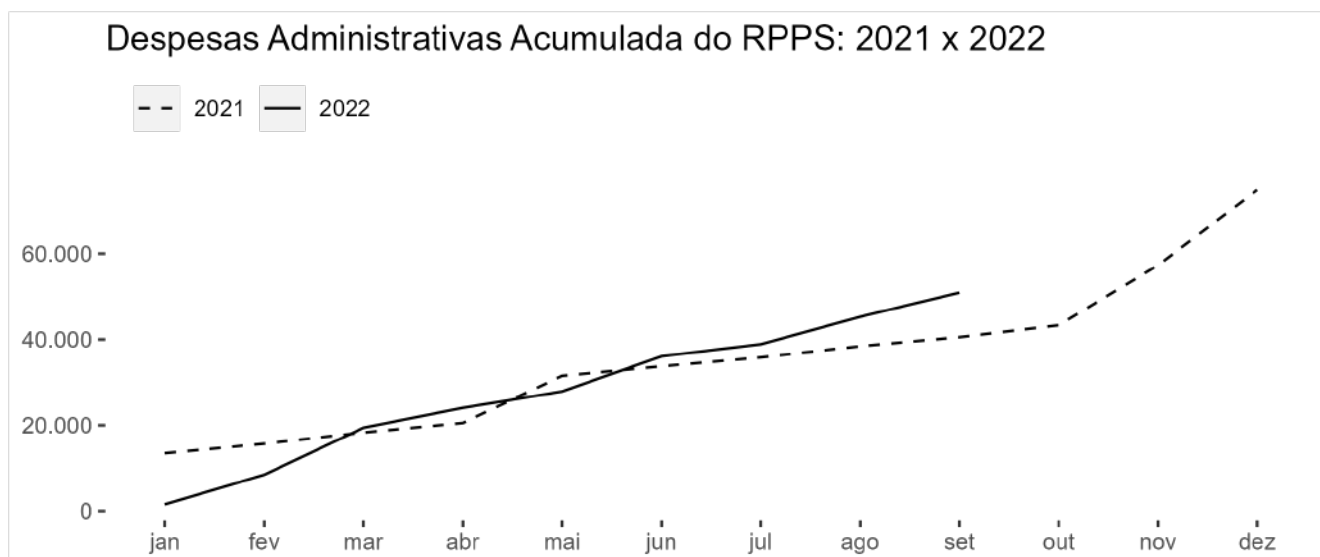
Tabela 18: Despesas Administrativas do RPPS: empenhado mensal

Mês	2021	2022
jan	13.482,93	1.542,00
fev	2.232,93	6.913,67
mar	2.574,93	10.953,00
abr	2.232,93	4.654,24
mai	10.992,93	3.799,99
jun	2.232,93	8.222,63
jul	2.081,26	2.781,85
ago	2.574,96	6.417,99
set	2.132,93	5.625,69
out	2.782,93	0,00
nov	13.988,23	0,00
dez	17.538,19	0,00

Tabela 19: Despesas Administrativas do RPPS: empenhado acumulado

Mês	2021	2022
jan	13.482,93	1.542,00
fev	15.715,86	8.455,67
mar	18.290,79	19.408,67
abr	20.523,72	24.062,91
mai	31.516,65	27.862,90
jun	33.749,58	36.085,53
jul	35.830,84	38.867,38
ago	38.405,80	45.285,37
set	40.538,73	50.911,06
out	43.321,66	
nov	57.309,89	
dez	74.848,08	





1.4.5 Despesas com Aposentadorias

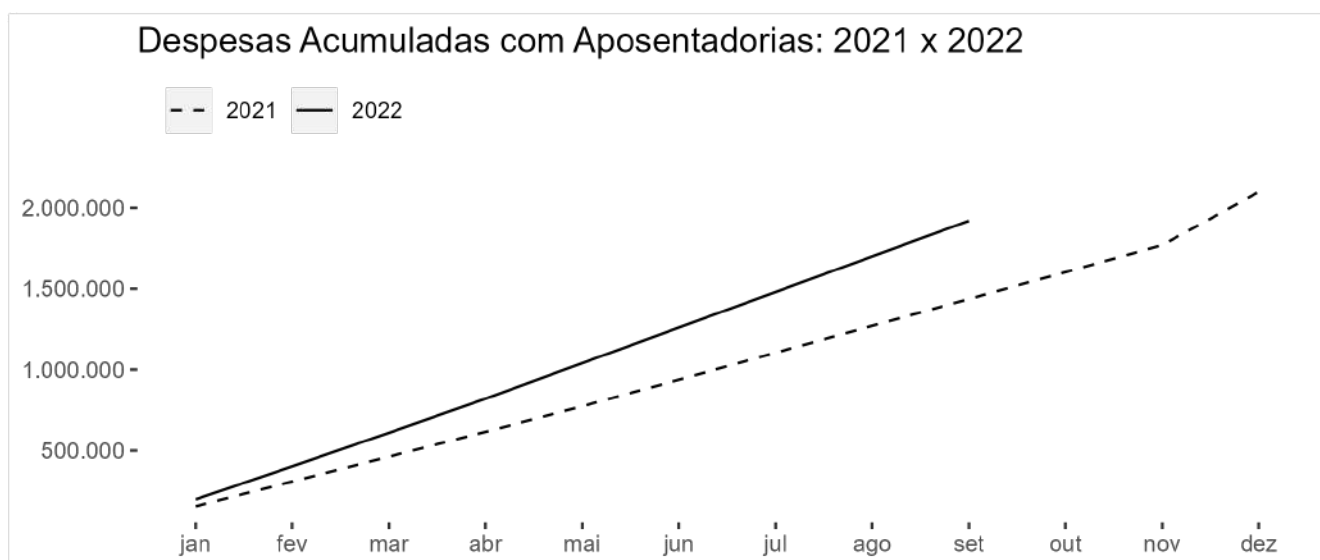
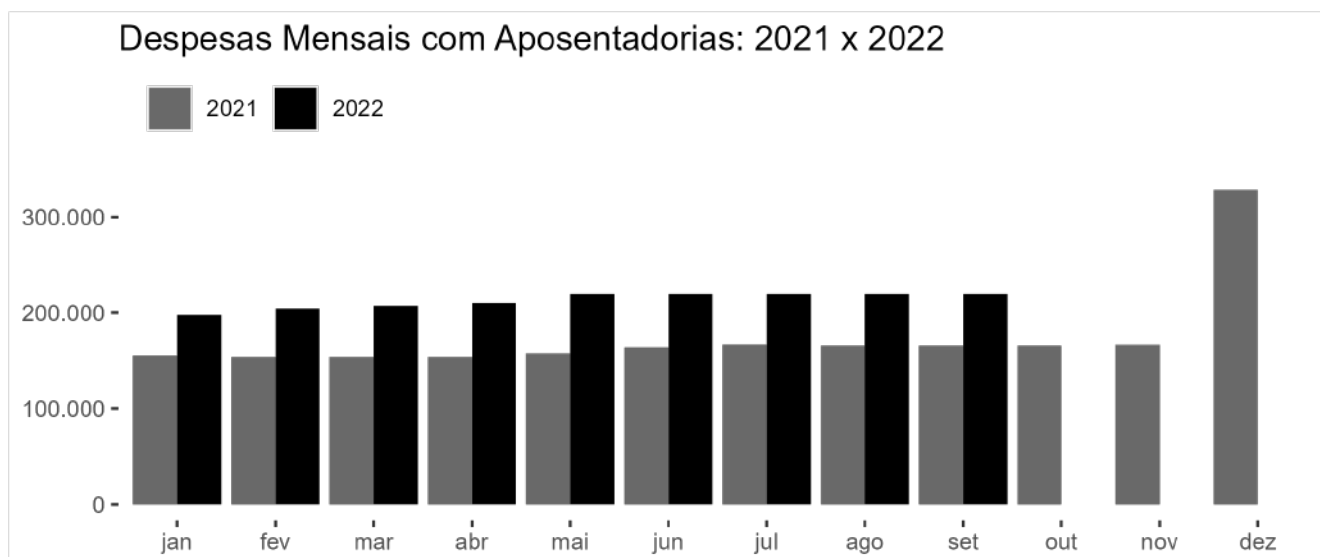
Engloba todas as aposentadorias pagas pelo FPSM.

Tabela 20: Despesas com Aposentadorias: empenhado mensal

Mês	2021	2022
jan	155.015,79	197.611,79
fev	153.609,18	204.738,59
mar	153.609,18	207.519,68
abr	153.609,18	210.495,23
mai	157.781,03	219.805,44
jun	164.072,00	219.805,44
jul	166.921,05	219.805,44
ago	166.014,42	219.805,44
set	166.014,42	219.805,44
out	166.014,42	0,00
nov	166.957,32	0,00
dez	328.245,46	0,00

Tabela 21: Despesas com Aposentadorias: empenhado acumulado

Mês	2021	2022
jan	155.015,79	197.611,79
fev	308.624,97	402.350,38
mar	462.234,15	609.870,06
abr	615.843,33	820.365,29
mai	773.624,36	1.040.170,73
jun	937.696,36	1.259.976,17
jul	1.104.617,41	1.479.781,61
ago	1.270.631,83	1.699.587,05
set	1.436.646,25	1.919.392,49
out	1.602.660,67	
nov	1.769.617,99	
dez	2.097.863,45	



1.4.6 Despesas com Pensões

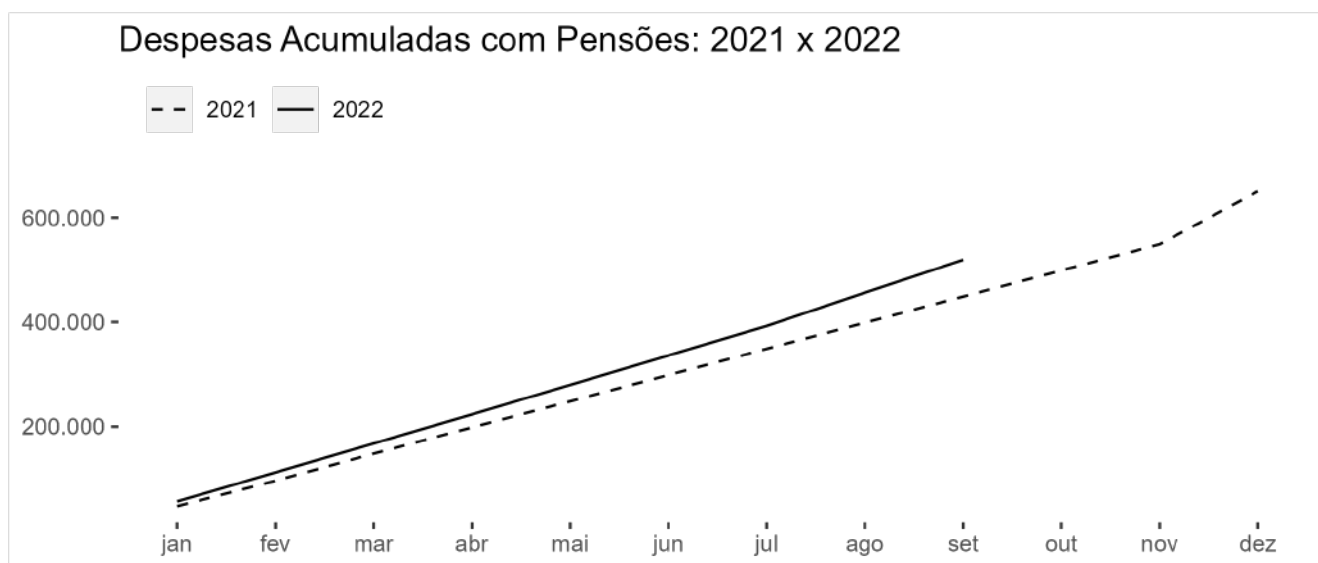
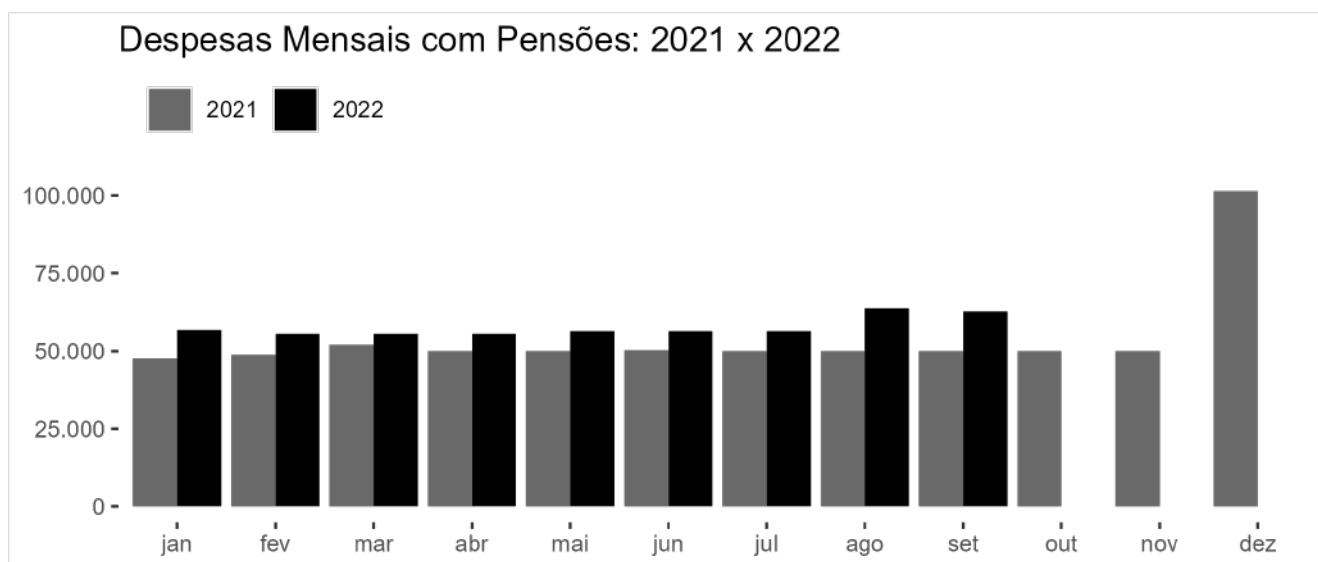
Considera a totalidade das pensões a dependentes de segurados falecidos.

Tabela 22: Despesas com Pensões: empenhado mensal

Mês	2021	2022
jan	47.489,35	56.744,36
fev	48.815,95	55.532,36
mar	52.042,49	55.532,36
abr	50.034,83	55.532,36
mai	50.034,83	56.383,43
jun	50.278,67	56.383,43
jul	50.034,84	56.383,43
ago	50.034,84	63.833,87
set	50.034,84	62.769,53
out	50.034,84	0,00
nov	50.034,84	0,00
dez	101.388,88	0,00

Tabela 23: Despesas com Pensões: empenhado acumulado

Mês	2021	2022
jan	47.489,35	56.744,36
fev	96.305,30	112.276,72
mar	148.347,79	167.809,08
abr	198.382,62	223.341,44
mai	248.417,45	279.724,87
jun	298.696,12	336.108,30
jul	348.730,96	392.491,73
ago	398.765,80	456.325,60
set	448.800,64	519.095,13
out	498.835,48	
nov	548.870,32	
dez	650.259,20	



1.5 Dívida do Executivo em Regime de Parcelamento

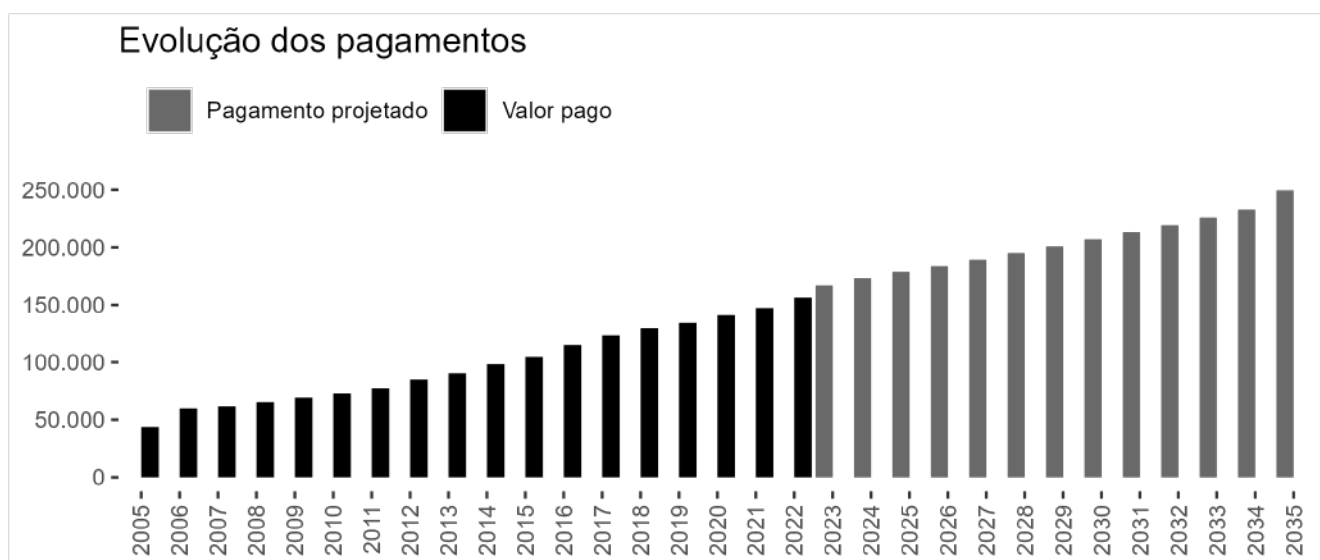
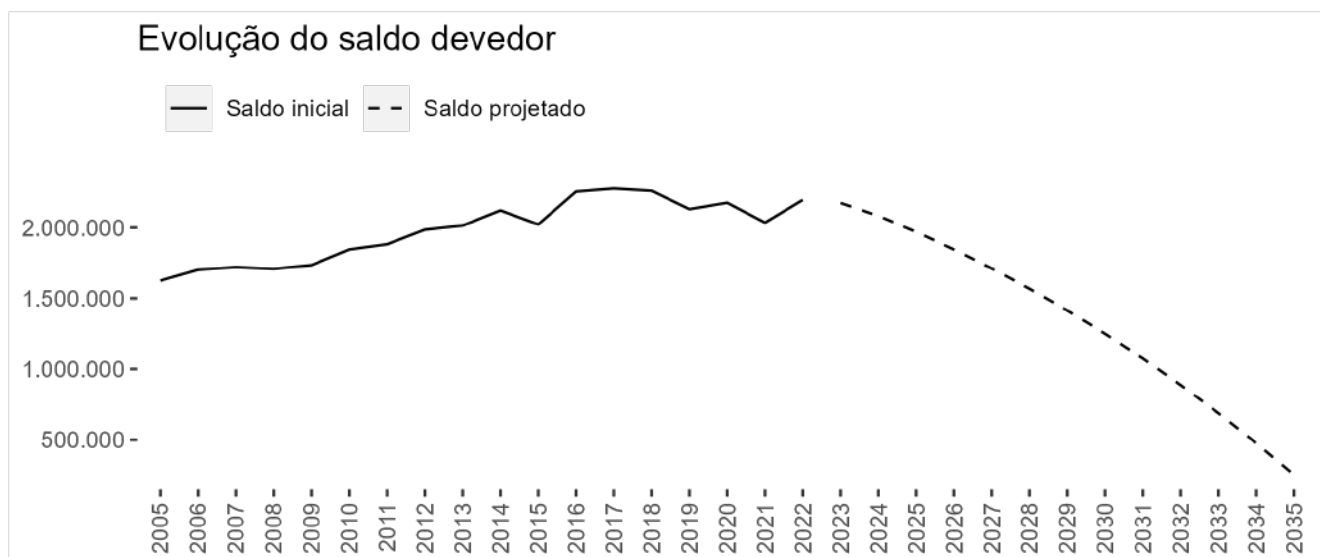
O Poder Executivo mantém um parcelamento de contribuições e outros valores não repassados e de empréstimos feitos junto ao RPPS. Esse parcelamento foi autorizado em 360 parcelas sendo que para o ano de 2022 foram pagas as parcelas 203 a 214.

Como forma de acompanhamento dos valores recebidos e do saldo devedor, foi elaborada projeção atualizada pela estimativa do IPCA englobando todo o período do parcelamento.

Também são apresentados os valores efetivamente realizados.

Tabela 24: Dívida do Executivo em Regime de Parcelamento

Ano	Saldo Inicial	Saldo Projetado	Valor Pago	Pagamento Projetado
2005	1.624.509,49		43.772,22	
2006	1.702.225,84		59.716,74	
2007	1.720.124,56		61.521,78	
2008	1.708.090,12		65.151,71	
2009	1.734.402,51		69.397,55	
2010	1.845.279,83		73.130,55	
2011	1.881.735,51		77.510,58	
2012	1.985.559,27		85.053,64	
2013	2.014.147,70		90.402,42	
2014	2.121.311,49		98.297,45	
2015	2.022.335,13		104.491,76	
2016	2.254.726,53		115.196,65	
2017	2.275.983,20		123.473,76	
2018	2.260.134,91		129.647,00	
2019	2.130.487,91		134.261,88	
2020	2.175.677,96		140.973,72	
2021	2.034.704,24		147.345,36	
2022	2.196.060,40		156.409,72	
2023		2.174.063,66		166.717,12
2024		2.082.622,03		172.969,01
2025		1.969.807,09		178.417,54
2026		1.845.131,24		183.770,06
2027		1.711.202,02		189.283,16
2028		1.567.576,42		194.961,66
2029		1.413.793,20		200.810,51
2030		1.249.372,17		206.834,82
2031		1.073.813,47		213.039,87
2032		886.596,81		219.431,07
2033		687.180,71		226.014,00
2034		475.001,72		232.794,42
2035		249.473,52		249.473,52



1.6 Compensação Previdenciária

A compensação previdenciária entre o RPPS e o RGPS e outros RPPS tem a finalidade de transferir os recursos de contribuições dos segurados e patronal para os RPPS nos quais o segurado efetivamente se inativou ou gerou pensionistas.

Assim, demonstra-se a seguir o balanço entre os recursos recebidos de outros RPPS e do RGPS e aqueles transferidos a eles pelo FPSM.

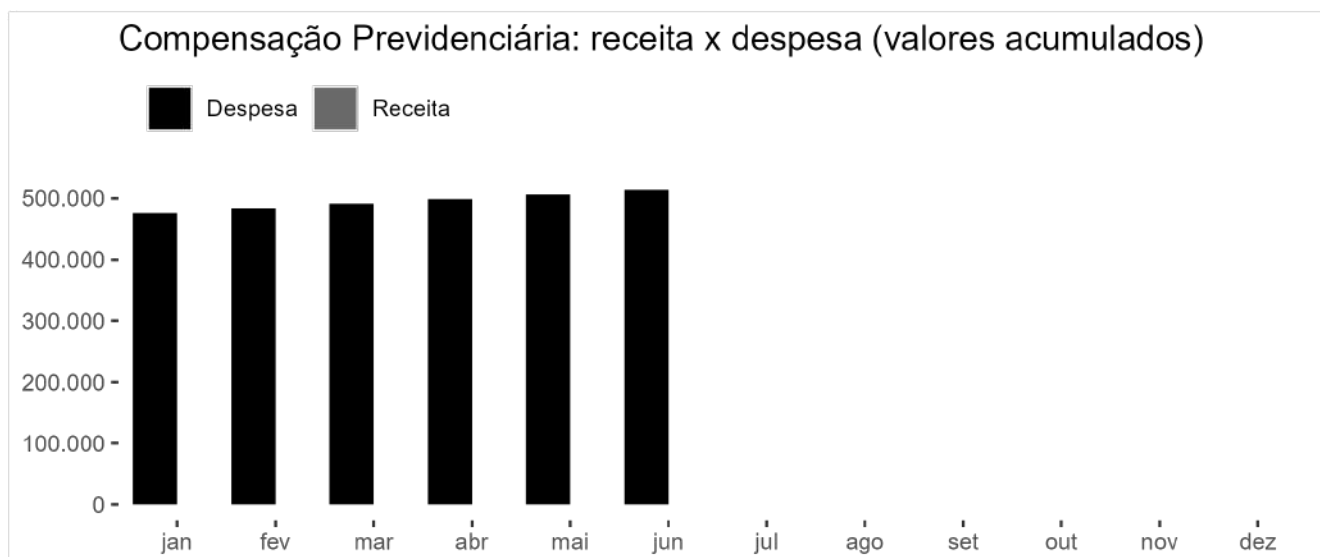
Tabela 25: Compensação Previdenciária: receitas x despesas (valores mensais)

Mês	Receita	Despesa
jan	0,00	476.511,52
fev	0,00	7.481,16
mar	0,00	7.481,16
abr	0,00	7.481,16
mai	0,00	7.481,16
jun	0,00	7.481,16
jul	0,00	0,00
ago	0,00	14.962,32
set	0,00	7.481,16
out	0,00	0,00
nov	0,00	0,00
dez	0,00	0,00

Tabela 26: Compensação Previdenciária: receitas x despesas (valores acumulados)

Mês	Receita	Despesa
jan	0,00	476.511,52
fev		483.992,68
mar		491.473,84
abr		498.955,00
mai		506.436,16
jun		513.917,32
jul		
ago		
set		
out		
nov		
dez		





Independência, RS, 14 de outubro de 2022

EVERTON DA ROSA
Contador
CRC RS-076595/O-3

Fluxo de Caixa Projetado por Fonte de Recursos

Everton da Rosa
Contador
CRC RS-076595/O-3

setembro de 2022

Preâmbulo

Este relatório apresenta o fluxo de caixa projetado por fonte de recursos com base nos dados de setembro de 2022.

O objetivo é demonstrar a estimativa para o saldo de caixa final em 31 de dezembro do corrente exercício tendo por base as premissas expressas em Metodologia.

Metodologia

O fluxo de caixa projetado é o demonstrado no **Fluxo de Caixa Projetado** e foi elaborado a partir dos dados orçamentários e contábeis acumulados até a competência setembro de 2022.

As premissas utilizadas foram as seguintes:

Saldo atual entende que o reflexo de toda a arrecadação que foi agregada ao saldo financeiro inicial do ano está refletida no saldo atual.

A arrecadar considera os valores estimados a arrecadar desde o mês imediatamente posterior ao de referência até o final do exercício.

Considera o maior dos valores entre o valor já arrecadado, a previsão atualizada da receita e a soma do arrecadado acrescido do previsto a arrecadar.

A empenhar considera que a totalidade da dotação atualizada será empregada no ano, excluindo as reservas de contingência e do RPPS. Por isso é apurado a partir da subtração do valor empenhado da dotação atualizada.

Empenhado a pagar representa os valores empenhados, liquidados e não liquidados ainda não pagos. Expressa a premissa de que o total empenhado será pago no ano.

Saldo de RP considera que a totalidade dos restos a pagar de anos anteriores será quitada dentro do exercício.

Saldo extra-orçamentário uma vez que a receita extra-orçamentária integra o Saldo atual, é importante deduzir a despesa extra-orçamentária a pagar (reduzido dos valores a compensar) do saldo financeiro.

Resultado Líquido dos Recursos Próprios

Os recursos próprios englobam as fontes de recurso *0001 Livre*, *0020 MDE* e *0040 ASPS* as quais, dada a sua natureza podem ser agrupadas para fins de análise.

Considerando a sistemática de projeção, eventualmente algumas fontes de recursos vinculados (não próprios) podem apresentar Saldo final negativo. Nesta situação, os recursos próprios devem realizar a cobertura dessa insuficiência projetada.

Nesse sentido, verifica-se que até o mês de setembro de 2022 as fontes de recurso vinculadas¹ apresentam déficit projetado de R\$ -780.231,79. Como resultado, a fonte de recursos próprios apresenta um resultado líquido projetado de R\$ 1.833.664,23.

Independência, RS, 11 de outubro de 2022

EVERTON DA ROSA

Contador

CRC RS-076595/O-3

¹Não é considerado o recurso vinculado 0050 RPPS

Fluxo de Caixa Projetado

Tabela 1: Fluxo de Caixa Projetado por Fonte de Recurso

Código	Saldo financeiro	A Arrecadar	A Empenhar	Empenhado a Pagar	Saldo de RP	Saldo Extra	Saldo Final
0	7.451.531,21	7.268.164,98	6.797.688,93	4.902.116,58	405.994,66	0,00	2.613.896,02
31	81.871,40	1.148.653,10	1.595.168,63	327.596,77	0,00	0,00	-692.240,90
50	30.270.678,76	2.100.435,34	1.006.001,32	73.410,51	0,00	0,00	31.291.702,27
1001	56,43	6.970,69	2.696,46	3.830,86	0,00	0,00	499,80
1005	50.888,01	1.661,32	6.793,00	0,00	0,00	0,00	45.756,33
1011	0,00	361,45	0,00	0,00	0,00	0,00	361,45
1014	64.731,65	73.195,43	6.704,04	65.631,02	0,00	0,00	65.592,02
1015	0,00	189.900,00	0,00	189.900,00	0,00	0,00	0,00
1016	4.305,83	16.357,41	217,00	20.446,24	0,00	0,00	-0,00
1017	38.569,90	67.856,92	50.326,41	126.406,47	0,00	0,00	-70.306,06
1018	0,00	487,66	0,00	38,18	0,00	0,00	449,48
1019	15.835,25	0,00	11.367,10	3.825,00	0,00	0,00	643,15
1021	3.394,15	38.434,81	40.708,98	344,40	0,00	0,00	775,58
1025	0,00	97.920,00	97.920,00	0,00	0,00	0,00	0,00
1028	102.774,31	0,00	100.000,00	0,00	0,00	0,00	2.774,31
1029	0,00	320.000,00	0,00	320.000,00	0,00	0,00	0,00
1030	257.252,17	0,00	250.000,00	0,00	0,00	0,00	7.252,17
1031	1.064,80	5.556,71	664,25	6.552,37	0,00	0,00	-595,11

Continued on next page

Tabela 1: Fluxo de Caixa Projetado por Fonte de Recurso

Código	Saldo financeiro	A Arrecadar	A Empenhar	Empenhado a Pagar	Saldo de RP	Saldo Extra	Saldo Final
1033	141,14	4.033,33	2.146,84	5.027,63	0,00	0,00	-3.000,00
1037	18.862,60	0,00	0,00	0,00	0,00	0,00	18.862,60
1038	2.720,42	16.720,44	10.176,45	37,80	0,00	0,00	9.226,61
1040	0,00	32.524,82	13.770,27	18.654,55	0,00	0,00	100,00
1042	10.209,54	5.000,00	4.001,15	5.998,85	0,00	0,00	5.209,54
1050	23.601,32	108,24	0,00	0,00	0,00	0,00	23.709,56
1059	1.328,08	449,92	0,00	1.778,00	0,00	0,00	0,00
1064	4.951,42	80.677,83	82.207,74	3.421,51	0,00	0,00	-0,00
1067	6.118,76	0,00	0,00	0,00	0,00	0,00	6.118,76
1071	212,00	268,00	480,00	0,00	0,00	0,00	0,00
1103	0,00	2.107,22	363,60	493,12	0,00	0,00	1.250,50
1112	246,69	2.794,66	259,21	413,88	0,00	0,00	2.368,26
1114	123,74	88,26	212,00	0,00	0,00	0,00	0,00
1211	0,00	162.566,78	6.635,17	155.931,61	0,00	0,00	0,00
1212	75.803,47	486.414,00	0,02	562.217,45	0,00	0,00	0,00
1213	230.497,40	0,00	0,00	0,00	0,00	0,00	230.497,40
4011	120.272,36	101.442,77	188.667,52	45.073,24	0,00	0,00	-12.025,63
4050	55.988,14	7.962,81	52.160,35	13.854,69	0,00	0,00	-2.064,09
4090	5.691,29	8.680,78	14.202,87	0,00	0,00	0,00	169,20
4160	190,89	48.000,00	19.151,55	0,00	0,00	0,00	29.039,34
4293	51.565,49	0,00	50.450,99	0,00	0,00	0,00	1.114,50
4297	28.165,85	0,00	0,00	0,00	0,00	0,00	28.165,85
4300	5.106,55	0,00	7,30	4.988,88	0,00	0,00	110,37
4303	89,29	0,00	0,00	0,00	0,00	0,00	89,29
4500	344.532,28	202.170,45	145.269,58	170.132,15	0,00	0,00	231.301,00
4501	0,00	2.050,15	1.647,53	0,00	0,00	0,00	402,62
4502	482,27	21.300,96	79,91	0,00	0,00	0,00	21.703,32
4503	76.954,32	14.566,41	34.223,54	0,00	0,00	0,00	57.297,19

Continued on next page

Tabela 1: Fluxo de Caixa Projetado por Fonte de Re-
curso

Código	Saldo financeiro	A Arrecadar	A Empenhar	Empenhado a Pagar	Saldo de RP	Saldo Extra	Saldo Final
4504	1.629,74	0,00	0,00	0,00	0,00	0,00	1.629,74
4505	304.628,78	0,00	0,00	198.566,00	11.273,94	0,00	94.788,84
8001	95.775,12	0,00	0,00	0,00	0,00	95.775,12	0,00
9999	39.808.842,82	12.535.883,65	10.592.369,71	7.226.687,76	417.268,60	95.775,12	34.012.625,28

Tabela 2: Fontes de recursos

Código	Fonte de recurso
0000	RECURSO PRÓPRIO
0031	FUNDEB
0050	RPPS
1001	PNAE FUNDAMENTAL FF
1005	TAXAS E MULTAS AMBIENTAIS - LEI 2378/12
1011	ALIENACAO DE BENS ADQUIRODOS RECURSOS DA EDUCACAO
1014	Q/SE - QUOTA SALARIO EDUCACAO FF
1015	FNDE/PAR ONIBUS ESCOLAR FF
1016	PNATE FF
1017	CONVENIO TRANSPORTE ESCOLAR FE
1018	CIDE FF
1019	PSB COVID-19 PORT MC No 751/2022
1021	PSB - SCFV FF
1025	MICROACUDES - IRRIGA RS FE
1028	PAVIM. CIDADE-BUDEL-ALEGRIA EMENDA IND 36660001 FF
1029	PAV. BALN. RECANTO DA NATUREZA SICONV456/2022/TUR
1030	PAVIM. AREA INDUSTRIAL EMENDA IND 41210001 FF
1031	PNAE CRECHE FF
1033	PNAE PRE-ESCOLA FF
1037	IGF/AUXILIO BRASIL
1038	IGD-BF FF
1040	FNDE/PAR MOBILIARIO FF
1042	FUNDO SOCIAL SICREDI
1050	IR DOACAO
1059	PNAE EJA FF
1064	PSB - PAIF FF
1067	IGD-SUAS FF
1071	PNAE AEE
1103	OASF/FEAS FE
1112	PIT FE - PROGRAMA DE INTEGRACAO TRIBUTARIA
1114	MULTA DE TRANSITO FE
1211	EQUIP. PATRULHA AGRICOLA PROP004861/2020SICONV
1212	CONVENIO PAVIMENTA RS FE
1213	PAVIMENTACAO ECOVILLA CONV FPE 456/2022 FE
4011	ATENCAO BASICA PIES FE
4050	FARMACIA BASICA FE
4090	PSF FE
4160	PIM FE
4293	AQUISICAO DE EQUIPAMENTOS E MATERIAL PERMANENTE FE
4297	CUSTEIO CONV./CONS.POP./PORT.SES/EMENDAS FES FE
4300	NOTA FISCAL GAUCHA FE
4303	CONSTRUCAO DE UBS/PSF FE
4500	ATENCAO BASICA FF
4501	MAC FF - MEDIA E ALTA COMPLEXIDADE FF
4502	VISA FF
4503	ASSISTENCIA FARMACEUTICA FF

Continued on next page

Tabela 2: Fontes de recursos

Código	Fonte de recurso
4504	GESTAO DO SUS FF
4505	INVESTIMENTOS NA REDE DE SERVICOS DE SAUDE
8001	RETENCOES E OUTROS EXTRAORCAMENTARIOS
9999	Total

Estado do Rio Grande do Sul
MUNICÍPIO DE INDEPENDÊNCIA

RELATÓRIO DE GESTÃO FISCAL
Poder Executivo
1º semestre de 2022

Anexo 1 – Demonstrativo da Despesa com Pessoal

Anexo 2 – Demonstrativo da Dívida Consolidada Líquida

Anexo 3 – Demonstrativo das Garantias e Contragarantias de Valores

Anexo 4 – Demonstrativo das Operações de Crédito

Anexo 6 – Demonstrativo Simplificado do RGF

Relatório de Gestão Fiscal Simplificado
Prefeitura Municipal de Independência - RS (Poder Executivo)
CNPJ: 87612826000190
Exercício: 2022
Período de referência: 1º semestre

RGF-Anexo 01 | Tabela 1.0 - Demonstrativo da Despesa com Pessoal

Despesa com Pessoal	Despesa Executada com Pessoal													INSCRITAS EM RESTOS A PAGAR NÃO PROCESSADOS (b)
	DESPESAS EXECUTADAS (Últimos 12 Meses)													
	LIQUIDADAS													
	<MR-11>	<MR-10>	<MR-9>	<MR-8>	<MR-7>	<MR-6>	<MR-5>	<MR-4>	<MR-3>	<MR-2>	<MR-1>	<MR>	TOTAL (ÚLTIMOS 12 MESES) (a)	
Despesa com Pessoal (Últimos 12 Meses)	-	-	-	-	-	-	-	-	-	-	-	-	-	
DESPESA BRUTA COM PESSOAL (I)	1.258.327,98	1.268.554,53	1.264.716,77	1.658.587,77	1.310.320,65	2.611.091,75	1.537.539,55	1.498.895,92	1.500.290,91	1.524.820,36	1.918.727,99	1.731.085,29	19.082.959,47	
Pessoal Ativo	1.041.372,09	1.052.505,27	1.048.667,51	1.442.538,51	1.093.328,49	2.181.457,41	1.283.183,40	1.238.624,97	1.237.238,87	1.258.792,77	1.642.539,12	1.454.896,42	15.975.144,83	
Vencimentos, Vantagens e Outras Despesas Variáveis	808.723,58	815.908,14	816.056,13	1.177.658,77	857.968,92	1.704.719,30	991.588,72	950.303,53	953.442,62	974.806,56	1.346.985,36	1.154.291,03	12.552.452,66	
Obrigações Patronais	232.648,51	236.597,13	232.611,38	264.879,74	235.359,57	476.738,11	291.594,68	288.321,44	283.796,25	283.986,21	295.553,76	300.605,39	3.422.692,17	
Pessoal Inativo e Pensionistas	216.955,89	216.049,26	216.049,26	216.049,26	216.992,16	429.634,34	254.356,15	260.270,95	263.052,04	266.027,59	276.188,87	276.188,87	3.107.814,64	
Aposentadorias, Reserva e Reformas	166.921,05	166.014,42	166.014,42	166.014,42	166.957,32	328.245,46	197.611,79	204.738,59	207.519,68	210.495,23	219.805,44	219.805,44	2.420.143,26	
Pensões	50.034,84	50.034,84	50.034,84	50.034,84	50.034,84	101.388,88	56.744,36	55.532,36	55.532,36	55.532,36	56.383,43	56.383,43	687.671,38	
Outras Despesas de Pessoal decorrentes de Contratos de Terceirização ou de contratação de forma indireta (§ 1º do art. 18 da LRF)														
Despesa com Pessoal não Executada Orçamentariamente														
DESPESAS NÃO COMPUTADAS (§ 1º do art. 19 da LRF) (II)	220.486,09	218.241,66	218.231,18	583.346,20	233.566,08	458.390,17	262.049,05	271.854,28	290.150,78	287.826,82	616.108,77	359.663,23	4.019.914,31	
Indenizações por Demissão e Incentivos à Demissão Voluntária	3.530,20	2.192,40	2.181,92	2.976,54	16.573,92	26.913,08	7.692,90	11.583,33	27.098,74	21.799,23	0,00	12.488,70	135.030,96	
Decorrentes de Decisão Judicial de Período Anterior ao da Apuração				364.320,40							338.866,90	70.985,66	774.172,96	
Despesas de Exercícios Anteriores de Período Anterior ao da Apuração						1.842,75					1.053,00		2.895,75	
Inativos e Pensionistas com Recursos Vinculados	216.955,89	216.049,26	216.049,26	216.049,26	216.992,16	429.634,34	254.356,15	260.270,95	263.052,04	266.027,59	276.188,87	276.188,87	3.107.814,64	
DESPESA LÍQUIDA COM PESSOAL (III) = (I - II)	1.037.841,89	1.050.312,87	1.046.485,59	1.075.241,57	1.076.754,57	2.152.701,58	1.275.490,50	1.227.041,64	1.210.140,13	1.236.993,54	1.302.619,22	1.371.422,06	15.063.045,16	

RGF-Anexo 01 | Tabela 1.0 - Demonstrativo da Despesa com Pessoal

DTP e Apuração do Cumprimento do Limite Legal	DTP e Apuração do Cumprimento do Limite Legal	
	Valor	% sobre a RCL Ajustada
DTP e Apuração do Cumprimento do Limite Legal	-	-
RECEITA CORRENTE LÍQUIDA - RCL (IV)	35.774.769,85	
(-) Transferências Obrigatórias da União Relativas às Emendas Individuais (art. 166-A, §1º, da CF) (V)	184.806,77	
(-) Transferências Obrigatórias da União relativas às Emendas de Bancada (art. 166, § 16, da CF) (VI)	0,00	
= RECEITA CORRENTE LÍQUIDA AJUSTADA PARA CÁLCULO DOS LIMITES DA DESPESA COM PESSOAL (VII) = (IV - V - VI)	35.589.963,08	
DESPESA TOTAL COM PESSOAL - DTP (VIII) = (IIIa + IIIb)	15.063.045,16	42,32
LIMITE MÁXIMO (IX) (incisos I, II e III, art. 20 da LRF)	19.218.580,06	54,00
LIMITE PRUDENCIAL (X) = (0,95 x IX) (parágrafo único do art. 22 da LRF)	18.257.651,06	51,30
LIMITE DE ALERTA (XI) = (0,90 x IX) (inciso II do §1º do art. 59 da LRF)	17.296.722,05	48,60

RGF-Anexo 01 | Tabela 1.0 - Demonstrativo da Despesa com Pessoal

Notas Explicativas	Valores
	30/06/2022
Notas Explicativas	-
Notas Explicativas	Apuração conforme disposições do TCE/RS.

Relatório de Gestão Fiscal Simplificado
Prefeitura Municipal de Independência - RS (Poder Executivo)
CNPJ: 87612826000190
Exercício: 2022
Período de referência: 1º semestre

RGF-Anexo 01 | Tabela 1.2 - Trajetória de Retorno ao Limite da Despesa Total com Pessoal


Trajetória de Retorno ao Limite da Despesa Total com Pessoal	Apuração da Trajetória de Retorno ao Limite da DTP								
	Exercício de Descumprimento do Limite			Exercício do Primeiro Período Seguinte			Exercício do Segundo Período Seguinte		
	No Quadrimestre/Semestre			Primeiro Período Seguinte			Segundo Período Seguinte		
	Limite Máximo (a)	% DTP (b)	% Excedente (c) = (b-a)	Redutor Mínimo de 1/3 do Excedente (d) = (1/3*c)	Limite (e) = (b-d)	% DTP (f)	Redutor Residual (g) = (f-a)	Limite (h) = (a)	% DTP (i)
Trajetória de Retorno ao Limite da Despesa Total com Pessoal	-	-	-	-	-	-	-	-	-
Valores Percentuais									

RGF-Anexo 01 | Tabela 1.2 - Trajetória de Retorno ao Limite da Despesa Total com Pessoal

Parâmetros para Redução do Excedente de DTP (art. 15 da LC 178/2021)	Percentual
Parâmetros para Redução do Excedente de DTP (art. 15 da LC 178/2021)	Percentual
Limite Máximo (IX) (%) (LRF, art. 20)	-
DTP em 2021 (XII) (%)	
Excedente em 2021 (XIII) = (XII - IX) (%)	
Redutor anual (XIV) = (0,10 x XIII) (%)	

RGF-Anexo 01 | Tabela 1.2 - Trajetória de Retorno ao Limite da Despesa Total com Pessoal

Trajetória de Retorno ao Limite da Despesa Total com Pessoal (art. 15 da LC 178/2021)	Apuração da Trajetória de Retorno ao Limite da DTP (art. 15 da LC 178/2021)											
	2021	2022	2023	2024	2025	2026	2027	2028	2029	2030	2031	2032
Trajetória de Retorno ao Limite da Despesa Total com Pessoal (art. 15 da LC 178/2021)	-	-	-	-	-	-	-	-	-	-	-	-
RECEITA CORRENTE LÍQUIDA AJUSTADA PARA CÁLCULO DOS LIMITES DA DESPESA COM PESSOAL (VII)												
DESPESA TOTAL COM PESSOAL - DTP (VIII)												
% DTP (VIII / VII)												
LIMITE CONFORME ART. 15 DA LC 178/2021 (%)												

 <div> Sistema de Informações Contábeis e Fiscais do Setor Público Brasileiro </div> <div> TESOURO NACIONAL </div>	Relatório de Gestão Fiscal Simplificado
	Prefeitura Municipal de Independência - RS (Poder Executivo)
	CNPJ: 87612826000190
	Exercício: 2022
	Período de referência: 1º semestre

RGF-Anexo 01 | Tabela 1.2 - Trajetória de Retorno ao Limite da Despesa Total com Pessoal

Notas Explicativas	Valores
	30/06/2022
Notas Explicativas	-
Identificação do Quadrimestre em que Excedeu o Limite e dos Períodos de Retorno	
Notas Explicativas	

RGF-Anexo 01 | Tabela 1.2 - Trajetória de Retorno ao Limite da Despesa Total com Pessoal

Notas Explicativas	Valores
	30/06/2022
Notas Explicativas	-
Identificação do Quadrimestre em que Excedeu o Limite e dos Períodos de Retorno	
Notas Explicativas	

RGF-Anexo 01 | Tabela 1.4 - Demonstrativo da Despesa com Pessoal - Ente Consorciado

Notas Explicativas	Valores
	30/06/2022
Notas Explicativas	-
Notas Explicativas	

RGF-Anexo 02 | Tabela 2.3 - Demonstrativo da Dívida Consolidada Líquida - Municípios Semestral

Tabela 2.0 - Demonstrativo da Dívida Consolidada Líquida	Cálculo da Dívida Consolidada Líquida		
	SALDO DO EXERCÍCIO ANTERIOR	SALDO DO EXERCÍCIO DE 2022	
		Até o 1º Semestre	Até o 2º Semestre
Dívida Consolidada	-	-	-
DÍVIDA CONSOLIDADA - DC (I)	1.979.324,38	2.039.650,72	
Dívida Mobiliária		0,00	
Dívida Contratual	1.979.324,38	2.039.650,72	
Empréstimos		0,00	
Internos			
Externos			
Reestruturação da Dívida de Estados e Municípios		0,00	
Financiamentos		0,00	
Internos			
Externos			
Parcelamento e Renegociação de Dívidas	1.979.324,38	2.039.650,72	
De Tributos			
De Contribuições Previdenciárias	1.979.324,38	2.039.650,72	
De Demais Contribuições Sociais			
Do FGTS			
Com Instituição Não Financeira			
Demais Dívidas Contratuais		0,00	
Precatórios Posteriores a 05/05/2000 (inclusive) Vencidos e Não Pagos		0,00	
Outras Dívidas		0,00	
DEDUÇÕES (II)	7.177.058,72	9.811.090,47	
Disponibilidade de Caixa	7.177.058,72	9.811.090,47	
Disponibilidade de Caixa Bruta	7.238.339,87	9.909.320,21	
(-) Restos a Pagar Processados	61.281,15	360,00	
(-) Depósitos Restituíveis e Valores Vinculados		97.869,74	
Demais Haveres Financeiros		0,00	
DÍVIDA CONSOLIDADA LÍQUIDA (DCL) (III) = (I - II)	-5.197.734,34	-7.771.439,75	
RECEITA CORRENTE LÍQUIDA - RCL (IV)	32.750.136,13	35.774.769,85	
(-) Transferências Obrigatórias da União Relativas às Emendas Individuais (art. 166-A, § 1º, da CF) (V)	201.850,00	184.806,77	
= RECEITA CORRENTE LÍQUIDA AJUSTADA PARA CÁLCULO DOS LIMITES DE ENDIVIDAMENTO (VI) = (IV - V)	32.548.286,13	35.589.963,08	
% da DC sobre a RCL AJUSTADA (I/VI)	6,08	5,73	
% da DCL sobre a RCL AJUSTADA (III/VI)	-15,97	-21,84	
LIMITE DEFINIDO POR RESOLUÇÃO DO SENADO FEDERAL	39.057.943,36	42.707.955,70	
LIMITE DE ALERTA (inciso III do § 1º do art. 59 da LRF)	35.152.149,02	38.437.160,13	
Outros Valores Não Integrantes da DC	-	-	-
Precatórios Anteriores a 05/05/2000		0,00	
Precatórios Posteriores a 05/05/2000 (Não incluídos na DC)	209.512,59	0,00	
Passivo Atuarial	30.285.353,96	30.285.353,96	
RP Não-Processados	1.498.529,10	487.004,91	
ANTECIPAÇÕES DE RECEITA ORÇAMENTÁRIA - ARO			
Dívida Contratual de PPP			
Apropriação de Depósitos Judiciais			

RGF-Anexo 02 | Tabela 2.3 - Demonstrativo da Dívida Consolidada Líquida - Municípios Semestral

Relatório de Gestão Fiscal Simplificado

Prefeitura Municipal de Independência - RS (Poder Executivo)

CNPJ: 87612826000190

Exercício: 2022

Período de referência: 1º semestre

Notas Explicativas	Valores
	30/06/2022
Notas Explicativas	-
Notas Explicativas	

Relatório de Gestão Fiscal Simplificado

Prefeitura Municipal de Independência - RS (Poder Executivo)


CNPJ: 87612826000190

Exercício: 2022

Período de referência: 1º semestre

RGF-Anexo 02 | Tabela 2.4 - Trajetória de Retorno ao Limite da Dívida Consolidada Líquida - Municípios Semestral

Tabela 2.1 - Trajetória de Retorno ao Limite da Dívida Consolidada Líquida	Apuração da Trajetória de Retorno ao Limite da DCL											
	Exercício de Descumprimento do Limite			Exercício do Primeiro Período Seguinte			Exercício do Segundo Período Seguinte			Exercício do Terceiro Período Seguinte		
	Quadrimestre/Semestre em que Excedeu o Limite			Primeiro Período Seguinte			Segundo Período Seguinte			Terceiro Período Seguinte		
	Limite Máximo (a)	% DCL (b)	% Excedente (c) = (b - a)	Redutor Mínimo de 25% do Excedente (d) = (0,25*c)	Limite (e) = (b - d)	% DCL (f)	Redutor Residual (g) = (f - a)	Limite (h) = (e)	% DCL (i)	Redutor Residual (j) = (i - a)	Limite (k) = (a)	% DCL (l)
Trajetória de Retorno ao Limite da Dívida Consolidada Líquida	-	-	-	-	-	-	-	-	-	-	-	-
Valores Percentuais												

 <div> Sistema de Informações Contábeis e Fiscais do Setor Público Brasileiro </div> <div> TESOURO NACIONAL </div>	Relatório de Gestão Fiscal Simplificado
	Prefeitura Municipal de Independência - RS (Poder Executivo)
	CNPJ: 87612826000190
	Exercício: 2022
	Período de referência: 1º semestre

RGF-Anexo 02 | Tabela 2.4 - Trajetória de Retorno ao Limite da Dívida Consolidada Líquida - Municípios Semestral

Notas Explicativas	Valores 30/06/2022
Notas Explicativas	-
Identificação do Quadrimestre em que Excedeu o Limite e dos Períodos de Retorno	
Notas Explicativas	

RGF-Anexo 03 | Tabela 3.1 - Demonstrativo das Garantias e Contragarantias de Valores - Municípios Semestral


Garantias Concedidas e Contragarantias Recebidas	Saldos das Garantias Concedidas e Contragarantias Recebidas		
	SALDO DO EXERCÍCIO ANTERIOR	SALDO DO EXERCÍCIO DE 2022	
		Até o 1º Semestre	Até o 2º Semestre
Garantias Concedidas	-	-	-
Garantias Concedidas	-	-	-
AOS ESTADOS (I)			
Em Operações de Crédito Externas			
Em Operações de Crédito Internas			
AOS MUNICÍPIOS (II)			
Em Operações de Crédito Externas			
Em Operações de Crédito Internas			
ÀS ENTIDADES CONTROLADAS (III)			
Em Operações de Crédito Externas			
Em Operações de Crédito Internas			
POR MEIO DE FUNDOS E PROGRAMAS (IV)			
TOTAL GARANTIAS CONCEDIDAS (V) = (I + II + III + IV)			
RECEITA CORRENTE LÍQUIDA - RCL (VI)	32.750.136,13	35.774.769,85	
(-) Transferências Obrigatórias da União Relativas às Emendas Individuais (art. 166-A, §1º, da CF) (VII)	201.850,00	184.806,77	
= RECEITA CORRENTE LÍQUIDA AJUSTADA PARA CÁLCULO DOS LIMITES DE ENDIVIDAMENTO (VIII) = (VI - VII)	32.548.286,13	35.589.963,08	
% do TOTAL DAS GARANTIAS sobre a RCL AJUSTADA (V/VIII)		0,00	
LIMITE DEFINIDO POR RESOLUÇÃO DO SENADO FEDERAL - <%>	10.415.451,56	11.388.788,19	
LIMITE DE ALERTA (inciso III do § 1º do art. 59 da LRF) - <%>	9.373.906,40	10.249.909,37	
Contragarantias Recebidas	-	-	-
Contragarantias Recebidas	-	-	-
DOS ESTADOS (IX)			
Em Garantia às Operações de Crédito Externas			
Em Garantia às Operações de Crédito Internas			
DOS MUNICÍPIOS (X)			
Em Garantia às Operações de Crédito Externas			
Em Garantia às Operações de Crédito Internas			
DAS ENTIDADES CONTROLADAS (XI)			
Em Garantia às Operações de Crédito Externas			
Em Garantia às Operações de Crédito Internas			
EM GARANTIAS POR MEIO DE FUNDOS E PROGRAMAS (XII)			
TOTAL CONTRAGARANTIAS RECEBIDAS (XIII) = (IX + X + XI + XII)			

RGF-Anexo 03 | Tabela 3.1 - Demonstrativo das Garantias e Contragarantias de Valores - Municípios Semestral

Notas Explicativas	Valores 30/06/2022
Notas Explicativas	-
Notas Explicativas	O município não realizou eventos envolvendo garantias e contragarantias no período.

RGF-Anexo 04 | Tabela 4.1 - Demonstrativo das Operações de Crédito - Municípios Semestral

Operações de Crédito	Valor Realizado no Período	
	VALOR REALIZADO	
	No Semestre de Referência	Até o Semestre de Referência (a)
Operações de Crédito	-	-
Mobiliária		
Interna		
Externa		
Contratual		
Interna		
Empréstimos	0,00	0,00
Aquisição Financiada de Bens e Arrendamento Mercantil Financeiro	0,00	0,00
Antecipação de Receita pela Venda a Termo de Bens e Serviços	0,00	0,00
Assunção, Reconhecimento e Confissão de Dívidas (LRF, art. 29, § 1º)	0,00	0,00
Operações de crédito não sujeitas ao limite para fins de contratação (I)	0,00	0,00
Externa		
Empréstimos	0,00	0,00
Aquisição Financiada de Bens e Arrendamento Mercantil Financeiro	0,00	0,00
Antecipações de Receitas pela Venda a Termo de Bens e Serviços	0,00	0,00
Assunção, Reconhecimento e Confissão de Dívidas (LRF, art. 29, § 1º)	0,00	0,00
Operações de crédito não sujeitas ao limite para fins de contratação (II)	0,00	0,00
TOTAL (III)		

 <div> Sistema de Informações Contábeis e Fiscais do Setor Público Brasileiro </div> <div> TESOURO NACIONAL </div>	Relatório de Gestão Fiscal Simplificado
	Prefeitura Municipal de Independência - RS (Poder Executivo)
	CNPJ: 87612826000190
	Exercício: 2022
	Período de referência: 1º semestre

RGF-Anexo 04 | Tabela 4.1 - Demonstrativo das Operações de Crédito - Municípios Semestral

Apuração do Cumprimento dos Limites	Apuração do Cumprimento dos Limites	
	VALOR	% SOBRE A RCL AJUSTADA
Apuração do Cumprimento dos Limites	-	-
RECEITA CORRENTE LÍQUIDA - RCL (IV)	35.774.769,85	
(-) Transferências Obrigatórias da União relativas às Emendas Individuais (art. 166-A, §1º, da CF) (V)	184.806,77	
= RECEITA CORRENTE LÍQUIDA AJUSTADA PARA CÁLCULO DOS LIMITES DE ENDIVIDAMENTO (VI) = (IV - V)	35.589.963,08	
OPERAÇÕES VEDADAS (VII)	0,00	0,00
TOTAL CONSIDERADO PARA FINS DA APURAÇÃO DO CUMPRIMENTO DO LIMITE (VIII) = (IIIa + VII - Ia - IIa)	0,00	0,00
LIMITE GERAL DEFINIDO POR RESOLUÇÃO DO SENADO FEDERAL PARA AS OPERAÇÕES DE CRÉDITO INTERNAS E EXTERNAS	5.694.394,09	16,00
LIMITE DE ALERTA (inciso III do § 1º do art. 59 da LRF)	5.124.954,68	14,40
OPERAÇÕES DE CRÉDITO POR ANTECIPAÇÃO DA RECEITA ORÇAMENTÁRIA		0,00
LIMITE DEFINIDO POR RESOLUÇÃO DO SENADO FEDERAL PARA AS OPERAÇÕES DE CRÉDITO POR ANTECIPAÇÃO DA RECEITA ORÇAMENTÁRIA	2.491.297,42	7,00

RGF-Anexo 04 | Tabela 4.1 - Demonstrativo das Operações de Crédito - Municípios Semestral

Outras Operações Que Integram a Dívida Consolidada	Valor Realizado no Período	
	VALOR REALIZADO	
	No Semestre de Referência	Até o Semestre de Referência (a)
Outras Operações Que Integram a Dívida Consolidada	-	-
Parcelamentos de Dívidas		
Tributos		
Contribuições Previdenciárias		
FGTS		
Demais Contribuições Sociais		
Operações de Reestruturação e Recomposição do Principal de Dívidas		

RGF-Anexo 04 | Tabela 4.1 - Demonstrativo das Operações de Crédito - Municípios Semestral

Notas Explicativas	Valores
	30/06/2022
Notas Explicativas	-
Notas Explicativas	O município não efetuou operações de crédito e assemelhados no período.

RGF-Anexo 06 | Tabela 6.4 - Demonstrativo Simplificado do Relatório de Gestão Fiscal - Município Semestral

Receita Corrente Líquida	Valor Até o Semestre
	Valor Até o Semestre
Receita Corrente Líquida	-
Receita Corrente Líquida	35.774.769,85
Receita Corrente Líquida Ajustada para Cálculo dos Limites de Endividamento	35.589.963,08
Receita Corrente Líquida Ajustada para Cálculo dos Limites da Despesa com Pessoal	35.589.963,08

RGF-Anexo 06 | Tabela 6.4 - Demonstrativo Simplificado do Relatório de Gestão Fiscal - Município Semestral

Despesa com Pessoal	Valor Realizado no Período	
	VALOR	% SOBRE A RCL AJUSTADA
Despesa com Pessoal	-	-
Despesa Total com Pessoal - DTP	15.063.045,16	42,32
Limite Máximo (incisos I, II e III do art. 20 da LRF) - <=%>	19.218.580,06	54,00
Limite Prudencial (parágrafo único art. 22 da LRF) - <=%>	18.257.651,06	51,30
Limite de Alerta (inciso II do §1º do art. 59 da LRF) - <=%>	17.296.722,05	48,60

RGF-Anexo 06 | Tabela 6.4 - Demonstrativo Simplificado do Relatório de Gestão Fiscal - Município Semestral

Dívida Consolidada	Comparativo do Saldo da Dívida	
	VALOR	% SOBRE A RCL AJUSTADA
Dívida Consolidada	-	-
Dívida Consolidada Líquida	-7.771.439,75	-21,84
Limite Definido por Resolução do Senado Federal	42.707.955,70	120,00

RGF-Anexo 06 | Tabela 6.4 - Demonstrativo Simplificado do Relatório de Gestão Fiscal - Município Semestral

Garantias de Valores	Comparativo do Saldo de Garantia	
	VALOR	% SOBRE A RCL AJUSTADA
Garantias de Valores	-	-
Total das Garantias Concedidas		0,00
Limite Definido por Resolução do Senado Federal	11.388.788,19	22,00

RGF-Anexo 06 | Tabela 6.4 - Demonstrativo Simplificado do Relatório de Gestão Fiscal - Município Semestral

Operações de Crédito	Valor Realizado no Período	
	VALOR	% SOBRE A RCL AJUSTADA
Operações de Crédito	-	-
Operações de Crédito Internas e Externas	0,00	0,00
Limite Definido pelo Senado Federal para Operações de Crédito Externas e Internas	5.694.394,09	16,00
Operações de Crédito por Antecipação da Receita	0,00	0,00
Limite Definido pelo Senado Federal para Operações de Crédito por Antecipação da Receita	2.491.297,42	7,00

RGF-Anexo 06 | Tabela 6.4 - Demonstrativo Simplificado do Relatório de Gestão Fiscal - Município Semestral

Restos a Pagar	Restos a Pagar e Disponibilidade de Caixa	
	RESTOS A PAGAR EMPENHADOS E NÃO LIQUIDADOS DO EXERCÍCIO	DISPONIBILIDADE DE CAIXA LÍQUIDA (APÓS A INSCRIÇÃO EM RESTOS A PAGAR NÃO PROCESSADOS DO EXERCÍCIO)
Restos a Pagar	-	-
Valor Total	5.335.189,99	37.736.522,60

RGF-Anexo 06 | Tabela 6.4 - Demonstrativo Simplificado do Relatório de Gestão Fiscal - Município Semestral

Notas Explicativas	Valores
	30/06/2022
Notas Explicativas	-
Notas Explicativas	

Lista de Assinaturas

Assinatura: 1

Digitally signed by JEAN LENON CORO MONTEIRO:01041776080
Date: 2022.07.08 10:43:37 BRT
Perfil: Responsável pelo Controle Interno
Instituição: Prefeitura Municipal de Independência - RS

Assinatura: 2

Digitally signed by EVERTON DA ROSA:96267020010
Date: 2022.07.08 10:57:16 BRT
Perfil: Contador Responsável
Instituição: Prefeitura Municipal de Independência - RS

Assinatura: 3

Digitally signed by JOAO EDECIO GRAEF:18995519053
Date: 2022.07.08 11:03:06 BRT
Perfil: Titular do Poder Executivo
Instituição: Prefeitura Municipal de Independência - RS

Assinatura: 4

Assinatura: 5

Assinatura: 6

As assinaturas digitais podem ser verificadas no arquivo PDF.

Estado do Rio Grande do Sul
MUNICÍPIO DE INDEPENDÊNCIA

RELATÓRIO DE GESTÃO FISCAL
Poder Legislativo
1º semestre de 2022

Anexo 1 – Demonstrativo da Despesa com Pessoal

Relatório de Gestão Fiscal Simplificado
Câmara de Vereadores de Independência - RS (Poder Legislativo)
CNPJ: 12292535000162
Exercício: 2022
Período de referência: 1º semestre

RGF-Anexo 01 | Tabela 1.0 - Demonstrativo da Despesa com Pessoal

Despesa com Pessoal	Despesa Executada com Pessoal												
	DESPESAS EXECUTADAS (Últimos 12 Meses)												
	LIQUIDADAS												INSCRITAS EM RESTOS A PAGAR NÃO PROCESSADOS (b)
	<MR-11>	<MR-10>	<MR-9>	<MR-8>	<MR-7>	<MR-6>	<MR-5>	<MR-4>	<MR-3>	<MR-2>	<MR-1>	<MR>	
Despesa com Pessoal (Últimos 12 Meses)	-	-	-	-	-	-	-	-	-	-	-	-	
DESPESA BRUTA COM PESSOAL (I)													
Pessoal Ativo	64.466,24	64.466,24	64.466,24	64.944,21	64.944,21	129.529,94	101.309,19	69.520,96	67.338,06	63.466,31	69.200,60	66.527,54	890.179,74
Vencimentos, Vantagens e Outras Despesas Variáveis	53.509,51	53.509,51	53.509,51	53.987,48	53.987,48	107.616,48	85.974,87	57.893,36	56.018,68	52.146,93	57.558,06	54.661,64	740.373,51
Obrigações Patronais	10.956,73	10.956,73	10.956,73	10.956,73	10.956,73	21.913,46	15.334,32	11.627,60	11.319,38	11.319,38	11.642,54	11.865,90	149.806,23
Pessoal Inativo e Pensionistas													
Aposentadorias, Reserva e Reformas													
Pensões													
Outras Despesas de Pessoal decorrentes de Contratos de Terceirização ou de contratação de forma indireta (§ 1º do art. 18 da LRF)													
Despesa com Pessoal não Executada Orçamentariamente													
DESPESAS NÃO COMPUTADAS (§ 1º do art. 19 da LRF) (II)													
Indenizações por Demissão e Incentivos à Demissão Voluntária													
Decorrentes de Decisão Judicial de Período Anterior ao da Apuração													
Despesas de Exercícios Anteriores de Período Anterior ao da Apuração													
Inativos e Pensionistas com Recursos Vinculados													
DESPESA LÍQUIDA COM PESSOAL (III) = (I - II)	64.466,24	64.466,24	64.466,24	64.944,21	64.944,21	129.529,94	101.309,19	69.520,96	67.338,06	63.466,31	69.200,60	66.527,54	890.179,74

RGF-Anexo 01 | Tabela 1.0 - Demonstrativo da Despesa com Pessoal

DTP e Apuração do Cumprimento do Limite Legal	DTP e Apuração do Cumprimento do Limite Legal	
	Valor	% sobre a RCL Ajustada
DTP e Apuração do Cumprimento do Limite Legal	-	-
RECEITA CORRENTE LÍQUIDA - RCL (IV)	35.774.769,85	
(-) Transferências Obrigatórias da União relativas às Emendas Individuais (art. 166-A, §1º, da CF) (V)	184.806,77	
(-) Transferências Obrigatórias da União relativas às Emendas de Bancada (art. 166, § 16, da CF) (VI)	0,00	
= RECEITA CORRENTE LÍQUIDA AJUSTADA PARA CÁLCULO DOS LIMITES DA DESPESA COM PESSOAL (VII) = (IV - V - VI)	35.589.963,08	
DESPESA TOTAL COM PESSOAL - DTP (VIII) = (III a + III b)	890.179,74	2,50
LIMITE MÁXIMO (IX) (incisos I, II e III, art. 20 da LRF)	2.135.397,78	6,00
LIMITE PRUDENCIAL (X) = (0,95 x IX) (parágrafo único do art. 22 da LRF)	2.028.627,89	5,70
LIMITE DE ALERTA (XI) = (0,90 x IX) (inciso II do §1º do art. 59 da LRF)	1.921.858,00	5,40

RGF-Anexo 01 | Tabela 1.0 - Demonstrativo da Despesa com Pessoal

Notas Explicativas	Valores
	30/06/2022
Notas Explicativas	-
Notas Explicativas	Apuração conforme disposições do TCE/RS válidas para 2022.

Relatório de Gestão Fiscal Simplificado

Câmara de Vereadores de Independência - RS (Poder Legislativo)

CNPJ: 12292535000162

Exercício: 2022

Período de referência: 1º semestre

RGF-Anexo 01 | Tabela 1.2 - Trajetória de Retorno ao Limite da Despesa Total com Pessoal

Trajetória de Retorno ao Limite da Despesa Total com Pessoal	Trajetória de Retorno ao Limite da Despesa Total com Pessoal								
	Exercício em que Excedeu o Limite			Exercício do Primeiro Período Seguinte			Exercício do Segundo Período Seguinte		
	No Quadrimestre/Semestre			Primeiro Período Seguinte			Segundo Período Seguinte		
	Limite Máximo (a)	% DTP (b)	% Excedente (c) = (b-a)	Redutor Mínimo de 1/3 do Excedente (d) = (1/3*c)	Limite (e) = (b-d)	% DTP (f)	Redutor Residual (g) = (f-a)	Limite (h) = (a)	% DTP (i)
Trajetória de Retorno ao Limite da Despesa Total com Pessoal	-	-	-	-	-	-	-	-	-
Valores Percentuais									

RGF-Anexo 01 | Tabela 1.2 - Trajetória de Retorno ao Limite da Despesa Total com Pessoal

Parâmetros para Redução do Excedente de DTP (art. 15 da LC 178/2021)	Percentual
Parâmetros para Redução do Excedente de DTP (art. 15 da LC 178/2021)	Percentual
Limite Máximo (IX) (%) (LRF, art. 20)	-
DTP em 2021 (XII) (%)	
Excedente em 2021 (XIII) = (XII - IX) (%)	
Redutor anual (XIV) = (0,10 x XIII) (%)	

RGF-Anexo 01 | Tabela 1.2 - Trajetória de Retorno ao Limite da Despesa Total com Pessoal

Trajetória de Retorno ao Limite da Despesa Total com Pessoal (art. 15 da LC 178/2021)	Apuração da Trajetória de Retorno ao Limite da DTP (art. 15 da LC 178/2021)											
	2021	2022	2023	2024	2025	2026	2027	2028	2029	2030	2031	2032
Trajetória de Retorno ao Limite da Despesa Total com Pessoal (art. 15 da LC 178/2021)	-	-	-	-	-	-	-	-	-	-	-	-
RECEITA CORRENTE LÍQUIDA AJUSTADA PARA CÁLCULO DOS LIMITES DA DESPESA COM PESSOAL (VII)												
DESPESA TOTAL COM PESSOAL - DTP (VIII)												
% DTP (VIII / VII)												
LIMITE CONFORME ART. 15 DA LC 178/2021 (%)												

RGF-Anexo 01 | Tabela 1.2 - Trajetória de Retorno ao Limite da Despesa Total com Pessoal

Notas Explicativas	Valores
	30/06/2022
Notas Explicativas	-
Identificação do Quadrimestre em que Excedeu o Limite e dos Períodos de Retorno	
Notas Explicativas	

Lista de Assinaturas

Assinatura: 1

Digitally signed by JEAN LENON CORO MONTEIRO:01041776080
Date: 2022.07.08 10:41:32 BRT
Perfil: Responsável pelo Controle Interno
Instituição: Câmara de Vereadores de Independência - RS

Assinatura: 2

Digitally signed by EVERTON DA ROSA:96267020010
Date: 2022.07.08 10:54:46 BRT
Perfil: Contador Responsável
Instituição: Câmara de Vereadores de Independência - RS

Assinatura: 3

Digitally signed by GILMAR ROLIM DA SILVA:67216765087
Date: 2022.07.08 10:59:02 BRT
Perfil: Titular do Poder Legislativo
Instituição: Câmara de Vereadores de Independência - RS

Assinatura: 4

Assinatura: 5

Assinatura: 6

As assinaturas digitais podem ser verificadas no arquivo PDF.

Estado do Rio Grande do Sul
MUNICÍPIO DE INDEPENDÊNCIA

RELATÓRIO RESUMIDO DA EXECUÇÃO ORÇAMENTÁRIA
4º bimestre de 2022

Anexo 1 – Balanço Orçamentário

Anexo 2 – Demonstrativo da Execução das Despesas por Função e Subfunção

Anexo 8 – Demonstrativo das Receitas e Despesas com Manutenção e Desenvolvimento do Ensino – MDE

Anexo 12 – Demonstrativo das Receitas e Despesas com Ações e Serviços Públicos de Saúde – ASPS

Anexo 13 – Demonstrativo das Parcerias Público-Privadas

Anexo 14 – Demonstrativo Simplificado do RREO

INDEPENDÊNCIA-RS
PREFEITURA MUNICIPAL INDEPENDENCIA
RELATÓRIO RESUMIDO DA EXECUÇÃO ORÇAMENTÁRIA
BALANÇO ORÇAMENTÁRIO
ORÇAMENTOS FISCAL E DA SEGURIDADE SOCIAL
4º Bimestre/2022

RREO – ANEXO 1 (LRF, Art. 52, inciso I, alíneas “a” do inciso II e § 1º)

R\$ 1,00

RECEITAS	PREVISÃO INICIAL	PREVISÃO ATUALIZADA (a)	RECEITAS REALIZADAS				SALDO (a-c)
			No Bimestre (b)	% (b/a)	Até o Bimestre (c)	% (c/a)	
RECEITAS (EXCETO INTRA-ORÇAMENTÁRIAS) (I)	34.727.839,09	39.008.447,78	7.883.574,12	20,21	28.163.552,01	72,20	10.844.895,77
RECEITAS CORRENTES	34.727.839,09	37.273.624,62	7.200.708,62	19,32	26.992.465,51	72,42	10.281.159,11
IMPOSTOS, TAXAS E CONTRIBUIÇÕES DE ME	3.499.623,00	3.499.623,00	721.399,21	20,61	2.513.119,40	71,81	986.503,60
IMPOSTOS	3.441.266,00	3.441.266,00	700.306,42	20,35	2.285.467,47	66,41	1.155.798,53
TAXAS	58.357,00	58.357,00	21.092,79	36,14	227.651,93	390,10	-169.294,93
CONTRIBUIÇÃO DE MELHORIA	0,00	0,00	0,00	0,00	0,00	0,00	0,00
CONTRIBUIÇÕES	1.311.678,00	1.311.678,00	227.392,98	17,34	805.887,32	61,44	505.790,68
CONTRIBUIÇÕES SOCIAIS	1.114.008,00	1.114.008,00	198.565,19	17,82	672.966,57	60,41	441.041,43
CONTRIBUIÇÕES ECONÔMICAS	0,00	0,00	0,00	0,00	0,00	0,00	0,00
CONTRIBUIÇÃO PARA O CUSTEIO DO SERV	197.670,00	197.670,00	28.827,79	14,58	132.920,75	67,24	64.749,25
RECEITA PATRIMONIAL	1.911.940,00	1.916.747,27	577.789,24	30,14	2.603.856,71	135,85	-687.109,44
EXPLORAÇÃO DO PATRIMÔNIO IMOBILIÁRI	234.885,00	234.885,00	23.667,00	10,08	145.591,00	61,98	89.294,00
VALORES MOBILIÁRIOS	1.677.055,00	1.681.862,27	554.122,24	32,95	2.458.265,71	146,16	-776.403,44
DELEGAÇÃO DE SERVIÇOS PÚBLICOS MED	0,00	0,00	0,00	0,00	0,00	0,00	0,00
CESSÃO DE DIREITOS	0,00	0,00	0,00	0,00	0,00	0,00	0,00
DEMAIS RECEITAS PATRIMONIAIS	0,00	0,00	0,00	0,00	0,00	0,00	0,00
RECEITA AGROPECUÁRIA	0,00	0,00	0,00	0,00	0,00	0,00	0,00
RECEITA INDUSTRIAL	0,00	0,00	0,00	0,00	0,00	0,00	0,00
RECEITA DE SERVIÇOS	42.746,00	42.746,00	5.217,50	12,21	18.684,50	43,71	24.061,50
SERVIÇOS ADMINISTRATIVOS E COMERCIA	42.746,00	42.746,00	5.217,50	12,21	18.684,50	43,71	24.061,50
SERVIÇOS E ATIVIDADES REFERENTES À M	0,00	0,00	0,00	0,00	0,00	0,00	0,00
SERVIÇOS E ATIVIDADES REFERENTES À S	0,00	0,00	0,00	0,00	0,00	0,00	0,00
SERVIÇOS E ATIVIDADES FINANCEIRAS	0,00	0,00	0,00	0,00	0,00	0,00	0,00
OUTROS SERVIÇOS	0,00	0,00	0,00	0,00	0,00	0,00	0,00
TRANSFERÊNCIAS CORRENTES	27.759.510,09	30.300.488,35	5.558.890,64	18,35	20.840.901,13	68,78	9.459.587,22
TRANSFERÊNCIAS DA UNIÃO E DE SUAS EI	11.646.732,08	12.828.548,33	2.981.609,64	23,24	9.634.015,05	75,10	3.194.533,28
TRANSFERÊNCIAS DOS ESTADOS E DO DIS	11.917.554,58	12.775.216,59	1.796.641,77	14,06	7.850.780,88	61,45	4.924.435,71
TRANSFERÊNCIAS DOS MUNICÍPIOS E DE S	0,00	0,00	0,00	0,00	0,00	0,00	0,00
TRANSFERÊNCIAS DE INSTITUIÇÕES PRIVA	0,00	0,00	10.000,00	0,00	10.000,00	0,00	-10.000,00
TRANSFERÊNCIAS DE OUTRAS INSTITUIÇÕ	4.195.223,43	4.696.723,43	751.612,43	16,00	3.327.078,40	70,84	1.369.645,03
TRANSFERÊNCIAS DO EXTERIOR	0,00	0,00	0,00	0,00	0,00	0,00	0,00
TRANSFERÊNCIAS DE PESSOAS FÍSICAS	0,00	0,00	19.026,80	0,00	19.026,80	0,00	-19.026,80
TRANSFERÊNCIAS PROVENIENTES DE DEF	0,00	0,00	0,00	0,00	0,00	0,00	0,00
OUTRAS RECEITAS CORRENTES	202.342,00	202.342,00	110.019,05	54,37	210.016,45	103,79	-7.674,45
MULTAS ADMINISTRATIVAS, CONTRATUAIS	0,00	0,00	0,00	0,00	0,00	0,00	0,00
INDENIZAÇÕES, RESTITUIÇÕES E RESSAR	146.088,00	146.088,00	80.035,66	54,79	117.639,22	80,53	28.448,78
BENS, DIREITOS E VALORES INCORPORAD	0,00	0,00	0,00	0,00	0,00	0,00	0,00
MULTAS E JUROS DE MORA DAS RECEITAS	0,00	0,00	0,00	0,00	0,00	0,00	0,00
DEMAIS RECEITAS CORRENTES	56.254,00	56.254,00	29.983,39	53,30	92.377,23	164,21	-36.123,23
RECEITAS DE CAPITAL	0,00	1.734.823,16	682.865,50	39,36	1.171.086,50	67,50	563.736,66
OPERAÇÕES DE CRÉDITO	0,00	0,00	0,00	0,00	0,00	0,00	0,00
OPERAÇÕES DE CRÉDITO - MERCADO INTE	0,00	0,00	0,00	0,00	0,00	0,00	0,00
OPERAÇÕES DE CRÉDITO - MERCADO EXT	0,00	0,00	0,00	0,00	0,00	0,00	0,00
ALIENAÇÃO DE BENS	0,00	0,00	0,00	0,00	0,00	0,00	0,00
ALIENAÇÃO DE BENS MÓVEIS	0,00	0,00	0,00	0,00	0,00	0,00	0,00

EVERTON DA ROSA
CONTADOR
CRC RS 076595/O-3

JOAO EDECIO GRAEF
PREFEITO MUNICIPAL

NERCI MUCHA
SECRETARIO DA FAZENDA

INDEPENDÊNCIA-RS
PREFEITURA MUNICIPAL INDEPENDENCIA
RELATÓRIO RESUMIDO DA EXECUÇÃO ORÇAMENTÁRIA
BALANÇO ORÇAMENTÁRIO
ORÇAMENTOS FISCAL E DA SEGURIDADE SOCIAL
4º Bimestre/2022

RREO – ANEXO 1 (LRF, Art. 52, inciso I, alíneas “a” do inciso II e § 1º)

R\$ 1,00

RECEITAS	PREVISÃO INICIAL	PREVISÃO ATUALIZADA (a)	RECEITAS REALIZADAS				SALDO (a-c)
			No Bimestre (b)	% (b/a)	Até o Bimestre (c)	% (c/a)	
ALIENAÇÃO DE BENS IMÓVEIS	0,00	0,00	0,00	0,00	0,00	0,00	0,00
ALIENAÇÃO DE BENS INTANGÍVEIS	0,00	0,00	0,00	0,00	0,00	0,00	0,00
AMORTIZAÇÃO DE EMPRÉSTIMOS	0,00	0,00	0,00	0,00	0,00	0,00	0,00
TRANSFERÊNCIAS DE CAPITAL	0,00	1.734.823,16	682.865,50	39,36	1.171.086,50	67,50	563.736,66
TRANSFERÊNCIAS DA UNIÃO E DE SUAS E	0,00	1.452.620,28	632.865,50	43,57	831.431,50	57,24	621.188,78
TRANSFERÊNCIAS DOS ESTADOS E DO DIS	0,00	282.202,88	50.000,00	17,72	339.655,00	120,36	-57.452,12
TRANSFERÊNCIAS DOS MUNICÍPIOS E DE S	0,00	0,00	0,00	0,00	0,00	0,00	0,00
TRANSFERÊNCIAS DE INSTITUIÇÕES PRIVA	0,00	0,00	0,00	0,00	0,00	0,00	0,00
TRANSFERÊNCIAS DE OUTRAS INSTITUIÇÕ	0,00	0,00	0,00	0,00	0,00	0,00	0,00
TRANSFERÊNCIAS DO EXTERIOR	0,00	0,00	0,00	0,00	0,00	0,00	0,00
TRANSFERÊNCIAS DE PESSOAS FÍSICAS	0,00	0,00	0,00	0,00	0,00	0,00	0,00
TRANSFERÊNCIAS PROVENIENTES DE DEF	0,00	0,00	0,00	0,00	0,00	0,00	0,00
OUTRAS RECEITAS DE CAPITAL	0,00	0,00	0,00	0,00	0,00	0,00	0,00
INTEGRALIZAÇÃO DE CAPITAL SOCIAL	0,00	0,00	0,00	0,00	0,00	0,00	0,00
DEMAIS RECEITAS DE CAPITAL	0,00	0,00	0,00	0,00	0,00	0,00	0,00
RECEITAS (INTRA-ORÇAMENTÁRIAS) (II)	3.015.960,00	3.053.710,00	560.828,28	18,37	1.966.946,17	64,41	1.086.763,83
SUBTOTAL DAS RECEITAS (III) = (I + II)	37.743.799,09	42.062.157,78	8.444.402,40	20,08	30.130.498,18	71,63	11.931.659,60
OPERAÇÕES DE CRÉDITO-REFINANCIAMENTOS(IV)	0,00	0,00	0,00	0,00	0,00	0,00	0,00
Operações de Crédito Internas	0,00	0,00	0,00	0,00	0,00	0,00	0,00
Mobiliária	0,00	0,00	0,00	0,00	0,00	0,00	0,00
Contratual	0,00	0,00	0,00	0,00	0,00	0,00	0,00
Operações de Crédito Externas	0,00	0,00	0,00	0,00	0,00	0,00	0,00
Mobiliária	0,00	0,00	0,00	0,00	0,00	0,00	0,00
Contratual	0,00	0,00	0,00	0,00	0,00	0,00	0,00
TOTAL DAS RECEITAS (V) = (III + IV)	37.743.799,09	42.062.157,78	8.444.402,40	20,08	30.130.498,18	71,63	11.931.659,60
DEFICIT (VI)	-	-	-	-	-	-	-
TOTAL COM DÉFICIT (VII) = (V + VI)	37.743.799,09	42.062.157,78	8.444.402,40	20,08	30.130.498,18	71,63	11.931.659,60
SALDOS DE EXERCÍCIOS ANTERIORES	-	-	-	-	1.849.317,29	-	-
Recursos Arrecadados em Exerc. Ant. - RPPS	-	-	-	-	-	-	-
Superávit Financeiro	-	-	-	-	1.849.317,29	-	-

RECEITAS INTRA-ORÇAMENTÁRIAS	PREVISÃO INICIAL	PREVISÃO ATUALIZADA (a)	RECEITAS REALIZADAS				SALDO A REALIZAR (a-c)
			No Bimestre (b)	% (b/a)	Até o Bimestre (c)	% (c/a)	
RECEITAS CORRENTES INTRAORÇAMENTÁRIAS	3.015.960,00	3.015.960,00	523.078,28	17,34	1.929.196,17	63,97	1.086.763,83
CONTRIBUIÇÕES	3.015.960,00	3.015.960,00	523.078,28	17,34	1.929.196,17	63,97	1.086.763,83
CONTRIBUIÇÕES SOCIAIS	3.015.960,00	3.015.960,00	523.078,28	17,34	1.929.196,17	63,97	1.086.763,83
RECEITAS DE CAPITAL - INTRA-ORÇAMENTÁRIA	0,00	37.750,00	37.750,00	100,00	37.750,00	100,00	0,00
ALIENAÇÃO DE BENS - INTRA-ORÇAMENTÁRIA	0,00	37.750,00	37.750,00	100,00	37.750,00	100,00	0,00
ALIENAÇÃO DE BENS MÓVEIS - INTRA-ORÇAME	0,00	37.750,00	37.750,00	100,00	37.750,00	100,00	0,00
TOTAL	3.015.960,00	3.053.710,00	560.828,28	18,37	1.966.946,17	64,41	1.086.763,83

Fonte:
Nota: Este demonstrativo compõe o Balanço Orçamentário.

Página 2

Usuário: EVERTON

Data de emissão: 23/09/2022

Hora de emissão: 16:04

EVERTON DA ROSA
CONTADOR
CRC RS 076595/O-3

JOAO EDECIO GRAEF
PREFEITO MUNICIPAL

NERCI MUCHA
SECRETARIO DA FAZENDA

INDEPENDÊNCIA-RS
PREFEITURA MUNICIPAL INDEPENDENCIA
RELATÓRIO RESUMIDO DA EXECUÇÃO ORÇAMENTÁRIA
BALANÇO ORÇAMENTÁRIO
ORÇAMENTOS FISCAL E DA SEGURIDADE SOCIAL
4º Bimestre/2022

RREO - Anexo 1 (LRF, Art. 52, inciso I, alínea "b" do inciso II e §1º)

R\$ 1,00

DESPESAS	DOTAÇÃO INICIAL (d)	DOTAÇÃO ATUALIZADA (e)	DESPESAS EMPENHADAS		SALDO (g) = (e - f)	DESPESAS LIQUIDADAS		SALDO (i)=(e-h)	DESPESAS PAGAS ATÉ O BIMESTRE (i)
			No Bimestre	Até o Bimestre (f)		No Bimestre	Até o Bimestre (h)		
Despesas (Exceto Intra) (VIII)	36.120.044,18	42.330.490,16	9.011.710,13	29.913.723,09	12.416.767,07	7.396.331,76	22.924.703,57	19.405.786,59	22.571.457,39
DESPESAS CORRENTES	32.212.515,18	36.440.537,19	6.691.344,20	25.633.954,07	10.806.583,12	6.282.205,04	21.535.456,76	14.905.080,43	21.372.110,58
PESSOAL E ENCARGOS SOCIAIS	17.658.680,18	17.682.630,18	2.974.786,03	11.633.396,34	6.049.233,84	2.979.786,03	11.620.896,34	6.061.733,84	11.620.896,34
JUROS E ENCARGOS DA DÍVIDA	0,00	0,00	0,00	0,00	0,00	0,00	0,00	0,00	0,00
OUTRAS DESPESAS CORRENTES	14.553.835,00	18.757.907,01	3.716.558,17	14.000.557,73	4.757.349,28	3.302.419,01	9.914.560,42	8.843.346,59	9.751.214,24
DESPESAS DE CAPITAL	3.511.263,00	5.889.596,97	2.320.365,93	4.279.769,02	1.609.827,95	1.114.126,72	1.389.246,81	4.500.350,16	1.199.346,81
INVESTIMENTOS	3.511.263,00	5.889.596,97	2.320.365,93	4.279.769,02	1.609.827,95	1.114.126,72	1.389.246,81	4.500.350,16	1.199.346,81
INVERSÕES FINANCEIRAS	0,00	0,00	0,00	0,00	0,00	0,00	0,00	0,00	0,00
AMORTIZAÇÃO DA DÍVIDA	0,00	0,00	0,00	0,00	0,00	0,00	0,00	0,00	0,00
RESERVA DE CONTINGÊNCIA	396.266,00	356,00	0,00	0,00	356,00	0,00	0,00	356,00	0,00
Despesas (INTRA-ORÇ.) (IX)	3.015.960,00	3.646.190,00	568.596,29	2.232.618,34	1.413.571,66	568.596,29	2.232.618,34	1.413.571,66	1.966.946,17
SUBTOTAL DESPESAS(X)=(VIII + IX)	39.136.004,18	45.976.680,16	9.580.306,42	32.146.341,43	13.830.338,73	7.964.928,05	25.157.321,91	20.819.358,25	24.538.403,56
AMORTIZAÇÃO DA DÍVIDA / REFINANCIAMENTO (XI)	0,00	0,00	0,00	0,00	0,00	0,00	0,00	0,00	0,00
Amortização da Dívida Interna	0,00	0,00	0,00	0,00	0,00	0,00	0,00	0,00	0,00
Dívida Mobiliária	0,00	0,00	0,00	0,00	0,00	0,00	0,00	0,00	0,00
Outras Dívidas	0,00	0,00	0,00	0,00	0,00	0,00	0,00	0,00	0,00
Amortização da Dívida Externa	0,00	0,00	0,00	0,00	0,00	0,00	0,00	0,00	0,00
Dívida Mobiliária	0,00	0,00	0,00	0,00	0,00	0,00	0,00	0,00	0,00
Outras Dívidas	0,00	0,00	0,00	0,00	0,00	0,00	0,00	0,00	0,00
TOTAL DAS DESPESAS (XII) = (X + XI)	39.136.004,18	45.976.680,16	9.580.306,42	32.146.341,43	13.830.338,73	7.964.928,05	25.157.321,91	20.819.358,25	24.538.403,56
SUPERÁVIT (XIII)	-	-	-	-	-	-	4.973.176,27	-	5.592.094,62
TOTAL COM SUPERÁVIT (XIV) = (XII + XIII)	39.136.004,18	45.976.680,16	9.580.306,42	32.146.341,43	13.830.338,73	7.964.928,05	30.130.498,18	15.846.181,98	30.130.498,18
RESERVA DO RPPS	2.218.511,00	1.596.511,00	0,00	0,00	1.596.511,00	0,00	0,00	1.596.511,00	0,00
DESPESAS INTRA-ORÇAMENTÁRIAS	DOTAÇÃO INICIAL (d)	DOTAÇÃO ATUALIZADA (e)	DESPESAS EMPENHADAS		SALDO (g) = (e - f)	DESPESAS LIQUIDADAS		SALDO (i)=(e-h)	DESPESAS PAGAS ATÉ O BIMESTRE (i)
			No Bimestre	Até o Bimestre (f)		No Bimestre	Até o Bimestre (h)		

EVERTON DA ROSA
CONTADOR
CRC RS 076595/O-3

JOAO EDECIO GRAEF
PREFEITO MUNICIPAL

NERCI MUCHA
SECRETARIO DA FAZENDA

INDEPENDÊNCIA-RS
PREFEITURA MUNICIPAL INDEPENDENCIA
RELATÓRIO RESUMIDO DA EXECUÇÃO ORÇAMENTÁRIA
BALANÇO ORÇAMENTÁRIO
ORÇAMENTOS FISCAL E DA SEGURIDADE SOCIAL
4º Bimestre/2022

RREO - Anexo 1 (LRF, Art. 52, inciso I, alínea "b" do inciso II e §1º)

R\$ 1,00

DESPESAS	DOTAÇÃO INICIAL (d)	DOTAÇÃO ATUALIZADA (e)	DESPESAS EMPENHADAS		SALDO (g) = (e - f)	DESPESAS LIQUIDADAS		SALDO (i)=(e-h)	DESPESAS PAGAS ATÉ O BIMESTRE (j)
			No Bimestre	Até o Bimestre (f)		No Bimestre	Até o Bimestre (h)		
DESPESAS CORRENTES	2.845.960,00	3.451.960,00	530.846,29	2.038.458,66	1.413.501,34	530.846,29	2.038.458,66	1.413.501,34	1.772.786,49
PESSOAL E ENCARGOS SOCIAIS	2.845.960,00	3.451.960,00	530.846,29	2.038.458,66	1.413.501,34	530.846,29	2.038.458,66	1.413.501,34	1.772.786,49
DESPESAS DE CAPITAL	170.000,00	194.230,00	37.750,00	194.159,68	70,32	37.750,00	194.159,68	70,32	194.159,68
INVESTIMENTOS	0,00	37.750,00	37.750,00	37.750,00	0,00	37.750,00	37.750,00	0,00	37.750,00
AMORTIZAÇÃO DA DÍVIDA	170.000,00	156.480,00	0,00	156.409,68	70,32	0,00	156.409,68	70,32	156.409,68
TOTAL	3.015.960,00	3.646.190,00	568.596,29	2.232.618,34	1.413.571,66	568.596,29	2.232.618,34	1.413.571,66	1.966.946,17

Fonte:

Nota: Este demonstrativo compõe o Balanço Orçamentário.

Página 2

Usuário: EVERTON

Data de emissão: 23/09/2022

Hora de emissão: 16:04

EVERTON DA ROSA
CONTADOR
CRC RS 076595/O-3

JOAO EDECIO GRAEF
PREFEITO MUNICIPAL

NERCI MUCHA
SECRETARIO DA FAZENDA

INDEPENDÊNCIA-RS
PREFEITURA MUNICIPAL INDEPENDENCIA
RELATÓRIO RESUMIDO DA EXECUÇÃO ORÇAMENTÁRIA
DEMONSTRATIVO DA EXECUÇÃO DAS DESPESAS POR FUNÇÃO/SUBFUNÇÃO
ORÇAMENTOS FISCAL E DA SEGURIDADE SOCIAL
4º Bimestre/2022

RREO – Anexo 2 (LRF, Art. 52, inciso II, alínea “c”)

R\$ 1,00

FUNÇÃO/SUBFUNÇÃO	DOTAÇÃO INICIAL	DOTAÇÃO ATUALIZ. (a)	DESPESAS EMPENHADAS			SALDO (c)=(a-b)	DESPESAS LIQUIDADAS			SALDC (e)=(a-d)
			No Bimestre	Até o Bimestre (b)	% (b/total b)		No Bimestre	Até o Bimestre (d)	% (d/total d)	
DESPESAS (EXCETO INTRA-ORÇAM.) (I)	36.120.044,18	42.330.490,16	9.011.710,13	29.913.723,09	93,05	12.416.767,07	7.396.331,76	22.924.703,57	91,13	19.405.786,59
LEGISLATIVA	911.500,00	937.500,00	147.866,46	544.641,54	1,69	392.858,46	133.942,36	530.717,44	2,11	406.782,56
AÇÃO LEGISLATIVA	911.500,00	937.500,00	147.866,46	544.641,54	1,69	392.858,46	133.942,36	530.717,44	2,11	406.782,56
JUDICIARIA	1.500,00	1.500,00	0,00	0,00	0,00	1.500,00	0,00	0,00	0,00	1.500,00
AÇÃO JUDICIÁRIA	1.500,00	1.500,00	0,00	0,00	0,00	1.500,00	0,00	0,00	0,00	1.500,00
ADMINISTRAÇÃO	8.072.085,00	8.072.344,19	1.150.936,36	5.162.257,96	16,06	2.910.086,23	1.155.338,73	4.173.449,42	16,59	3.898.894,77
ADMINISTRAÇÃO GERAL	6.389.465,00	6.312.224,19	831.727,70	4.081.425,46	12,70	2.230.798,73	888.818,38	3.264.507,52	12,98	3.047.716,67
ADMINISTRAÇÃO FINANCEIRA	740.000,00	808.000,00	194.145,33	606.410,82	1,89	201.589,18	178.757,80	569.135,13	2,26	238.864,87
CONTROLE INTERNO	128.500,00	146.900,00	20.234,20	90.867,36	0,28	56.032,64	25.039,50	90.687,35	0,36	56.212,65
TECNOLOGIA E INFORMATIZAÇÃO	233.000,00	299.700,00	51.113,72	93.239,79	0,29	206.460,21	7.338,16	24.030,12	0,10	275.669,88
ADMINISTRAÇÃO DE RECEITAS	399.120,00	368.020,00	41.595,41	205.537,39	0,64	162.482,61	45.905,79	194.516,40	0,77	173.503,60
COMUNICAÇÃO SOCIAL	177.000,00	132.500,00	12.120,00	84.777,14	0,26	47.722,86	9.479,10	30.572,90	0,12	101.927,10
ASSISTENCIA A CRIANÇA E AO ADOLESCENTE	5.000,00	5.000,00	0,00	0,00	0,00	5.000,00	0,00	0,00	0,00	5.000,00
DEFESA NACIONAL	18.000,00	16.000,00	2.268,14	8.639,76	0,03	7.360,24	2.268,14	8.639,76	0,03	7.360,24
ADMINISTRAÇÃO GERAL	18.000,00	16.000,00	2.268,14	8.639,76	0,03	7.360,24	2.268,14	8.639,76	0,03	7.360,24
SEGURANÇA PÚBLICA	9.000,00	348.716,25	330.716,25	343.716,25	1,07	5.000,00	333.716,25	337.716,25	1,34	11.000,00
POLICIAMENTO	0,00	9.000,00	0,00	9.000,00	0,03	0,00	3.000,00	3.000,00	0,01	6.000,00
DEFESA CIVIL	9.000,00	339.716,25	330.716,25	334.716,25	1,04	5.000,00	330.716,25	334.716,25	1,33	5.000,00
ASSISTENCIA SOCIAL	797.429,00	1.035.571,10	168.821,95	654.495,20	2,04	381.075,90	141.928,13	504.903,50	2,01	530.667,60
ASSISTENCIA AO IDOSO	113.500,00	242.700,00	29.110,94	171.360,80	0,53	71.339,20	33.634,35	102.013,08	0,41	140.686,92
ASSISTENCIA AO PORTADOR DE DEFICIENCIA	2.500,00	2.500,00	0,00	0,00	0,00	2.500,00	0,00	0,00	0,00	2.500,00
ASSISTENCIA A CRIANÇA E AO ADOLESCENTE	249.500,00	304.450,00	50.277,13	235.562,16	0,73	68.887,84	58.284,91	198.702,46	0,79	105.747,54
ASSISTENCIA COMUNITÁRIA	424.929,00	478.921,10	89.433,88	246.996,24	0,77	231.924,86	50.008,87	203.611,96	0,81	275.309,14
FOMENTO DO TRABALHO	7.000,00	7.000,00	0,00	576,00	0,00	6.424,00	0,00	576,00	0,00	6.424,00
PREVIDENCIA SOCIAL	3.472.000,00	3.472.000,00	565.594,02	2.187.462,02	6,80	1.284.537,98	564.284,02	2.181.017,71	8,67	1.290.982,29

EVERTON DA ROSA
CONTADOR
CRC RS 076595/O-3

JOAO EDECIO GRAEF
PREFEITO MUNICIPAL

NERCI MUCHA
SECRETARIO DA FAZENDA

INDEPENDÊNCIA-RS
PREFEITURA MUNICIPAL INDEPENDENCIA
RELATÓRIO RESUMIDO DA EXECUÇÃO ORÇAMENTÁRIA
DEMONSTRATIVO DA EXECUÇÃO DAS DESPESAS POR FUNÇÃO/SUBFUNÇÃO
ORÇAMENTOS FISCAL E DA SEGURIDADE SOCIAL
4º Bimestre/2022

RREO – Anexo 2 (LRF, Art. 52, inciso II, alínea “c”)

R\$ 1,00

FUNÇÃO/SUBFUNÇÃO	DOTAÇÃO INICIAL	DOTAÇÃO ATUALIZ. (a)	DESPESAS EMPENHADAS			SALDO (c)=(a-b)	DESPESAS LIQUIDADAS			SALDC (e)=(a-d)
			No Bimestre	Até o Bimestre (b)	% (b/total b)		No Bimestre	Até o Bimestre (d)	% (d/total d)	
ADMINISTRAÇÃO GERAL	142.000,00	142.000,00	5.765,84	31.549,37	0,10	110.450,63	4.455,84	25.105,06	0,10	116.894,94
PREVIDENCIA DO REGIME ESTATUTÁRIO	3.330.000,00	3.330.000,00	559.828,18	2.155.912,65	6,71	1.174.087,35	559.828,18	2.155.912,65	8,57	1.174.087,35
SAÚDE	7.542.412,18	8.040.950,73	1.750.285,15	6.064.341,43	18,86	1.976.609,30	1.400.549,14	4.568.185,62	18,16	3.472.765,11
ADMINISTRAÇÃO GERAL	529.500,00	592.900,00	84.234,92	405.695,56	1,26	187.204,44	90.374,32	359.259,81	1,43	233.640,19
ATENÇÃO BÁSICA	3.814.073,18	4.283.854,93	1.156.495,60	3.264.443,20	10,15	1.019.411,73	760.294,57	2.501.100,21	9,94	1.782.754,72
ASSISTENCIA HOSPITALAR E AMBULATORIAL	1.575.763,00	1.063.683,18	76.260,87	903.500,24	2,81	160.182,94	188.118,13	616.939,00	2,45	446.744,18
SUPORTE PROFILÁTICO E TERAPEUTICO	1.232.576,00	1.766.312,62	392.768,86	1.329.870,28	4,14	436.442,34	321.237,22	930.198,70	3,70	836.113,92
VIGILÂNCIA SANITÁRIA	122.000,00	38.700,00	8.615,99	28.220,59	0,09	10.479,41	8.615,99	28.210,84	0,11	10.489,16
VIGILÂNCIA EPIDEMIOLÓGICA	268.500,00	295.500,00	31.908,91	132.611,56	0,41	162.888,44	31.908,91	132.477,06	0,53	163.022,94
EDUCAÇÃO	7.601.500,00	9.535.090,49	1.971.609,14	6.988.783,62	21,74	2.546.306,87	1.836.411,74	5.566.590,22	22,13	3.968.500,27
ADMINISTRAÇÃO GERAL	18.000,00	8.000,00	0,00	583,00	0,00	7.417,00	0,00	583,00	0,00	7.417,00
FORMAÇÃO DE RECURSOS HUMANOS	40.500,00	45.000,00	868,80	30.361,32	0,09	14.638,68	9.868,80	23.861,32	0,09	21.138,68
ENSINO FUNDAMENTAL	3.114.000,00	3.658.618,82	550.914,50	2.282.839,73	7,10	1.375.779,09	570.459,14	2.109.607,15	8,39	1.549.011,67
EDUCAÇÃO INFANTIL	2.813.000,00	3.137.113,17	742.843,60	2.181.843,31	6,79	955.269,86	498.207,03	1.771.328,72	7,04	1.365.784,45
EDUCAÇÃO ESPECIAL	178.000,00	178.000,00	0,00	178.000,00	0,55	0,00	16.181,82	97.090,92	0,39	80.909,08
TRANSPORTE RODOVIÁRIO	1.438.000,00	2.508.358,50	676.982,24	2.315.156,26	7,20	193.202,24	741.694,95	1.564.119,11	6,22	944.239,39
CULTURA	928.200,00	342.200,00	55.287,04	114.686,04	0,36	227.513,96	9.459,28	33.711,23	0,13	308.488,77
DIFUSÃO CULTURAL	928.200,00	342.200,00	55.287,04	114.686,04	0,36	227.513,96	9.459,28	33.711,23	0,13	308.488,77
URBANISMO	1.996.500,00	1.817.500,00	77.172,24	1.231.418,10	3,83	586.081,90	153.450,09	866.978,11	3,45	950.521,89
INFRA-ESTRUTURA URBANA	695.000,00	836.500,00	56.067,63	507.881,46	1,58	328.618,54	43.217,52	433.899,32	1,72	402.600,68
SERVIÇOS URBANOS	1.301.500,00	981.000,00	21.104,61	723.536,64	2,25	257.463,36	110.232,57	433.078,79	1,72	547.921,21
HABITAÇÃO	42.000,00	14.500,00	0,00	2.597,95	0,01	11.902,05	0,00	1.942,40	0,01	12.557,60
ASSISTENCIA COMUNITÁRIA	38.000,00	8.000,00	0,00	0,00	0,00	8.000,00	0,00	0,00	0,00	8.000,00
HABITAÇÃO RURAL	2.000,00	2.000,00	0,00	0,00	0,00	2.000,00	0,00	0,00	0,00	2.000,00
HABITAÇÃO URBANA	2.000,00	4.500,00	0,00	2.597,95	0,01	1.902,05	0,00	1.942,40	0,01	2.557,60

EVERTON DA ROSA
CONTADOR
CRC RS 076595/O-3

JOAO EDECIO GRAEF
PREFEITO MUNICIPAL

NERCI MUCHA
SECRETARIO DA FAZENDA

INDEPENDÊNCIA-RS
PREFEITURA MUNICIPAL INDEPENDENCIA
RELATÓRIO RESUMIDO DA EXECUÇÃO ORÇAMENTÁRIA
DEMONSTRATIVO DA EXECUÇÃO DAS DESPESAS POR FUNÇÃO/SUBFUNÇÃO
ORÇAMENTOS FISCAL E DA SEGURIDADE SOCIAL
4º Bimestre/2022

RREO – Anexo 2 (LRF, Art. 52, inciso II, alínea “c”)

R\$ 1,00

FUNÇÃO/SUBFUNÇÃO	DOTAÇÃO INICIAL	DOTAÇÃO ATUALIZ. (a)	DESPESAS EMPENHADAS			SALDO (c)=(a-b)	DESPESAS LIQUIDADAS			SALDC (e)=(a-d)
			No Bimestre	Até o Bimestre (b)	% (b/total b)		No Bimestre	Até o Bimestre (d)	% (d/total d)	
SANEAMENTO	130.000,00	277.000,00	38.345,63	69.090,03	0,21	207.909,97	6.188,45	35.676,45	0,14	241.323,55
SANEAMENTO BASICO RURAL	110.000,00	210.000,00	10.149,38	32.947,38	0,10	177.052,62	6.188,45	27.730,05	0,11	182.269,95
SANEAMENTO BASICO URBANO	20.000,00	67.000,00	28.196,25	36.142,65	0,11	30.857,35	0,00	7.946,40	0,03	59.053,60
GESTAO AMBIENTAL	20.793,00	20.793,00	0,00	990,00	0,00	19.803,00	220,00	440,00	0,00	20.353,00
PRESERVAÇÃO E CONSERVAÇÃO AMBIENTAL	18.793,00	18.793,00	0,00	990,00	0,00	17.803,00	220,00	440,00	0,00	18.353,00
RECUPERAÇÃO DE ÁREAS DEGRADADAS	2.000,00	2.000,00	0,00	0,00	0,00	2.000,00	0,00	0,00	0,00	2.000,00
AGRICULTURA	870.995,00	1.965.046,70	591.286,88	1.559.886,31	4,85	405.160,39	786.411,47	986.045,95	3,92	979.000,75
FORMAÇÃO DE RECURSOS HUMANOS	10.000,00	2.000,00	0,00	0,00	0,00	2.000,00	0,00	0,00	0,00	2.000,00
IRRIGAÇÃO	0,00	97.920,00	0,00	0,00	0,00	97.920,00	0,00	0,00	0,00	97.920,00
PROMOÇÃO DA PRODUÇÃO AGROPECUÁRIA	860.995,00	1.865.126,70	591.286,88	1.559.886,31	4,85	305.240,39	786.411,47	986.045,95	3,92	879.080,75
INDÚSTRIA	1.000,00	1.000,00	0,00	0,00	0,00	1.000,00	0,00	0,00	0,00	1.000,00
PROMOÇÃO INDUSTRIAL	1.000,00	1.000,00	0,00	0,00	0,00	1.000,00	0,00	0,00	0,00	1.000,00
COMÉRCIO E SERVIÇOS	111.500,00	178.500,00	2.000,00	27.150,00	0,08	151.350,00	6.000,00	17.650,00	0,07	160.850,00
PROMOÇÃO COMERCIAL	71.500,00	138.500,00	2.000,00	27.000,00	0,08	111.500,00	6.000,00	17.500,00	0,07	121.000,00
TURISMO	40.000,00	40.000,00	0,00	150,00	0,00	39.850,00	0,00	150,00	0,00	39.850,00
TRANSPORTE	1.909.470,00	4.221.866,17	2.097.691,39	3.243.818,81	10,09	978.047,36	743.585,39	1.724.126,31	6,85	2.497.739,86
TRANSPORTE RODOVIÁRIO	1.909.470,00	4.221.866,17	2.097.691,39	3.243.818,81	10,09	978.047,36	743.585,39	1.724.126,31	6,85	2.497.739,86
DESPORTO E LAZER	625.894,00	404.194,00	52.445,22	144.856,52	0,45	259.337,48	26.255,70	89.806,52	0,36	314.387,48
DESPORTO COMUNITÁRIO	595.894,00	374.194,00	56.315,70	120.068,20	0,37	254.125,80	26.255,70	67.008,20	0,27	307.185,80
LAZER	30.000,00	30.000,00	-3.870,48	24.788,32	0,08	5.211,68	0,00	22.798,32	0,09	7.201,68
ENCARGOS ESPECIAIS	662.000,00	1.627.861,53	9.384,26	1.564.891,55	4,87	62.969,98	96.322,87	1.297.106,68	5,16	330.754,85
Outras Transferências	1.000,00	602.380,88	0,00	602.300,90	1,87	79,98	14.962,32	531.180,54	2,11	71.200,34
OUTROS ENCARGOS ESPECIAIS	661.000,00	1.025.480,65	9.384,26	962.590,65	2,99	62.890,00	81.360,55	765.926,14	3,04	259.554,51
RESERVA DE CONTINGENCIA	396.266,00	356,00	0,00	0,00	0,00	356,00	0,00	0,00	0,00	356,00
RESERVA DE CONTINGENCIA	396.266,00	356,00	0,00	0,00	0,00	356,00	0,00	0,00	0,00	356,00

EVERTON DA ROSA
CONTADOR
CRC RS 076595/O-3

JOAO EDECIO GRAEF
PREFEITO MUNICIPAL

NERCI MUCHA
SECRETARIO DA FAZENDA

INDEPENDÊNCIA-RS
PREFEITURA MUNICIPAL INDEPENDENCIA
RELATÓRIO RESUMIDO DA EXECUÇÃO ORÇAMENTÁRIA
DEMONSTRATIVO DA EXECUÇÃO DAS DESPESAS POR FUNÇÃO/SUBFUNÇÃO
ORÇAMENTOS FISCAL E DA SEGURIDADE SOCIAL
4º Bimestre/2022

RREO – Anexo 2 (LRF, Art. 52, inciso II, alínea “c”)

R\$ 1,00

FUNÇÃO/SUBFUNÇÃO	DOTAÇÃO INICIAL	DOTAÇÃO ATUALIZ. (a)	DESPESAS EMPENHADAS			SALDO (c)=(a-b)	DESPESAS LIQUIDADAS			SALDC (e)=(a-d)
			No Bimestre	Até o Bimestre (b)	% (b/total b)		No Bimestre	Até o Bimestre (d)	% (d/total d)	
DESPESAS INTRA-ORÇAMENTÁRIAS (II)	3.015.960,00	3.646.190,00	568.596,29	2.232.618,34	6,95	1.413.571,66	568.596,29	2.232.618,34	8,87	1.413.571,66
TOTAL (III) = (I + II)	39.136.004,18	45.976.680,16	9.580.306,42	32.146.341,43	100,00	13.830.338,73	7.964.928,05	25.157.321,91	100,00	20.819.358,25

FUNÇÃO/SUBFUNÇÃO INTRA-ORÇAMENTÁRIA	DOTAÇÃO INICIAL	DOTAÇÃO ATUALIZ. (a)	DESPESAS EMPENHADAS			SALDO (c)=(a-b)	DESPESAS LIQUIDADAS			SALDC (e)=(a-d)
			No Bimestre	Até o Bimestre (b)	% (b/III b)		No Bimestre	Até o Bimestre (d)	% (d/III d)	
ADMINISTRAÇÃO	439.000,00	456.000,00	74.801,50	282.725,17	0,88	173.274,83	74.801,50	282.725,17	1,12	173.274,83
ADMINISTRAÇÃO GERAL	326.000,00	331.000,00	57.082,59	216.093,96	0,67	114.906,04	57.082,59	216.093,96	0,86	114.906,04
ADMINISTRAÇÃO FINANCEIRA	59.000,00	59.000,00	11.505,89	37.746,40	0,12	21.253,60	11.505,89	37.746,40	0,15	21.253,60
CONTROLE INTERNO	13.000,00	13.000,00	2.006,36	7.891,59	0,02	5.108,41	2.006,36	7.891,59	0,03	5.108,41
TECNOLOGIA E INFORMATIZAÇÃO	13.000,00	26.000,00	0,00	0,00	0,00	26.000,00	0,00	0,00	0,00	26.000,00
ADMINISTRAÇÃO DE RECEITAS	28.000,00	27.000,00	4.206,66	20.993,22	0,07	6.006,78	4.206,66	20.993,22	0,08	6.006,78
ASSISTENCIA SOCIAL	33.000,00	33.000,00	2.803,61	14.948,02	0,05	18.051,98	2.803,61	14.948,02	0,06	18.051,98
ASSISTENCIA COMUNITÁRIA	33.000,00	33.000,00	2.803,61	14.948,02	0,05	18.051,98	2.803,61	14.948,02	0,06	18.051,98
PREVIDENCIA SOCIAL	655.400,00	430.400,00	109.190,30	420.125,42	1,31	10.274,58	109.190,30	420.125,42	1,67	10.274,58
ADMINISTRAÇÃO GERAL	1.400,00	23.400,00	3.434,00	13.736,00	0,04	9.664,00	3.434,00	13.736,00	0,05	9.664,00
PREVIDENCIA DO REGIME ESTATUTÁRIO	654.000,00	407.000,00	105.756,30	406.389,42	1,26	610,58	105.756,30	406.389,42	1,62	610,58
SAÚDE	291.000,00	642.000,00	115.479,05	417.144,94	1,30	224.855,06	115.479,05	417.144,94	1,66	224.855,06
ADMINISTRAÇÃO GERAL	16.000,00	16.000,00	3.730,16	13.960,31	0,04	2.039,69	3.730,16	13.960,31	0,06	2.039,69
PREVIDENCIA DO REGIME ESTATUTÁRIO	0,00	365.000,00	65.379,74	236.171,20	0,73	128.828,80	65.379,74	236.171,20	0,94	128.828,80
ATENÇÃO BÁSICA	176.000,00	171.000,00	31.916,42	111.446,89	0,35	59.553,11	31.916,42	111.446,89	0,44	59.553,11
ASSISTENCIA HOSPITALAR E AMBULATORIAL	79.000,00	70.000,00	11.586,68	44.374,53	0,14	25.625,47	11.586,68	44.374,53	0,18	25.625,47
VIGILÂNCIA SANITÁRIA	3.000,00	3.000,00	0,00	0,00	0,00	3.000,00	0,00	0,00	0,00	3.000,00
VIGILÂNCIA EPIDEMIOLÓGICA	17.000,00	17.000,00	2.866,05	11.192,01	0,03	5.807,99	2.866,05	11.192,01	0,04	5.807,99
EDUCAÇÃO	1.403.920,00	1.881.920,00	228.571,83	903.515,11	2,81	978.404,89	228.571,83	903.515,11	3,59	978.404,89
PREVIDENCIA DO REGIME ESTATUTÁRIO	776.000,00	1.189.000,00	129.408,35	511.534,58	1,59	677.465,42	129.408,35	511.534,58	2,03	677.465,42

EVERTON DA ROSA
CONTADOR
CRC RS 076595/O-3

JOAO EDECIO GRAEF
PREFEITO MUNICIPAL

NERCI MUCHA
SECRETARIO DA FAZENDA

INDEPENDÊNCIA-RS
PREFEITURA MUNICIPAL INDEPENDENCIA
RELATÓRIO RESUMIDO DA EXECUÇÃO ORÇAMENTÁRIA
DEMONSTRATIVO DA EXECUÇÃO DAS DESPESAS POR FUNÇÃO/SUBFUNÇÃO
ORÇAMENTOS FISCAL E DA SEGURIDADE SOCIAL
4º Bimestre/2022

RREO – Anexo 2 (LRF, Art. 52, inciso II, alínea “c”)

R\$ 1,00

FUNÇÃO/SUBFUNÇÃO	DOTAÇÃO INICIAL	DOTAÇÃO ATUALIZ. (a)	DESPESAS EMPENHADAS			SALDO (c)=(a-b)	DESPESAS LIQUIDADAS			SALDC (e)=(a-d)
			No Bimestre	Até o Bimestre (b)	% (b/total b)		No Bimestre	Até o Bimestre (d)	% (d/total d)	
ENSINO FUNDAMENTAL	303.460,00	341.460,00	54.102,86	216.343,59	0,67	125.116,41	54.102,86	216.343,59	0,86	125.116,41
EDUCAÇÃO INFANTIL	284.460,00	298.460,00	38.837,33	150.530,99	0,47	147.929,01	38.837,33	150.530,99	0,60	147.929,01
TRANSPORTE RODOVIÁRIO	40.000,00	53.000,00	6.223,29	25.105,95	0,08	27.894,05	6.223,29	25.105,95	0,10	27.894,05
CULTURA	3.640,00	3.640,00	0,00	0,00	0,00	3.640,00	0,00	0,00	0,00	3.640,00
DIFUSÃO CULTURAL	3.640,00	3.640,00	0,00	0,00	0,00	3.640,00	0,00	0,00	0,00	3.640,00
TRANSPORTE	0,00	37.750,00	37.750,00	37.750,00	0,12	0,00	37.750,00	37.750,00	0,15	0,00
TRANSPORTE RODOVIÁRIO	0,00	37.750,00	37.750,00	37.750,00	0,12	0,00	37.750,00	37.750,00	0,15	0,00
ENCARGOS ESPECIAIS	190.000,00	161.480,00	0,00	156.409,68	0,49	5.070,32	0,00	156.409,68	0,62	5.070,32
SERVIÇO DA DÍVIDA INTERNA	170.000,00	156.480,00	0,00	156.409,68	0,49	70,32	0,00	156.409,68	0,62	70,32
OUTROS ENCARGOS ESPECIAIS	20.000,00	5.000,00	0,00	0,00	0,00	5.000,00	0,00	0,00	0,00	5.000,00
TOTAL DESPESAS INTRA-ORÇAMENTÁRIAS	3.015.960,00	3.646.190,00	568.596,29	2.232.618,34	6,95	1.413.571,66	568.596,29	2.232.618,34	8,87	1.413.571,66

Fonte:

Página 5

Usuário: EVERTON

Data de emissão: 23/09/2022

Hora de emissão: 16:14

EVERTON DA ROSA
CONTADOR
CRC RS 076595/O-3

JOAO EDECIO GRAEF
PREFEITO MUNICIPAL

NERCI MUCHA
SECRETARIO DA FAZENDA

INDEPENDÊNCIA-RS
PREFEITURA MUNICIPAL INDEPENDENCIA
 RELATÓRIO RESUMIDO DA EXECUÇÃO ORÇAMENTÁRIA
DEMONSTRATIVO DAS RECEITAS E DESPESAS COM MANUTENÇÃO E DESENVOLVIMENTO DO ENSINO - MDE
 ORÇAMENTOS FISCAL E DA SEGURIDADE SOCIAL

Página 1

RREO – ANEXO 8 (LDB, art. 72)

4º Bimestre/2022

R\$ 1,00

RECEITA RESULTANTE DE IMPOSTOS (caput do art. 212 da Constituição)

RECEITA RESULTANTE DE IMPOSTOS	PREVISÃO ATUALIZADA (a)	RECEITAS REALIZADAS Até o Bimestre (b)
1- RECEITAS DE IMPOSTOS	3.441.266,00	2.285.467,47
1.1- Receita Resultante do Imposto sobre a Propriedade Predial e Territorial U	606.600,00	543.849,71
1.2- Receita Resultante do Imposto sobre Transmissão Inter Vivos - ITBI	1.500.000,00	630.670,00
1.3- Receita Resultante do Imposto sobre Serviços de Qualquer Natureza - IS	569.099,00	411.214,18
1.4- Receita Resultante do Imposto de Renda Retido na Fonte - IRRF	765.567,00	699.733,58
2- RECEITAS DE TRANSFERÊNCIAS CONSTITUCIONAIS E LEGAIS	27.170.591,00	18.021.442,14
2.1- Cota-Parte FPM	12.402.513,00	9.156.462,37
2.1.1- Parcela Referente à CF, art. 159, alínea b	11.532.500,00	8.627.861,35
2.1.2- Parcela Referente à CF, art. 159, alínea d e e	870.013,00	528.601,02
2.2- Cota-Parte ICMS	13.500.000,00	7.972.640,74
2.3- Cota-Parte IPI-Exportação	148.116,00	78.846,45
2.4- Cota-Parte ITR	400.000,00	33.651,76
2.5- Cota-Parte IPVA	719.962,00	779.840,82
2.6- Cota-Parte IOF-Ouro	0,00	0,00
2.7- Compensações Financeiras Provenientes de Impostos e Transferências C	0,00	0,00
3 - TOTAL DA RECEITA DE IMPOSTOS (1 + 2)	30.079.357,00	20.306.909,61
4- TOTAL DESTINADO FUNDEB - 20% DE ((2.1.1) + (2.2) + (2.3) + (2.4) + (2.5))	5.260.115,60	3.498.568,22
5- VALOR MÍNIMO A SER APLICADO ALÉM DO VALOR DESTINADO AO FUNDEB - 5% DE ((2.1.1) + (2.2) + (2.3) + (2.4) + (2.5)) + 25% DE ((1.1) + (1.2) + (1.3) + (1.4) + (2.1.2) + (2.6)+ (2.7))	2.392.848,65	1.578.159,18

FUNDEB

RECEITAS RECEBIDAS DO FUNDEB NO EXERCÍCIO	PREVISÃO ATUALIZADA (a)	RECEITAS REALIZADAS Até o Bimestre (b)
6- RECEITAS RECEBIDAS DO FUNDEB	4.710.513,43	3.340.213,20
6.1- FUNDEB - Impostos e Transferências de Impostos	0,00	0,00
6.1.1- Principal	4.696.723,43	3.327.078,40
6.1.2- Rendimentos de Aplicação Financeira	13.790,00	13.134,80
6.2- FUNDEB - Complementação da União - VAAF	0,00	0,00
6.2.1- Principal	0,00	0,00
6.2.2- Rendimentos de Aplicação Financeira	0,00	0,00
6.3- FUNDEB - Complementação da União - VAAT	0,00	0,00
6.3.1- Principal	0,00	0,00
6.3.2- Rendimentos de Aplicação Financeira	0,00	0,00
7 - RESULTADO LÍQUIDO DAS TRANSFERÊNCIAS DO FUNDEB (6.1.1 – 4)¹	-563.392,17	-171.489,80
RECURSOS RECEBIDOS EM EXE. ANTERIORES E NÃO UTILIZADOS (SUPERÁVIT)		VALOR
8- TOTAL DOS RECURSOS DE SUPERÁVIT		0,00
8.1- SUPERÁVIT DO EXERCÍCIO IMEDIATAMENTE ANTERIOR		-47.466,95
8.2- SUPERÁVIT RESIDUAL DE OUTROS EXERCÍCIOS		47.466,95

9- TOTAL DOS RECURSOS DO FUNDEB DISPONÍVEIS PARA UTILIZAÇÃO (6 +8)	3.340.213,20				
DESPESAS COM RECURSOS DO FUNDEB (Por Área de Atuação)	DOTAÇÃO ATUALIZADA (c)	DESP. EMPENHADA Até o Bimestre (d)	DESP. LIQUIDADAP Até o Bimestre (e)	DESP. PAGAP Até o Bimestre (f)	INSCRITOS EM RES-TOS A PAGAR NP (g)
10- PROFISSIONAIS DA EDUCAÇÃO BÁSICA	4.965.363,43	3.358.384,50	3.358.384,50	3.242.501,90	0,00
10.1- Educação Infantil	2.070.350,00	1.317.196,38	1.317.196,38	1.297.478,84	0,00
10.1.1- Creche	848.843,50	540.050,52	540.050,52	531.966,32	0,00
10.1.2- Pré-escola	1.221.506,50	777.145,86	777.145,86	765.512,52	0,00
10.2- Ensino Fundamental	2.895.013,43	2.041.188,12	2.041.188,12	1.945.023,06	0,00
11- OUTRAS DESPESAS	472.500,00	486.234,76	31.325,64	31.325,64	454.909,12
11.1- Educação Infantil	3.000,00	0,00	0,00	0,00	0,00
11.1.1- Creche	1.230,00	0,00	0,00	0,00	0,00
11.1.2- Pré-escola	1.770,00	0,00	0,00	0,00	0,00
11.2- Ensino Fundamental	469.500,00	486.234,76	31.325,64	31.325,64	454.909,12
12- TOTAL DAS DESPESAS COM RECURSOS DO FUNDEB (10 + 11)	5.437.863,43	3.844.619,26	3.389.710,14	3.273.827,54	454.909,12

INDICADORES DO FUNDEB

DESPESAS CUSTEADAS COM RECEITAS DO FUNDEB RECEBIDAS NO EXERCÍCIO	DESPESAS EMPENHADA (d)	DESPESAS LIQUIDADAS (e)	DESPESAS PAGAS (f)	INSCRITAS EM RES-TOS A PAGAR NÃO PROCESSADOS (g)	INSCRITAS EM RP N.PROCESSADOS (SEM DISP. CAIXA)7 (h)
13- Total das Despesas do FUNDEB com Profissionais da Educação Básica	3.358.384,50	3.358.384,50	3.242.501,90	0,00	0,00
14- Total das Despesas custeadas com FUNDEB - Impostos e Transferências de Impostos	3.844.619,26	3.389.710,14	3.273.827,54	454.909,12	0,00
15- Total das Despesas custeadas com FUNDEB - Complementação da União - VAAF	0,00	0,00	0,00	0,00	0,00
16- Total das Despesas custeadas com FUNDEB - Complementação da União - VAAT	0,00	0,00	0,00	0,00	0,00
17- Total das Desp custeadas com FUNDEB - Compl. União - VAAT Aplic. Educ. Inf	0,00	0,00	0,00	0,00	0,00
18- Total das Desp. custeadas com FUNDEB - Compl. da União - VAAT Aplic.Desp. Capital	0,00	0,00	0,00	0,00	0,00

INDICADORES - Art. 212-A, inciso XI e § 3º - Constituição Federal²	VALOR EXIGIDO (i)	VALOR APLICADO (j)	VALOR CONSIDERA-DO APÓS DEDUÇÕES (k)	% APLICADO (l)
19- Mínimo de 70% do FUNDEB na Remuneração dos Profissionais da Educação Básica	2.338.149,24	3.358.384,50	3.358.384,50	100,54
20 - Percentual de 50% da Compl. da União ao FUNDEB (VAAT) na Educação Infantil	0,00	0,00	0,00	0,00
21- Mínimo de 15% da Compl. da União ao FUNDEB - VAAT em Despesas de Capital	0,00	0,00	0,00	0,00
INDICADOR - Art.25, § 3º - Lei nº 14.113, de 2020 - (Máximo de 10% de Superávit	VALOR MÁXIMO PERMITIDO (m)	VALOR NÃO APLICADO (n)	VALOR NÃO APLIC. APÓS AJUSTE (o)	% NÃO APLICADO (p)
22- Total da Receita Recebida e não Aplicada no Exercício	334.021,32	-504.406,06	-504.406,06	-15,10

INDEPENDÊNCIA-RS
PREFEITURA MUNICIPAL INDEPENDENCIA
 RELATÓRIO RESUMIDO DA EXECUÇÃO ORÇAMENTÁRIA
DEMONSTRATIVO DAS RECEITAS E DESPESAS COM MANUTENÇÃO E DESENVOLVIMENTO DO ENSINO - MDE
 ORÇAMENTOS FISCAL E DA SEGURIDADE SOCIAL

Página 2

RREO – ANEXO 8 (LDB, art. 72)

4º Bimestre/2022

R\$ 1,00

INDICADOR - Art.25, § 3º - Lei nº 14.113, de 2020 - (Aplic. Superávit Exercício Anterior)	VALOR SUPERÁVIT PERMITIDO NO EXERCÍCIO ANTERIOR (q)	VALOR NÃO APLICADO NO EXERCÍCIO ANTERIOR (r)	VALOR SUPERÁVIT APLICADO ATÉ 1º QUADRIMESTRE (s)	VALOR PLIC. ATÉ 1º QUADR. QUE INTEGRARÁ LIMITE CONSTITUCIONAL (t)	VALOR APLICADO APÓS O 1º QUADR. (u)	VALOR NÃO APLICADO (v)=(r)-(s)-(u)
23- Total das Despesas custeadas com Superávit do FUNDEB	454.435,66	0,00	0,00	0,00	0,00	0,00
23.1- Total das Despesas custeadas com FUNDEB - Impostos e Transf. de Impostos	454.435,66	0,00	0,00	0,00	0,00	0,00
23.2- Total das Despesas custeadas com FUNDEB - Compl. da União (VAAF + VAAT)	0,00	0,00	0,00	0,00	0,00	0,00

DESPESAS COM MANUTENÇÃO E DESENVOLVIMENTO DO ENSINO – MDE - CUSTEADAS COM RECEITA DE IMPOSTOS (EXCETO FUNDEB)

DESPESAS COM AÇÕES TÍPICAS DE MDE - RECEITAS DE IMPOSTOS - EXCETO FUNDEB - (Por Área de Atuação)	DOTAÇÃO ATUALIZADA (c)	DESPESAS EMPENHADA (d)	DESPESAS LIQUIDADAS (e)	DESPESAS PAGAS (f)	INSCRITAS EM RESTOS PAGAR N.P. (g)
24- EDUCAÇÃO INFANTIL	1.106.060,00	824.247,09	499.288,70	478.249,13	324.958,39
24.1- Creche	453.484,60	337.941,31	204.708,37	196.082,14	0,00
24.2- Pré-escola	652.575,40	486.305,78	294.580,33	282.166,99	324.958,39
25- ENSINO FUNDAMENTAL	3.443.733,49	1.976.565,42	1.760.055,73	1.739.493,77	216.509,69
26- TOTAL DAS DESPESAS COM AÇÕES TÍPICAS DE MDE (24 + 25)	4.549.793,49	2.800.812,51	2.259.344,43	2.217.742,90	541.468,08

APURAÇÃO DAS DESPESAS PARA FINS DE LIMITE MÍNIMO CONSTITUCIONAL

	VALOR
27- TOTAL DAS DESPESAS DE MDE CUSTEADAS COM RECURSOS DE IMPOSTOS (FUNDEB E RECEITA DE IMPOSTOS) = (L14(d ou e) + L26(d ou e) + L23.1(t))	5.649.054,57
28 (-) RESULTADO LÍQUIDO DAS TRANSFERÊNCIAS DO FUNDEB = (L7)	-171.489,80
29 (-) RESTOS A PAGAR NÃO PROCESSADOS INSCRITOS NO EXERCÍCIO SEM DISPONIBILIDADE FINANCEIRA DE RECURSOS DO FUNDEB IMPOSTOS4 = (L14h)	0,00
30 (-) RESTOS A PAGAR NÃO PROCESSADOS INSCRITOS NO EXERCÍCIO SEM DISPONIBILIDADE FINANCEIRA DE RECURSOS DE IMPOSTOS 4 e 7	0,00
31 (-) CANCELAMENTO, NO EXERCÍCIO, DE RESTOS A PAGAR INSCRITOS COM DISPON. FINANCEIRA DE RECURSOS DE IMPOS. VINC. AO ENSINO = (L34.1(ac) + L34.2(g))	0,00
32- TOTAL DAS DESPESAS PARA FINS DE LIMITE (27 – (28 + 29 + 30 + 31))	5.820.544,37

APURAÇÃO DO LIMITE MÍNIMO CONSTITUCIONAL ^{2 e 5}	VALOR EM R\$ (x)	VALOR APLICADO (w)	% APLICADO (y)
33- APLICAÇÃO EM MDE SOBRE A RECEITA RESULTANTE DE IMPOSTOS	5.076.727,40	5.807.409,57	28,60

RESTOS A PAGAR INSCRITOS EM EXERCÍCIOS ANTERIORES COM DISPONIBILIDADE FINANCEIRA DE RECURSOS DE IMPOSTOS E DO FUNDEB	SALDO INICIAL (z)	RP LIQUIDADOS (aa)	RP PAGOS (ab)	RP CANCELADOS (ac)	SALDO FINAL (ad)=(z)-(ab)-(ac)
34- RESTOS A PAGAR DE DESPESAS COM MDE	20.011,92	20.011,92	20.011,92	0,00	0,00
34.1 - Executadas com Recursos de Impostos e Transferências de Impostos	11.755,96	11.755,96	11.755,96	0,00	0,00
34.2 - Executadas com Recursos do FUNDEB - Impostos	8.255,96	8.255,96	8.255,96	0,00	0,00
34.3 - Executadas com Recursos do FUNDEB - Compl. da União (VAAT + VAAF)	0,00	0,00	0,00	0,00	0,00

OUTRAS INFORMAÇÕES PARA CONTROLE

RECEITAS ADICIONAIS PARA FINANCIAMENTO DO ENSINO	PREVISÃO ATUALIZADA (a)	RECEITAS REALIZADAS (Até Bimestre) (b)
35- RECEITA DE TRANSFERÊNCIAS DO FNDE (INCLUINDO RENDIMENTOS)	619.850,01	312.225,38
35.1- Transferências do Salário-Educação	274.584,08	232.518,02
35.2- Transferências Diretas - PDDE	0,00	0,00
35.3- Transferências Diretas - PNAE	76.572,00	53.518,73
35.4- Transferências Diretas - PNATE	46.212,00	26.131,52
35.5- Outras Transferências do FNDE	222.481,93	57,11
36- RECEITA DE TRANSFERÊNCIAS DE CONVÊNIOS	326.277,00	230.215,07
37- RECEITA DE ROYALTIES DESTINADOS À EDUCAÇÃO	0,00	0,00
38- RECEITA DE OPERAÇÕES DE CRÉDITO VINCULADAS À EDUCAÇÃO	0,00	0,00
39- OUTRAS RECEITAS PARA FINANCIAMENTO DO ENSINO	37.750,00	38.406,51
40- TOTAL RECEITAS ADICIONAIS P/ FINANC. ENSINO = (35 + 36 + 37 + 38 + 39)	616.897,08	580.846,96

OUTRAS DESPESAS COM EDUCAÇÃO (Por Área de Atuação)	DOTAÇÃO ATUALIZADA (c)	DESP. EMPENHADA Até o Bimestre (d)	DESP. LIQUIDADAS Até o Bimestre (e)	DESP. PAGAS Até Bimestre (f)	INSCRITAS EM RESTOS PAGAR N.P. (g)
41- EDUCAÇÃO INFANTIL	111.657,17	76.998,33	44.518,50	44.518,50	32.479,83
41.1- Creche	0,00	0,00	0,00	0,00	0,00
41.2- Pré-escola	111.657,17	76.998,33	44.518,50	44.518,50	32.479,83
42- ENSINO FUNDAMENTAL	59.788,82	50.287,09	24.515,35	24.515,35	25.771,74
43- ENSINO MÉDIO	0,00	0,00	0,00	0,00	0,00
44- ENSINO SUPERIOR	0,00	0,00	0,00	0,00	0,00
45- ENSINO PROFISSIONAL NÃO INTEGRADO AO ENSINO REGULAR	918.191,58	852.774,40	610.687,57	420.787,57	242.086,83
46- TOTAL DAS DESPESAS CUSTEADAS COM RECEITAS ADICIONAIS PARA FINANCIAMENTO DO ENSINO (41 + 42 + 43 + 44 + 45)	1.089.637,57	980.059,82	679.721,42	489.821,42	300.338,40

TOTAL GERAL DAS DESPESAS COM EDUCAÇÃO	DOTAÇÃO ATUALIZADA (c)	DESP. EMPENHADA Até o Bimestre (d)	DESP. LIQUIDADAS Até o Bimestre (e)	DESP. PAGAS Até Bimestre (f)	INSCRITAS EM RESTOS PAGAR N.P. (g)
47- TOTAL GERAL DAS DESPESAS COM EDUCAÇÃO (12 + 26 + 46)	11.417.010,49	7.879.555,72	6.457.362,32	6.109.978,19	1.422.193,40
47.1- Despesas Correntes	10.360.102,30	6.870.887,92	5.895.299,52	5.737.815,39	975.588,40
47.1.1- Pessoal Ativo	6.649.070,00	4.093.649,40	4.093.649,40	3.977.766,80	0,00
47.1.2- Pessoal Inativo	0,00	0,00	0,00	0,00	0,00
47.1.3- Transferências às instituições comunitárias, confessionais ou filan	200.540,00	200.538,00	103.936,92	103.936,92	96.601,08
47.1.4- Outras Despesas Correntes	3.510.492,30	2.576.700,52	1.697.713,20	1.656.111,67	878.987,32
47.2- Despesas de Capital	1.056.908,19	1.008.667,80	562.062,80	372.162,80	446.605,00
47.2.1- Transferências às instituições comunitárias, confessionais ou fila	0,00	0,00	0,00	0,00	0,00
47.2.2- Outras Despesas de Capital	1.056.908,19	1.008.667,80	562.062,80	372.162,80	446.605,00

INDEPENDÊNCIA-RS
PREFEITURA MUNICIPAL INDEPENDENCIA
RELATÓRIO RESUMIDO DA EXECUÇÃO ORÇAMENTÁRIA
DEMONSTRATIVO DAS RECEITAS E DESPESAS COM MANUTENÇÃO E DESENVOLVIMENTO DO ENSINO - MDE
ORÇAMENTOS FISCAL E DA SEGURIDADE SOCIAL

Página 3

RREO – ANEXO 8 (LDB, art. 72)

4º Bimestre/2022

R\$ 1,00

CONTROLE DA DISPONIBILIDADE FINANCEIRA E CONCILIAÇÃO BANCÁRIA	FUNDEB (ae)	SALÁRIO EDUCAÇÃO (af)
48- DISPONIBILIDADE FINANCEIRA EM 31 DE DEZEMBRO DE 2021	8.255,96	39.468,50
49- (+) INGRESSO DE RECURSOS ATÉ O BIMESTRE (orçamentário)	3.340.213,20	232.518,02
50- (-) PAGAMENTOS EFETUADOS ATÉ O BIMESTRE (orçamentário e restos a pagar)	3.289.705,35	217.852,13
51- (=) DISPONIBILIDADE FINANCEIRA ATÉ O BIMESTRE	58.763,81	54.134,39
52- (+) AJUSTES POSITIVOS (RETENÇÕES E OUTROS VALORES EXTRAORÇAMENTÁRIOS)	0,00	0,00
53- (-) AJUSTES NEGATIVOS (OUTROS VALORES EXTRAORÇAMENTÁRIOS)	0,00	0,00
54- (=) SALDO FINANCEIRO CONCILIADO (Saldo Bancário)	58.763,81	54.134,39

FONTE:

1- SE RESULTADO LÍQUIDO DA TRANSFERÊNCIA (7) > 0 = ACRÉSCIMO RESULTANTE DAS TRANSFERÊNCIAS DO FUNDEB, SE RESULTADO LÍQUIDO DA TRANSFERÊNCIA (7) < 0 = DECRÉSCIMO RESULTANTE DAS TRANSFERÊNCIAS DO FUNDEB

2 - Limites mínimos anuais a serem cumpridos no encerramento do exercício.

3 - Art. 25, § 3º, Lei 14.113/2020: "Até 10% (dez por cento) dos recursos recebidos à conta dos Fundos, inclusive relativos à complementação da União nos termos do § 2º do art. 16 desta Lei, poderão ser no primeiro quadrimestre do exercício imediatamente

4 Os valores referentes à parcela dos Restos a Pagar inscritos sem disponibilidade financeira vinculada à educação deverão ser informados somente no RREO do último bimestre do exercício.

5 Nos cinco primeiros bimestres do exercício o acompanhamento será feito com base na despesa liquidada. No último bimestre do exercício, o valor deverá corresponder ao total da despesa empenhada.

6 As linhas representam áreas de atuação e não correspondem exatamente às subfunções da Função Educação. As despesas classificadas nas demais subfunções típicas e nas subfunções atípicas deverão ser rateadas para essas áreas de atuação.

7 Valor inscrito em RPNP sem disponibilidade de caixa, que não deve ser considerado na apuração dos indicadores e limites

8 Controle da execução de restos a pagar considerados no cumprimento do limite mínimo dos exercícios anteriores.

Os valores de despesa do Ensino Infantil foram rateados na proporção de 41%/59% para Creche/Pré-Esco

INDEPENDÊNCIA-RS
PREFEITURA MUNICIPAL INDEPENDENCIA
RELATÓRIO RESUMIDO DA EXECUÇÃO ORÇAMENTÁRIA
DEMONSTRATIVO DAS DESPESAS COM SAÚDE
ORÇAMENTOS DA SEGURIDADE SOCIAL

RREO – ANEXO 12 (LC 141/2012, art. 35)

4º Bimestre/2022

Página 1
R\$ 1,00

RECEITAS PARA APURAÇÃO DA APLICAÇÃO EM AÇÕES E SERVIÇOS PÚBLICOS DE SAÚDE	PREVISÃO INICIAL	PREVISÃO ATUALIZADA (a)	RECEITAS REALIZADAS	
			Até o Bimestre (b)	% (b/a) x 100
RECEITA DE IMPOSTOS LÍQUIDA (I)	3.441.266,00	3.441.266,00	2.285.467,47	66,41
Receita Resultante do Imposto Predial e Territorial Urbano - IPTU	606.600,00	606.600,00	543.849,71	89,66
IPTU	470.856,00	470.856,00	457.643,93	97,19
Multas, Juros de Mora, Dívida Ativa e Outros Encargos do IPTU	135.744,00	135.744,00	86.205,78	63,51
Receita Resultante do Imposto sobre Serviços de Qualquer Natureza - ITBI	1.500.000,00	1.500.000,00	630.670,00	42,04
ITBI	1.500.000,00	1.500.000,00	630.670,00	42,04
Multas, Juros de Mora, Dívida Ativa e Outros Encargos do ITBI	0,00	0,00	0,00	0,00
Receita Resultante do Imposto sobre Serviços de Qualquer Natureza - ISS	569.099,00	569.099,00	411.214,18	72,26
ISS	563.127,00	563.127,00	406.807,49	72,24
Multas, Juros de Mora, Dívida Ativa e Outros Encargos do ISS	5.972,00	5.972,00	4.406,69	73,79
Rec. Resultante do Imposto sobre a Renda e Proventos de Qualquer Natureza Retido na Fonte – IRRF	765.567,00	765.567,00	699.733,58	91,40
RECEITA DE TRANSFERÊNCIAS CONSTITUCIONAIS E LEGAIS (II)	25.768.078,00	26.300.578,00	17.492.841,12	66,51
Cota-Parte FPM	11.000.000,00	11.532.500,00	8.627.861,35	74,81
Cota-Parte ITR	400.000,00	400.000,00	33.651,76	8,41
Cota-Parte IPVA	719.962,00	719.962,00	779.840,82	108,32
Cota-Parte ICMS	13.500.000,00	13.500.000,00	7.972.640,74	59,06
Cota-Parte IPI-Exportação	148.116,00	148.116,00	78.846,45	53,23
Compensações Financeiras Provenientes de Impostos e Transferências Constitucionais	0,00	0,00	0,00	0,00
Desoneração ICMS (LC 87/96)	0,00	0,00	0,00	0,00
Outras	0,00	0,00	0,00	0,00
TOTAL DAS RECEITAS RESULTANTES DE IMPOSTOS E TRANSFERÊNCIAS CONSTITUCIONAIS E LEGAIS (III) = I + II	29.209.344,00	29.741.844,00	19.778.308,59	66,50

DESPESAS COM AÇÕES E SERV. PÚBLICOS DE SAÚDE (ASPS) (POR SUBFUNÇÃO E CATEGORIA ECONÔMICA)	DOTAÇÃO INICIAL	DOTAÇÃO ATUALIZADA (c)	DESPESA EMPENHADA		DESPESA LIQUIDADADA		DESPESAS PAGAS		INSCRITAS EM RP NÃO PROCESSAD (g)
			Até o Bimestre (d)	% (d/c) x 100	Até o Bimestre (e)	% (e/c) x 100	Até o Bimestre (f)	% (f/c) x 100	
ATENÇÃO BÁSICA (IV)	3.056.523,00	2.754.191,91	2.131.491,51	77,39	1.643.191,09	59,66	1.610.443,25	58,47	488.300,42
Despesas Correntes	2.920.553,00	2.437.021,91	1.824.727,51	74,88	1.634.627,09	67,07	1.601.879,25	65,73	190.100,42
Despesas de Capital	135.970,00	317.170,00	306.764,00	96,72	8.564,00	2,70	8.564,00	2,70	298.200,00
ASSISTÊNCIA HOSPITALAR E AMBULATORIAL (V)	1.634.763,00	895.687,00	794.081,16	88,66	507.519,92	56,66	498.403,89	55,64	286.561,24
Despesas Correntes	1.633.763,00	884.787,00	783.764,66	88,58	497.203,42	56,19	488.087,39	55,16	286.561,24
Despesas de Capital	1.000,00	10.900,00	10.316,50	94,65	10.316,50	94,65	10.316,50	94,65	0,00
SUORTE PROFILÁTICO E TERAPÊUTICO (VI)	1.124.306,00	1.329.082,00	1.061.030,76	79,83	734.829,36	55,29	714.935,04	53,79	326.201,40
Despesas Correntes	1.124.306,00	1.329.082,00	1.061.030,76	79,83	734.829,36	55,29	714.935,04	53,79	326.201,40
Despesas de Capital	0,00	0,00	0,00	0,00	0,00	0,00	0,00	0,00	0,00
VIGILÂNCIA SANITÁRIA (VII)	125.000,00	40.700,00	28.220,59	69,34	28.210,84	69,31	27.744,85	68,17	9,75
Despesas Correntes	124.000,00	32.000,00	20.070,59	62,72	20.060,84	62,69	19.594,85	61,23	9,75
Despesas de Capital	1.000,00	8.700,00	8.150,00	93,68	8.150,00	93,68	8.150,00	93,68	0,00
VIGILÂNCIA EPIDEMIOLÓGICA (VIII)	218.404,00	214.404,00	79.270,04	36,97	79.135,54	36,91	77.302,50	36,05	134,50
Despesas Correntes	216.904,00	212.904,00	79.270,04	37,23	79.135,54	37,17	77.302,50	36,31	134,50
Despesas de Capital	1.500,00	1.500,00	0,00	0,00	0,00	0,00	0,00	0,00	0,00
ALIMENTAÇÃO E NUTRIÇÃO (IX)	0,00	0,00	0,00	0,00	0,00	0,00	0,00	0,00	0,00
Despesas Correntes	0,00	0,00	0,00	0,00	0,00	0,00	0,00	0,00	0,00
Despesas de Capital	0,00	0,00	0,00	0,00	0,00	0,00	0,00	0,00	0,00
OUTRAS SUBFUNÇÕES (X)	505.500,00	934.500,00	618.685,19	66,20	586.803,64	62,79	547.672,31	58,61	31.881,55
Despesas Correntes	504.500,00	922.100,00	607.005,94	65,83	575.124,39	62,37	535.993,06	58,13	31.881,55
Despesas de Capital	1.000,00	12.400,00	11.679,25	94,19	11.679,25	94,19	11.679,25	94,19	0,00
TOTAL (XI) = (IV + V + VI + VII + VIII + IX + X)	6.664.496,00	6.168.564,91	4.712.779,25	76,40	3.579.690,39	58,03	3.476.501,84	56,36	1.133.088,86

APURAÇÃO DO CUMPRIMENTO DO LIMITE MÍNIMO PARA APLICAÇÃO EM ASPS	DESPESAS EMPENHADAS (d)	DESPESAS LIQUIDADAS (e)	DESPESAS PAGAS (f)
Total das Despesas com ASPS (XII) = (XI)	4.712.779,25	3.579.690,39	3.476.501,84
(-) Restos a Pagar Não Processados Inscritos Indevidamente no Exercício sem Disponibilidade Financeira (XIII)	0,00	0,00	0,00
(-) Desp. com Recursos Vinculados à Parcela do Perc. Mínimo que não foi Aplicada em ASPS em Exe. Ant. (XIV)	0,00	0,00	0,00
(-) Despesas Custeadas com Disponibilidade de Caixa Vinculada aos Restos a Pagar Cancelados (XV)	0,00	0,00	0,00
(-) Despesa Liquidada com Rendimentos das ASPS *		0,00	
(-) Despesa liquidada e não executada com consórcio público *		0,00	
(=) VALOR APLICADO EM ASPS (XVI) = (XII - XIII - XIV - XV)	4.712.779,25	3.579.690,39	3.476.501,84
Despesa Mínima a ser Aplicada em ASPS (XVII) = (III) x 15% (LC 141/2012)		2.966.746,29	
Diferença entre o Valor Aplicado e a Despesa Mínima a ser Aplicada (XVIII) = (XVI - XVII)	1.746.032,96	612.944,10	509.755,55
Limite não Cumprido (XIX) = (XVIII) (Quando valor for inferior a zero)	0,00	-	-
PERCENTUAL DA RECEITA DE IMPOSTOS E TRANSFERÊNCIAS CONSTITUCIONAIS E LEGAIS APLICADO EM ASPS (XVI / III)*100 (mínimo de 15% conforme LC nº 141/2012)	23,83	18,10	-

INDEPENDÊNCIA-RS
PREFEITURA MUNICIPAL INDEPENDENCIA
RELATÓRIO RESUMIDO DA EXECUÇÃO ORÇAMENTÁRIA
DEMONSTRATIVO DAS DESPESAS COM SAÚDE
ORÇAMENTOS DA SEGURIDADE SOCIAL

RREO – ANEXO 12 (LC 141/2012, art. 35)

4º Bimestre/2022

Página 2
R\$ 1,00

CONTROLE DO VALOR REFERENTE AO PERCENTUAL MÍNIMO NÃO CUMPRIDO EM EXERCÍCIOS ANTERIORES PARA FINS DE APLICAÇÃO DOS RECURSOS VINCULADOS CONFORME ARTIGOS 25 E 26 DA LC 141/2012	LIMITE NÃO CUMPRIDO				
	Saldo Inicial (no exe atual) (h)	Despesas custeadas no exercício de referência			Saldo Final (Não Aplicado) (I) = (h-(i ou j))
		Empenhadas (i)	Liquidadas (j)	Paqas (k)	

EXECUÇÃO DE RESTOS A PAGAR										
Exercício do Empenho	Valor Mínimo p/ aplicação em ASPS (m)	Valor aplicado em ASPS no exercício (n)	Valor aplicado além do limite mín. (o) = (n-m)	Total inscrito em RP no exercício (p)	RPNP Inscritos Indevidamente no exe. sem disp. financeira (q) = (XIII d)	Valor inscrito em RP considerado no limite (r) = (p-(o+q))	Total de RP pagos (s)	Total de RP a pagar (t)	Total de RP cancelados ou prescritos (u)	Dif. entre o vlr aplicado além do limite e o total de RP cancelados (v) = ((o+q)-u)
Inscritos em 2019				180,00			0,00	180,00	0,00	0,00
Inscritos em 2020				180,00			0,00	180,00	0,00	0,00
Inscritos em 2021				97.864,27			79.584,27	18.280,00	0,00	0,00

TOTAL DOS RESTOS A PAGAR CANC. OU PRESCRITOS ATÉ FINAL DO EXERCÍCIO ATUAL QUE AFETARAM O CUMPRIMENTO DO LIMITE (XXI)	0,00
TOTAL DOS RESTOS A PAGAR CANC. OU PRESCRITOS ATÉ FINAL DO EXERCÍCIO ANTERIOR QUE AFETARAM O CUMPRIMENTO DO LIMITE (XXI)	0,00
TOTAL DOS RESTOS A PAGAR CANC. OU PRESCRITOS NO EXERCÍCIO ATUAL QUE AFETARAM O CUMPRIMENTO DO LIMITE (XXIII) = (XXI - XXII)	0,00

CONTROLE DE RESTOS A PAGAR CANCELADOS OU PRESCRITOS CONSIDERADOS PARA FINS DE APLICAÇÃO DA DISPONIBILIDADE DE CAIXA CONFORME ARTIGO 24§ 1º e 2º DA LC 141/201	RESTOS A PAGAR CANCELADOS OU PRESCRITOS				
	Saldo Inicial (no exe atual) (h)	Despesas custeadas no exercício de referência			Saldo Final (Não Aplicado) (I) = (h-(i ou ii))
		Empenhadas (i)	Liquidadas (j)	Pagas (k)	

REC. ADICIONAIS P/ O FINANCIAMENTO DA SAÚDE Ñ COMPUTADAS NO CÁLCULO DO MÍNIMO	PREVISÃO INICIAL	PREVISÃO ATUALIZADA (c)	RECEITAS REALIZADAS	
			Até o Bimestre (d)	% (d/c) x 100
RECEITAS DE TRANSFERÊNCIAS PARA A SAÚDE (XXVIII)	1.028.916,18	1.370.223,97	1.407.158,02	102,70
Provenientes da União	859.695,00	1.019.695,00	1.013.916,40	99,43
Provenientes dos Estados	169.221,18	350.528,97	393.241,62	112,19
Provenientes de Outros Municípios	0,00	0,00	0,00	0,00
RECEITA DE OPERAÇÕES DE CRÉDITO INTERNAS E EXTERNAS VINCULADAS A SAÚDE (XXIX)	0,00	0,00	0,00	0,00
OUTRAS RECEITAS (XXX)	0,00	0,00	0,00	0,00
TOTAL DE RECEITAS ADICIONAIS PARA FINANCIAMENTO DA SAÚDE (XXXI) = (XXVIII + XXIX + XXX)	1.028.916,18	1.370.223,97	1.407.158,02	102,70

DESPESAS COM SAÚDE NÃO COMPUTADAS NO CÁLCULO DO MÍNIMO									
DESPESAS COM SAUDE POR SUBFUNÇÕES E CATEGORIA ECONÔMICA NÃO COMPUTADAS NO CÁLCULO DO MÍNIMO	DOTAÇÃO INICIAL	DOTAÇÃO ATUALIZADA (c)	DESPESA EMPENHADA		DESPESA LIQUIDADA		DESPESAS PAGAS		INSCRITAS EM RP NÃO PROCESSADAS (g)
			Até o Bimestre (d)	% (d/c) x 100	Até o Bimestre (e)	% (e/c) x 100	Até o Bimestre (f)	% (f/c) x 100	
ATENÇÃO BÁSICA (XXXII)	933.550,18	1.700.663,02	1.240.184,29	72,92	965.141,72	56,75	965.141,72	56,75	275.042,57
Despesas Correntes	933.550,18	1.403.646,03	1.027.239,29	73,18	950.762,72	67,74	950.762,72	67,74	76.476,57
Despesas de Capital	0,00	297.016,99	212.945,00	71,69	14.379,00	4,84	14.379,00	4,84	198.566,00
ASSISTÊNCIA HOSPITALAR E AMBULATORIAL (XXXIII)	20.000,00	237.996,18	145.362,15	61,08	145.362,15	61,08	145.362,15	61,08	0,00
Despesas Correntes	20.000,00	233.000,00	145.362,15	62,39	145.362,15	62,39	145.362,15	62,39	0,00
Despesas de Capital	0,00	4.996,18	0,00	0,00	0,00	0,00	0,00	0,00	0,00
SUPORTE PROFILÁTICO E TERAPÊUTICO (XXXIV)	8.270,00	317.230,62	173.356,32	54,65	140.853,06	44,40	140.853,06	44,40	32.503,26
Despesas Correntes	8.270,00	317.230,62	173.356,32	54,65	140.853,06	44,40	140.853,06	44,40	32.503,26
Despesas de Capital	0,00	0,00	0,00	0,00	0,00	0,00	0,00	0,00	0,00
VIGILÂNCIA SANITÁRIA (XXXV)	0,00	1.000,00	0,00	0,00	0,00	0,00	0,00	0,00	0,00
Despesas Correntes	0,00	1.000,00	0,00	0,00	0,00	0,00	0,00	0,00	0,00
Despesas de Capital	0,00	0,00	0,00	0,00	0,00	0,00	0,00	0,00	0,00
VIGILÂNCIA EPIDEMIOLÓGICA (XXXVI)	67.096,00	98.096,00	64.533,53	65,79	64.533,53	65,79	64.533,53	65,79	0,00
Despesas Correntes	67.096,00	98.096,00	64.533,53	65,79	64.533,53	65,79	64.533,53	65,79	0,00
Despesas de Capital	0,00	0,00	0,00	0,00	0,00	0,00	0,00	0,00	0,00
ALIMENTAÇÃO E NUTRIÇÃO (XXXVII)	0,00	0,00	0,00	0,00	0,00	0,00	0,00	0,00	0,00
Despesas Correntes	0,00	0,00	0,00	0,00	0,00	0,00	0,00	0,00	0,00
Despesas de Capital	0,00	0,00	0,00	0,00	0,00	0,00	0,00	0,00	0,00
OUTRAS SUBFUNÇÕES (XXXVIII)	16.400,00	10.400,00	9.032,40	86,85	7.526,80	72,37	7.526,80	72,37	1.505,60
Despesas Correntes	16.400,00	10.400,00	9.032,40	86,85	7.526,80	72,37	7.526,80	72,37	1.505,60
Despesas de Capital	0,00	0,00	0,00	0,00	0,00	0,00	0,00	0,00	0,00
TOTAL(XXXIX)=(XXXII+XXXIII+XXXIV+XXXV+XXXVI+XXXVII+XXXVIII)	1.045.316,18	2.365.385,82	1.632.468,69	69,01	1.323.417,26	55,95	1.323.417,26	55,95	309.051,43

INDEPENDÊNCIA-RS
PREFEITURA MUNICIPAL INDEPENDENCIA
RELATÓRIO RESUMIDO DA EXECUÇÃO ORÇAMENTÁRIA
DEMONSTRATIVO DAS DESPESAS COM SAÚDE
ORÇAMENTOS DA SEGURIDADE SOCIAL

RREO – ANEXO 12 (LC 141/2012, art. 35)

Página 3
R\$ 1,00

4º Bimestre/2022									
DESPESAS TOTAIS COM SAÚDE EXECUTADAS COM RECURSOS PRÓPRIOS E RECURSOS TRANSFERIDOS DE OUTROS ENTES	DOTAÇÃO INICIAL	DOTAÇÃO ATUALIZADA (c)	DESPESA EMPENHADA		DESPESA LIQUIDADADA		DESPESAS PAGAS		INSCRITAS EM RP NÃO PROCESSADAS (g)
			Até o Bimestre (d)	% (d/c) x 100	Até o Bimestre (e)	% (e/c) x 100	Até o Bimestre (f)	% (f/c) x 100	
ATENÇÃO BÁSICA (XL) = (IV + XXXII)	3.990.073,18	4.454.854,93	3.371.675,80	75,69	2.608.332,81	58,55	2.575.584,97	57,82	763.342,99
ASSISTÊNCIA HOSPITALAR E AMBULATORIAL (XLI) = (V + XXX)	1.654.763,00	1.133.683,18	939.443,31	82,87	652.882,07	57,59	643.766,04	56,79	286.561,24
SUORTE PROFILÁTICO E TERAPÊUTICO (XLII) = (VI + XXXIV)	1.132.576,00	1.646.312,62	1.234.387,08	74,98	875.682,42	53,19	855.788,10	51,98	358.704,66
VIGILÂNCIA SANITÁRIA (XLIII) = (VII + XXXV)	125.000,00	41.700,00	28.220,59	67,68	28.210,84	67,65	27.744,85	66,53	9,75
VIGILÂNCIA EPIDEMIOLÓGICA (XLIV) = (VIII + XXXVI)	285.500,00	312.500,00	143.803,57	46,02	143.669,07	45,97	141.836,03	45,39	134,50
ALIMENTAÇÃO E NUTRIÇÃO (XLV) = (XIX + XXXVII)	0,00	0,00	0,00	0,00	0,00	0,00	0,00	0,00	0,00
OUTRAS SUBFUNÇÕES (XLVI) = (X + XXXVIII)	521.900,00	944.900,00	627.717,59	66,43	594.330,44	62,90	555.199,11	58,76	33.387,15
TOTAL DAS DESPESAS COM SAÚDE (XLVII) = (XI + XXXIX)	7.709.812,18	8.533.950,73	6.345.247,94	74,35	4.903.107,65	57,45	4.799.919,10	56,24	1.442.140,29
(-) Despesas com transferências de recursos de outros entes³	0,00	0,00	0,00	0,00	0,00	0,00	0,00	0,00	0,00
TOTAL DESP. EXECUTADAS COM RECURSOS PRÓPRIOS (XLVIII)	7.709.812,18	8.533.950,73	6.345.247,94	74,35	4.903.107,65	57,45	4.799.919,10	56,24	1.442.140,29

FONTE:

1 A coluna de RP Considerado no Limite deve ser comparada com a coluna de RP Pagos. Sempre que os valores pagos de um ano forem maiores que o total de RP Considerado no Limite, todo o restante do RP poderá ser cancelado sem comprometer o limite do respectivo ano.

2 O controle dos cancelamentos no quadro específico "Controle dos Restos a Pagar Cancelados para fins de Cumprimento do Limite Mínimo de Despesas com Saúde, conforme o artigo 24 da LC nº 141/2012" será realizado apenas para os exercícios que tiverem valores negativos na coluna "Saldo Excedente".

3 Essas despesas são consideradas executadas pelo ente transferidor.

* Valor calculado conforme o entendimento do TCE/RS

INDEPENDÊNCIA-RS
PREFEITURA MUNICIPAL INDEPENDENCIA
RELATÓRIO RESUMIDO DA EXECUÇÃO ORÇAMENTÁRIA
DEMONSTRATIVO DAS PARCERIAS PÚBLICO-PRIVADAS
ORÇAMENTOS FISCAL E DA SEGURIDADE SOCIAL
4º Bimestre/2022

RREO – Anexo XVII (Lei nº 11.079, de 30.12.2004, arts. 22, 25 e 28)

R\$ 1,00

ESPECIFICAÇÃO	SALDO TOTAL EM 31 DE DEZEMBRO DO EXERCÍCIO ANTERIOR (a)	REGISTROS EFETUADOS EM 2022		SALDO TOTAL (c) = (a+b)
		No Bimestre	Até o Bimestre (b)	
TOTAL DE ATIVOS				
Direitos Futuros				
Ativos Contabilizados na SPE				
Contrapartida para Provisões de PPP				
TOTAL DE PASSIVOS (I)				
Obrigações Não Relacionadas a Serviços				
Contrapartida para Ativos da SPE				
Provisões de PPP				
GARANTIAS DE PPP (II)				
SALDO LÍQUIDO DE PASSIVOS DE PPP (III) = (I – II)				
PASSIVOS CONTINGENTES				
Contraprestações Futuras				
Riscos Não Provisionados				
Outros Passivos Contingentes				
ATIVOS CONTINGENTES				
Serviços Futuros				
Outros Ativos Contingentes				

DESPESAS DE PPP	EXERCÍCIO ANTERIOR	EXERCÍCIO CORRENTE 2022	2023	2024	2025	2026	2027	2028	2029	2030	2031
Do Ente Federado (IV)											
Das Estatais Não-dependentes											
TOTAL DAS DESPESAS											
REC. CORRENTE LÍQUIDA (RCL) (V)											
TOTAL DAS DESPESAS / RCL (%) (VI) = (IV) / (V)											

Nota:

Fonte:

Usuário: EVERTON

Data de emissão: 26/09/2022

Hora de emissão: 11:32

INDEPENDÊNCIA-RS
PREFEITURA MUNICIPAL INDEPENDENCIA
 RELATÓRIO RESUMIDO DA EXECUÇÃO ORÇAMENTÁRIA
DEMONSTRATIVO SIMPLIFICADO DO RELATÓRIO RESUMIDO DA EXECUÇÃO ORÇAMENTÁRIA - Modelo Resumido
 ORÇAMENTOS FISCAL E DA SEGURIDADE SOCIAL
4º Bimestre/2022

LRF, Art. 48 – Anexo 14

R\$ 1,00

BALANÇO ORÇAMENTÁRIO		Até o Bimestre	
RECEITAS			
Previsão Inicial		37.743.799,09	
Previsão Atualizada		42.062.157,78	
Receitas Realizadas		30.130.498,18	
Déficit Orcamentário		0,00	
Saldos de Exercícios Anteriores (Utilizados para Créditos Adicionais)		1.849.317,29	
DESPESAS			
Dotação Inicial		39.136.004,18	
Créditos Adicionais		6.840.675,98	
Dotação Atualizada		45.976.680,16	
Despesas Empenhadas		32.146.341,43	
Despesas Liquidadas		25.157.321,91	
Despesas Pagas		24.538.403,56	
Superávit Orcamentário		4.973.176,27	
DESPESA POR FUNÇÃO / SUBFUNÇÃO		Até o Bimestre	
Despesas Empenhadas		32.146.341,43	
Despesas Liquidadas		25.157.321,91	
DESPESAS COM AÇÕES TÍPICAS DE MDE	Valor Apurado Até o Bimestre	Limites Constitucionais Anuais	
		% Mínimo a Aplicar no Exercício	% Aplicado Até o Bimestre
Mínimo Anual de % / 25%> das Receitas de Impostos na Manutenção e Desenvolvimento do Ensino	5.807.409,57	< 18 % / 25% >	28,60
Mínimo Anual de 70% do FUNDEB na Remuneração dos Profissionais da Educação Básica	3.358.384,50	70%	100,54
Percentual de 50% da Complementação da União ao FUNDEB (VAAT) na Educação Infantil	0,00	50%	0,00
Mínimo de 15% da Complementação da União ao FUNDEB (VAAT) em Despesas de Capital		15%	
DESPESAS COM AÇÕES E SERVIÇOS PÚBLICOS DE SAÚDE	Valor apurado até o bimestre	Limite Constitucional Anual	
		% mínimo a Aplicar no Exercício	% aplicado até o bimestre
Despesas Próprias com Ações e Serviços Públicos de Saúde	3.579.690,39	15,00	18,10
Fonte:			

Usuário: EVERTON

Data de emissão: 26/09/2022

Hora de emissão: 11:34

EVERTON DA ROSA
CONTADOR
CRC RS 076595/O-3

JOAO EDECIO GRAEF
PREFEITO MUNICIPAL

NERCI MUCHA
SECRETARIO DA FAZENDA

PROJETO DE LEI Nº 74, DE 28 DE OUTUBRO DE 2022.

Estima a receita e fixa a despesa do município de Independência para o exercício financeiro de 2023.

CAPÍTULO I DISPOSIÇÕES PRELIMINARES

Art. 1.º Esta Lei estima a Receita e fixa a Despesa do Município para o exercício financeiro de 2023, compreendendo:

I - o Orçamento Fiscal, referente aos Poderes do Município, seus fundos, órgãos e entidades da Administração Pública Municipal Direta e Indireta, inclusive Fundações instituídas e mantidas pelo Poder Público;

II - o Orçamento da Seguridade Social, abrangendo todas as entidades e órgãos da Administração Direta e Indireta a ele vinculados, bem como Fundações instituídas e mantidas pelo Poder Público.

CAPÍTULO II DO ORÇAMENTO FISCAL E DA SEGURIDADE SOCIAL

Seção I

Da Estimativa da Receita

Art. 2º A Receita Orçamentária é estimada em R\$ 41.293.940,34 (quarenta e um milhões duzentos e noventa e três mil novecentos e quarenta reais e trinta e quatro centavos).

Art. 3º A estimativa da receita por Categoria Econômica, segundo a origem dos recursos, será realizada com base no produto do que for arrecadado, na forma da legislação vigente.

Seção II

Da Fixação da Despesa

Art. 4º A Despesa Orçamentária é fixada em R\$ 44.441.996,34 (quarenta e quatro milhões quatrocentos e quarenta e um mil novecentos e noventa e seis reais e trinta e quatro centavos).

Art. 5º A despesa total fixada apresenta o seguinte desdobramento:

I - No Orçamento Fiscal, em R\$ 29.763.146,34 (vinte e nove milhões setecentos e sessenta e três mil cento e quarenta e seis reais e trinta e quatro centavos);

II - No Orçamento da Seguridade Social, em R\$ 14.678.850,00 (catorze milhões seiscentos e setenta e oito mil oitocentos e cinquenta reais).

Art. 6º Integram esta Lei, nos termos do art. 7º da Lei Municipal nº 3.114/2022, que dispõe sobre as Diretrizes Orçamentárias para o Exercício Financeiro de 2023, os anexos contendo os quadros orçamentários e demonstrativos das Receitas e Despesas, a programação de trabalho das unidades orçamentárias e demais anexos citados no referido artigo.

Seção III

Da Autorização para Abertura de Créditos Suplementares

Art. 7º Fica autorizada a abertura de crédito suplementar até o limite de 15% da despesa total fixada nesta Lei para cada Poder, compreendendo as operações intra-orçamentárias e as reservas de contingência e do RPPS, com a finalidade de suprir insuficiências de dotações orçamentárias, mediante a utilização de recursos provenientes de:

- a) anulação parcial ou total de dotações de cada Poder;
- b) incorporação de superavit financeiro disponível do exercício anterior, efetivamente apurado em balanço patrimonial, desde que não comprometido;
- c) excesso de arrecadação.

§1º A autorização de que trata o *caput*, quando se tratar do Poder Legislativo, somente admitirá como fonte de recursos a anulação parcial ou total de dotações daquele Poder.

§ 2º Os créditos suplementares autorizados no *caput* serão abertos por decreto quando relativos ao Poder Executivo, neste abrangido o RPPS, e por Resolução do Presidente da Câmara de Vereadores, quando relativos ao Poder Legislativo.

§ 3º O limite autorizado no *caput* se refere ao Poder Executivo e ao Poder Legislativo, individualmente, tendo por base de cálculo a despesa fixada nesta Lei para cada Poder individualmente.

§ 4º Para fins da alínea “b” do *caput*, também poderá ser considerado como superavit financeiro do exercício anterior os recursos que forem gerados a partir do cancelamento de restos a pagar, obedecida a fonte de recursos correspondentes.

§ 5º A autorização de que trata este artigo abrangem também as programações que forem incluídas na Lei Orçamentária através de créditos especiais e extraordinários.

§ 6º Considera-se excesso de arrecadação a diferença positiva obtida em uma das seguintes comparações:

I – entre a receita arrecadada até determinada data e a receita estimada total para o ano de 2023, em determinada fonte de recursos;

II – entre a receita arrecadada e a prevista na programação financeira, numa determinada data-base, para determinada fonte de recursos;

III – entre o valor reestimado para determinada transferência constitucional, legal ou voluntária, divulgado pelo órgão competente pela transferência, com o valor estimado total nesta Lei, respeitadas as vinculações de recursos;

§ 7º Também se considera excesso de arrecadação o valor das transferências voluntárias vinculadas a convênios, contratos de repasse ou congêneres, quando da assinatura destes, desde que não previstas.

§ 8º Para fins da autorização e abertura de créditos adicionais por excesso de arrecadação ou superavit financeiro são considerados como fonte de recursos única as fontes 500 e 501; e no RPPS, as fontes 800 a 803.

Art. 8º Os limites autorizados no artigo 7º não serão onerados quando o crédito suplementar se destinar a atender:

I — insuficiências de dotações do Grupo de Natureza da Despesa 1 — Pessoal e Encargos Sociais, mediante a utilização de recursos oriundos de anulação de despesas, apurados decreto a decreto;

II — pagamento de despesas decorrentes de precatórios judiciais, RPVs e depósitos compulsórios e seus encargos, amortização, juros e encargos da dívida;

III – utilização de recursos da Reserva de Contingência do RPPS para suplementação de dotações do próprio RPPS;

IV – alteração de elemento de despesa, dentro do mesmo projeto, atividade ou operação especial, respeitada a categoria econômica da despesa e o grupo de natureza de despesa original;

V – quando a fonte de recurso seja superavit financeiro de exercícios anteriores devidamente apurado em balanço patrimonial, respeitada a fonte de recursos correspondente;

VI – quando a fonte de recurso seja o excesso de arrecadação, apurado por fonte de recursos;

VII – quando se tratar de alteração de fonte de recurso vinculado ou modalidade de aplicação ou código de acompanhamento orçamentário ou outra codificação gerencial não integrante da classificação institucional, funcional, programática e natureza de despesa;

VIII – insuficiências de dotações da natureza de despesa orçamentária 3390 46 00 00 00 – AUXÍLIO-ALIMENTAÇÃO ou 3390 08 00 00 00 OUTROS BENEFÍCIOS ASSISTENCIAIS DO SERVIDOR E DO MILITAR ou 3390 07 00 00 CONTRIBUIÇÃO A ENTIDADES FECHADAS DE PREVIDÊNCIA, mediante a utilização de recursos oriundos de anulação de despesas, apurados decreto a decreto.

Parágrafo único. Considera-se como fonte de recursos única para fins deste artigo os códigos de recurso vinculado 500 e 501 e, no RPPS, 800 a 803.

CAPÍTULO III

DISPOSIÇÕES GERAIS E FINAIS

Art. 9º O empenho nas dotações com origem de recursos provenientes de transferências voluntárias, operações de crédito e alienação de bens fica limitada aos efetivos recursos assegurados, nos termos do art. 22 da Lei de Diretrizes Orçamentárias para 2023.

Art. 10 Obedecidas as disposições da Lei de Diretrizes Orçamentárias, as transferências financeiras destinadas à Câmara Municipal serão disponibilizadas até o dia 20 de cada mês.

Art. 11 O Prefeito Municipal, nos termos do que dispuser a Lei de Diretrizes Orçamentárias, poderá adotar mecanismos para utilização das dotações, de forma a compatibilizar as despesas à efetiva realização das receitas.

Art. 12 Ficam automaticamente atualizados, com base nos valores desta Lei, os montantes previstos para as receitas, despesas, resultado primário e resultado nominal previstos no demonstrativo referidos no inciso I do art. 1º da Lei Municipal Nº 3.114/2022, que dispõe sobre as Diretrizes Orçamentárias para o exercício financeiro de 2023 em conformidade com o disposto no § 1º do art. 2º da mesma lei.

Parágrafo único. Para efeito para efeitos de avaliação do cumprimento das metas fiscais na audiência pública prevista no art. 9º, § 4º, da LC nº 101/2000, as receitas e despesas realizadas, bem como o resultado primário e nominal, apurados pela metodologia acima da linha, serão comparados com as metas ajustadas nos termos do *caput* deste artigo.

Art. 13. O Poder Executivo poderá efetuar alterações nos código e descrições das naturezas de receitas, despesas orçamentárias e fontes de recursos, visando adequá-los às

alterações que venham a ser definidas pela Secretaria do Tesouro Nacional (STN) ou pelo Tribunal de Contas do Estado (TCE-RS).

Art. 14 Esta Lei entra em vigor na data de sua publicação.

GABINETE DO PREFEITO MUNICIPAL DE INDEPENDÊNCIA, EM 28 DE OUTUBRO DE 2022.

JOÃO EDÉCIO GRAEF
Prefeito Municipal



ESTADO DO RIO GRANDE DO SUL
PREFEITURA MUNICIPAL DE INDEPENDÊNCIA

LEI ORÇAMENTÁRIA ANUAL PARA O EXERCÍCIO DE 2023

**DISCRIMINAÇÃO DA LEGISLAÇÃO BÁSICA DA RECEITA E DA DESPESA DOS ORÇAMENTOS
FISCAL E DA SEGURIDADE SOCIAL**

1. LEGISLAÇÃO FEDERAL

- a. Constituição Federal de 1.988;
- b. Lei Complementar Federal nº 101, de 4 de maio de 2000, que estabelece normas de finanças públicas voltadas para a responsabilidade na gestão fiscal e dá outras providências;
- c. Lei Federal nº 4.320, de 17 de março de 1964, que estatui Normas Gerais de Direito Financeiro para elaboração e controle dos orçamentos e balanços da União, dos Estados, dos Municípios e do Distrito Federal;

2. LEGISLAÇÃO MUNICIPAL

- a. Lei Orgânica atualizada;
- b. Lei Complementar Municipal nº 1.700, de 27 de setembro 2005 que dispõe sobre o regime jurídico dos servidores públicos do município e dá outras providências;
- c. Lei Complementar Municipal nº 1.701, de 27 de setembro de 2005 que institui o regime próprio de previdência social dos servidores efetivos do município de Independência e dá outras providências;
- d. Lei Municipal nº 1.562, de 22 de dezembro de 2003, que institui no município de Independência a contribuição para custeio da iluminação pública prevista no artigo 149 a da Constituição Federal;
- e. Lei Municipal nº 1.944, de 4 de março de 2008, que autoriza o Poder Executivo municipal a conceder indenização pelo uso de transporte próprio ao servidor e dá outras providências, alterada pela Lei Municipal nº 2.409, de 24 de junho de 2013;
- f. Lei Municipal nº 2.074, de 5 de maio de 2009, que cria o Conselho Municipal de Meio Ambiente e o Fundo Municipal de Meio Ambiente no município de Independência, e dá outras providências;
- g. Lei Municipal nº 2.308, de 24 de fevereiro de 2012, que cria o Fundo Municipal de Defesa Civil- FUNDEC e a Coordenadoria Municipal de Defesa Civil- COMDEC do Município de Independência e dá outras providências;
- h. Lei Municipal nº 2.342, de 19 de junho de 2012, que regulamenta no Município de Independência a Taxa de Controle e Fiscalização Ambiental – TCFA prevista na Lei Federal nº 6.938/81 e Lei Estadual nº 13.761/2011, e dá outras providências;
- i. Lei Municipal nº 2.378, de 18 de dezembro de 2012, que altera o caput dos Artigos 2º e 3º da Lei nº 2026/2008, de 16 de dezembro de 2008, que cria as



ESTADO DO RIO GRANDE DO SUL
PREFEITURA MUNICIPAL DE INDEPENDÊNCIA

- taxas de licenciamento ambiental e institui seus valores e dá outras providências;
- j. Lei Municipal nº 2.406, de 21 de maio de 2013, que institui gratificação por atividades do Regime Próprio de Previdência Social e dá outras providências;
 - k. Lei Municipal nº 2.407, de 21 de maio de 2013, que institui a gratificação por desempenho de atividades do Poder Legislativo aos servidores do Poder Executivo e dá outras providências, alterada pela Lei Municipal nº 2.507, de 15 de julho de 2014;
 - l. Lei Municipal nº 2.613, de 21 de julho de 2015, que autoriza o Poder Executivo Municipal a Indenizar Consultas e Exames da área da Saúde, Autoriza a Abertura de Crédito Especial e dá outras providências;
 - m. Lei Municipal nº 2.684, de 21 de novembro de 2016, que autoriza a celebração de Parcerias de que trata a Lei Federal nº 13.019/2014 e dá outras providências;
 - n. Lei Municipal nº 2.731, de 20 de abril de 2017, que autoriza o Poder Executivo a instituir o Vale-livro e realizar sua distribuição para alunos da rede municipal de Ensino e dá outras providências;
 - o. Lei Municipal nº 2.746, de 16 de maio de 2017, que dispõe sobre a Gestão Democrática do Ensino Público Municipal e dá outras providências;
 - p. Lei Municipal nº 2.756, de 8 de agosto de 2017, que regulamenta a previsão do parágrafo único do artigo 87, da Lei nº 1700, de 27 de setembro de 2005 e dá outras providências;
 - q. Municipal nº 2.777, de 6 de dezembro de 2017, que Regulamenta a Política Municipal de Assistência Social, o Centro de referência da Assistência Social – CRAS, e o Conselho Municipal de Assistência Social;
 - r. Lei Municipal nº 2.778, de 13 de dezembro de 2017, que institui o Projeto IPTU Verde no Município de Independência/RS;
 - s. Lei Municipal nº 2.784, de 14 de dezembro de 2017, que altera o Código Tributário do Município, consolida a legislação tributária e dá outras providências;
 - t. Lei Municipal nº 2.808, de 3 de abril de 2018, que autoriza o Poder Executivo a instituir o Vale-livro e realizar sua distribuição para alunos da rede municipal de Ensino;
 - u. Lei Municipal nº 2.835, de 7 de agosto de 2018, que estabelece a estrutura administrativa dos serviços municipais de Independência;
 - v. Lei Municipal nº 2.901, de 17 de setembro de 2019, que dispõe sobre a concessão de auxílio-alimentação aos servidores municipais;
 - w. Lei Municipal nº 2.917, de 4 de dezembro de 2019, que dispõe sobre o regime de concessão de diárias e indenização de transporte aos servidores e demais colaboradores no âmbito do Poder Executivo do Município de Independência – RS e dá outras providências;



ESTADO DO RIO GRANDE DO SUL
PREFEITURA MUNICIPAL DE INDEPENDÊNCIA

- x. Lei Municipal nº 2.992, de 4 de maio de 2021, que cria o Fundo Municipal de Habitação de Interesse Social (FMHIS) e institui o Conselho de Habitação e Gestão do FMHIS e dá outras providências;
- y. Lei Municipal nº 3.013, de 20 de agosto de 2021, que dispõe sobre o Plano Plurianual para o quadriênio 2022/2025 e dá outras providências;
- z. Lei Municipal nº 3.014, de 9 de setembro de 2021, que institui o Regime de Previdência Complementar no Município de Independência- RS, fixa o limite máximo para a concessão de aposentadorias e pensões pelo regime de previdência de que trata o artigo 40 da Constituição Federal, autoriza a adesão ao plano de benefícios de previdência complementar, e dá outras providências;
- aa. Lei Municipal nº 3.114, de 14 de outubro de 2022, que dispõe sobre as diretrizes orçamentárias para o exercício financeiro de 2023;



ANEXO 1 DA LEI FEDERAL Nº 4.320/64 - DEMONSTRAÇÃO DA RECEITA E DESPESA SEGUNDO AS CATEGORIAS ECONÔMICAS

Receita		Despesa	
RECEITAS CORRENTES		DESPESAS CORRENTES	
Impostos, Taxas e Contribuições de Melhoria	3.988.000,00	Pessoal e Encargos Sociais	21.803.489,00
Contribuições	4.564.640,00	Juros e Encargos da Dívida	-
Receita Patrimonial	1.888.000,00	Outras Despesas Correntes	17.419.163,67
Receita Agropecuária	-		
Receita Industrial	-		
Receita de Serviços	212.700,00		
Transferências Correntes	29.946.793,00		
Outras Receitas Correntes	236.000,00		
		Superávit	(1.613.480,33)
TOTAL	40.836.133,00	TOTAL	37.609.172,34
RECEITAS DE CAPITAL		DESPESAS DE CAPITAL	
Operações de Crédito	-	Investimentos	3.285.703,67
Alienação de Bens	-	Inversões Financeiras	-
Amortização de Empréstimos	-	Amortização da Dívida	172.000,00
Transferências de Capital	457.807,34		
Outras Receitas de Capital	-		
Déficit	2.999.896,33		
TOTAL	3.457.703,67	TOTAL	3.457.703,67
TOTAL GERAL	44.293.836,67	TOTAL GERAL	41.066.876,01

Resumo			
Receitas Correntes	43.144.773,00	Despesas Correntes	39.222.652,67
Receitas de Capital	457.807,34	Despesas de Capital	3.457.703,67
Contas Retificadoras	(5.465.280,00)	Reserva de Contingência	1.761.640,00
Receitas intra-orçamentárias	3.156.640,00		
Déficit	3.148.056,00		
TOTAL DA RECEITA	44.441.996,34	TOTAL DA DESPESA	44.441.996,34



Sec. Faz. / Contab. / anexos-loa-2023.xlsx



ANEXO 2 DA LEI FEDERAL Nº 4.320/1964 - ESPECIFICAÇÃO DA RECEITA

Natureza da Receita	Valor Previsto
4.1.7.1.1.51.2.1.01.00.00 COTA-EXTRA DO FPM EM JULHO	536.532,00
4.1.7.1.1.51.2.1.02.00.00 COTA-EXTRA DO FPM EM SETEMBRO	135.179,00
4.1.7.1.1.51.2.1.03.00.00 COTA-EXTRA DO FPM EM DEZEMBRO	567.469,00
4.1.7.1.1.52.0.0.00.00.00 Cota-Parte do Imposto Sobre a Propriedade Territorial Rural	230.000,00
4.1.7.1.1.52.0.1.00.00.00 Cota-Parte do Imposto Sobre a Propriedade Territorial Rural	230.000,00
4.1.7.1.2.00.0.0.00.00.00 Transferências das Compensações Financeiras pela Exploração de Recursos Naturais	162.000,00
4.1.7.1.2.50.0.0.00.00.00 Cota-parte da Compensação Financeira pela Exploração de Recursos Hídricos	162.000,00
4.1.7.1.2.52.0.0.00.00.00 Cota-parte da Compensação Financeira pela Produção de Petróleo	162.000,00
4.1.7.1.2.52.4.0.00.00.00 Cota-Parte do Fundo Especial do Petróleo – FEP	162.000,00
4.1.7.1.2.52.4.1.00.00.00 Cota-Parte do Fundo Especial do Petróleo – FEP	162.000,00
4.1.7.1.3.00.0.0.00.00.00 Transferências de Recursos do Sistema Único de Saúde – SUS	1.683.000,00
4.1.7.1.3.50.0.0.00.00.00 Transferências de Recursos do Sistema Único de Saúde – SUS – Repasses Fundo a Fundo - Bloco de Manutenção das Ações e Serviços Públicos de Saúde	1.683.000,00
4.1.7.1.3.50.1.0.00.00.00 Transferências de Recursos do Bloco de Manutenção das Ações e Serviços Públicos de Saúde – Atenção Primária	1.302.000,00
4.1.7.1.3.50.1.1.00.00.00 Transferências de Recursos do Bloco de Manutenção das Ações e Serviços Públicos de Saúde – Atenção Primária	1.302.000,00
4.1.7.1.3.50.1.1.01.00.00 TRANSFERÊNCIA FEDERAL PARA O PISO DOS ACS	421.000,00
4.1.7.1.3.50.2.0.00.00.00 Transferências de Recursos do Bloco de Manutenção das Ações e Serviços Públicos de Saúde – Atenção Especializada	9.000,00
4.1.7.1.3.50.2.1.00.00.00 Transferências de Recursos do Bloco de Manutenção das Ações e Serviços Públicos de Saúde – Atenção Especializada	9.000,00
4.1.7.1.3.50.3.0.00.00.00 Transferências de Recursos do Bloco de Manutenção das Ações e Serviços Públicos de Saúde – Vigilância em Saúde	83.000,00
4.1.7.1.3.50.3.1.00.00.00 Transferências de Recursos do Bloco de Manutenção das Ações e Serviços Públicos de Saúde – Vigilância em Saúde	83.000,00
4.1.7.1.3.50.4.0.00.00.00 Transferências de Recursos do Bloco de Manutenção das Ações e Serviços Públicos de Saúde – Assistência Farmacêutica	53.000,00
4.1.7.1.3.50.4.1.00.00.00 Transferências de Recursos do Bloco de Manutenção das Ações e Serviços Públicos de Saúde – Assistência Farmacêutica	53.000,00
4.1.7.1.3.50.9.0.00.00.00 Transferências de Recursos do Bloco de Manutenção das Ações e Serviços Públicos de Saúde – Outros Programas	236.000,00
4.1.7.1.3.50.9.1.00.00.00 Transferências de Recursos do Bloco de Manutenção das Ações e Serviços Públicos de Saúde – Outros Programas	236.000,00
4.1.7.1.4.00.0.0.00.00.00 Transferências de Recursos do Fundo Nacional do Desenvolvimento da Educação – FNDE?	469.000,00
4.1.7.1.4.50.0.0.00.00.00 Transferências do Salário-Educação	469.000,00
4.1.7.1.4.50.0.1.00.00.00 TRANSFERÊNCIAS DO SALÁRIO-EDUCAÇÃO	345.000,00
4.1.7.1.4.52.0.0.00.00.00 Transferências referentes ao Programa Nacional de Alimentação Escolar – PNAE	75.000,00
4.1.7.1.4.52.0.1.00.00.00 Transferências referentes ao Programa Nacional de Alimentação Escolar – PNAE - PRINCIPAL	75.000,00
4.1.7.1.4.53.0.0.00.00.00 Transferências referentes ao Programa Nacional de Apoio ao Transporte do Escolar – PNATE	49.000,00
4.1.7.1.4.53.0.1.00.00.00 Transferências referentes ao Programa Nacional de Apoio ao Transporte do Escolar – PNATE	49.000,00
4.1.7.1.6.00.0.0.00.00.00 Transferências de Recursos do Fundo Nacional de Assistência Social – FNAS	192.000,00
4.1.7.1.6.50.0.0.00.00.00 Transferências de Recursos do Fundo Nacional de Assistência Social – FNAS	192.000,00
4.1.7.1.6.50.0.1.00.00.00 Transferências de Recursos do Fundo Nacional de Assistência Social – FNAS	192.000,00
4.1.7.1.9.00.0.0.00.00.00 Outras Transferências de Recursos da União e de suas Entidades	105.286,00
4.1.7.1.9.58.0.0.00.00.00 Transferência Obrigatória Decorrente da Lei Complementar nº 176/2020	105.286,00
4.1.7.1.9.58.0.1.00.00.00 Transferência Obrigatória Decorrente da Lei Complementar nº 176/2020	105.286,00
4.1.7.2.0.00.0.0.00.00.00 Transferências dos Estados e do Distrito Federal e de suas Entidades	14.288.212,00
4.1.7.2.1.00.0.0.00.00.00 Participação na Receita dos Estados e Distrito Federal	13.472.000,00
4.1.7.2.1.50.0.0.00.00.00 Cota-Parte do ICMS	13.472.000,00
4.1.7.2.1.50.0.1.00.00.00 Cota-Parte do ICMS	12.400.000,00
4.1.7.2.1.51.0.0.00.00.00 Cota-Parte do IPVA	895.000,00
4.1.7.2.1.51.0.1.00.00.00 Cota-Parte do IPVA	895.000,00
4.1.7.2.1.52.0.0.00.00.00 Cota-Parte do IPI - Municípios	170.000,00
4.1.7.2.1.52.0.1.00.00.00 Cota-Parte do IPI - Municípios	170.000,00
4.1.7.2.1.53.0.0.00.00.00 Cota-Parte da Contribuição de Intervenção no Domínio Econômico	7.000,00
4.1.7.2.1.53.0.1.00.00.00 Cota-Parte da Contribuição de Intervenção no Domínio Econômico	7.000,00
4.1.7.2.3.00.0.0.00.00.00 Transferências de Recursos do Sistema Único de Saúde – SUS	555.000,00
4.1.7.2.3.50.0.0.00.00.00 Transferências de Recursos do Sistema Único de Saúde – SUS	555.000,00
4.1.7.2.3.50.0.1.00.00.00 Transferências de Recursos do Sistema Único de Saúde – SUS	555.000,00
4.1.7.2.4.00.0.0.00.00.00 Transferências de Convênios dos Estados e DF e de Suas Entidades	261.212,00
4.1.7.2.4.50.0.0.00.00.00 Transferências de Convênios dos Estados e DF para o Sistema Único de Saúde – SUS	230.000,00
4.1.7.2.4.51.0.0.00.00.00 Transferências de Convênios dos Estados Destinadas a Programas de Educação	230.000,00
4.1.7.2.4.51.0.1.01.00.00 Transferências de Convênios para o Transporte Escolar	230.000,00
4.1.7.2.4.51.0.1.01.01.00 Peate Rs	230.000,00
4.1.7.2.4.99.0.0.00.00.00 Outras Transferências de Convênios dos Estados e DF e de Suas Entidades	31.212,00
4.1.7.2.4.99.0.1.07.00.00 Programa OASF - Orientação e Apoio Sócio-Familiar	9.000,00
4.1.7.2.4.99.0.1.99.00.00 Outras Transferências de Convênios dos Estados e DF e de Suas Entidades	22.212,00
4.1.7.2.4.99.0.1.99.01.00 PIT FE - PROGRAMA DE INTEGRAÇÃO TRIBUTÁRIA	22.000,00
4.1.7.2.4.99.0.1.99.02.00 Cota-Parte Das Multas De Trânsito - Principal	212,00
4.1.7.5.0.00.0.0.00.00.00 Transferências de Outras Instituições Públicas	3.788.000,00
4.1.7.5.1.00.0.0.00.00.00 Transferências de Recursos do Fundo de Manutenção e Desenvolvimento da Educação Básica e de Valorização dos Profissionais da Educação - FUNDEB	3.788.000,00
4.1.7.5.1.50.0.0.00.00.00 Transferências de Recursos do Fundo de Manutenção e Desenvolvimento da Educação Básica e de Valorização dos Profissionais da Educação – FUNDEB	3.788.000,00
4.1.7.5.1.50.0.1.01.00.00 TRANSFERÊNCIAS DO FUNDEB - IMPOSTOS E TRANSFERÊNCIAS DE IMPOSTOS	3.788.000,00
4.1.9.0.00.0.0.00.00.00 Outras Receitas Correntes	236.000,00
4.1.9.2.0.00.0.0.00.00.00 Indenizações, Restituições e Ressarcimentos	157.000,00
4.1.9.2.2.00.0.0.00.00.00 Restituições	157.000,00
4.1.9.2.2.02.0.0.00.00.00 Restituição de Benefícios Não Desembolsados	86.000,00
4.1.9.2.2.02.0.1.00.00.00 Restituição de Benefícios Não Desembolsados - PRINCIPAL	86.000,00
4.1.9.2.2.02.0.1.01.00.00 Participação Dos Servidores No Auxílio-Alimentação - Principal	86.000,00
4.1.9.2.2.99.0.0.00.00.00 Outras Restituições	71.000,00
4.1.9.2.2.99.0.1.00.00.00 OUTRAS RESTITUIÇÕES - PRINCIPAL	71.000,00
4.1.9.2.2.99.0.1.02.00.00 PROGRAMA TROCA-TROCA - PRINCIPAL	71.000,00
4.1.9.9.0.00.0.0.00.00.00 Demais Receitas Correntes	79.000,00
4.1.9.9.9.00.0.0.00.00.00 Outras Receitas Correntes	79.000,00
4.1.9.9.9.99.0.0.00.00.00 Outras Receitas	79.000,00
4.1.9.9.9.99.3.0.00.00.00 Outras Receitas Não Arrecadadas e Não Projetadas pela RFB - Financeiras	79.000,00
4.1.9.9.9.99.3.1.00.00.00 OUTRAS RECEITAS NÃO ARRECADADAS E NÃO PROJETADAS PELA RFB - FINANCEIRAS - PRINCIPAL	79.000,00
4.1.9.9.9.99.3.1.01.00.00 DESCONTOS FINANCEIROS RECEBIDOS - PRINCIPAL	79.000,00
4.2.0.0.0.00.0.0.00.00.00 Receitas de Capital	457.807,34
4.2.4.0.0.00.0.0.00.00.00 Transferências de Capital	457.807,34
4.2.4.1.0.00.0.0.00.00.00 Transferências da União e de suas Entidades	457.807,34
4.2.4.1.4.00.0.0.00.00.00 Transferências de Convênios da União e de suas Entidades	457.807,34
4.2.4.1.4.99.0.0.00.00.00 Outras Transferências de Convênios da União e de Suas Entidades	457.807,34
4.2.4.1.4.99.0.1.00.00.00 Outras Transferências de Convênios da União e de Suas Entidades	457.807,34
4.2.4.1.4.99.0.1.01.00.00 PAVIMENTAÇÃO URBANA SICONV917782/2021	228.903,67
4.2.4.1.4.99.0.1.02.00.00 PAVIMENTAÇÃO URBANA SICONV917495/2021	228.903,67
4.7.0.0.0.00.0.0.00.00.00 Receitas Correntes Intraorçamentárias	3.156.640,00
4.7.2.0.0.00.0.0.00.00.00 Contribuições	2.980.940,00
4.7.2.1.0.00.0.0.00.00.00 Contribuições Sociais	2.980.940,00
4.7.2.1.5.00.0.0.00.00.00 Contribuições para Regimes Próprios de Previdência e Sistema de Proteção Social	2.980.940,00
4.7.2.1.5.02.0.0.00.00.00 Contribuição Patronal - Servidor Civil	2.789.940,00



ANEXO 2 DA LEI FEDERAL Nº 4.320/1964 - ESPECIFICAÇÃO DA RECEITA

Natureza da Receita	Valor Previsto
4.7.2.1.5.02.1.0.00.00.00 Contribuição Patronal - Servidor Civil Ativo	2.789.940,00
4.7.2.1.5.02.1.1.00.00.00 Contribuição Patronal - Servidor Civil Ativo - PRINCIPAL	2.789.940,00
4.7.2.1.5.50.0.0.00.00.00 Contribuição Patronal - Servidor Civil Inativo e Pensionistas	191.000,00
4.7.2.1.5.50.1.0.00.00.00 Contribuição Patronal - Servidor Civil - Inativo	11.000,00
4.7.2.1.5.50.1.1.00.00.00 Contribuição Patronal - Servidor Civil - Inativo	11.000,00
4.7.2.1.5.50.2.0.00.00.00 Contribuição Patronal - Servidor Civil - Pensionistas	8.000,00
4.7.2.1.5.50.2.1.00.00.00 Contribuição Patronal - Servidor Civil - Pensionistas	8.000,00
4.7.2.1.5.51.0.0.00.00.00 Contribuição Patronal - Parcelamentos	172.000,00
4.7.2.1.5.51.1.0.00.00.00 Contribuição Patronal - Servidor Civil Ativo - Parcelamentos	172.000,00
4.7.2.1.5.51.1.1.00.00.00 Contribuição Patronal - Servidor Civil Ativo - Parcelamentos	172.000,00
4.7.6.0.0.00.0.0.00.00.00 Receita de Serviços	175.700,00
4.7.6.1.0.00.0.0.00.00.00 Serviços Administrativos e Comerciais Gerais	175.700,00
4.7.6.1.1.00.0.0.00.00.00 Serviços Administrativos e Comerciais Gerais	175.700,00
4.7.6.1.1.50.0.0.00.00.00 Serviços de Administração Previdenciária	175.700,00
4.7.6.1.1.50.9.0.00.00.00 Outros Serviços de Administração Previdenciária	175.700,00
4.7.6.1.1.50.9.1.00.00.00 Outros Serviços de Administração Previdenciária - PRINCIPAL	175.700,00
9.0.0.0.0.00.0.0.00.00.00 (R) Deduções da Receita	(5.465.280,00)
9.1.0.0.0.00.0.0.00.00.00 Receitas Correntes	(5.465.280,00)
9.1.1.0.0.00.0.0.00.00.00 Impostos, Taxas e Contribuições de Melhoria	(94.000,00)
9.1.1.1.0.00.0.0.00.00.00 Impostos	(94.000,00)
9.1.1.1.2.00.0.0.00.00.00 Impostos sobre o Patrimônio	(94.000,00)
9.1.1.1.2.50.0.0.00.00.00 Imposto sobre a Propriedade Predial e Territorial Urbana	(94.000,00)
9.1.1.1.2.50.0.1.00.00.00 Imposto sobre a Propriedade Predial e Territorial Urbana - PRINCIPAL	(87.000,00)
9.1.1.1.2.50.0.4.00.00.00 Imposto sobre a Propriedade Predial e Territorial Urbana - MULTAS E JUROS DE MORA DIVIDA ATIVA	(7.000,00)
9.1.7.0.0.00.0.0.00.00.00 Transferências Correntes	(5.371.280,00)
9.1.7.1.0.00.0.0.00.00.00 Transferências da União e de suas Entidades	(2.678.280,00)
9.1.7.1.1.00.0.0.00.00.00 Transferências Decorrentes de Participação na Receita da União	(2.678.280,00)
9.1.7.1.1.51.0.0.00.00.00 Cota-Parte do Fundo de Participação dos Municípios - FPM	(2.632.280,00)
9.1.7.1.1.51.1.0.00.00.00 Cota-Parte do Fundo de Participação dos Municípios - Cota Mensal	(2.632.280,00)
9.1.7.1.1.51.1.1.00.00.00 Cota-Parte do Fundo de Participação dos Municípios - Cota Mensal - PRINCIPAL	(2.632.280,00)
9.1.7.1.1.52.0.0.00.00.00 Cota-Parte do Imposto Sobre a Propriedade Territorial Rural	(46.000,00)
9.1.7.1.1.52.0.1.00.00.00 Cota-Parte do Imposto Sobre a Propriedade Territorial Rural - PRINCIPAL	(46.000,00)
9.1.7.2.0.00.0.0.00.00.00 Transferências dos Estados e do Distrito Federal e de suas Entidades	(2.693.000,00)
9.1.7.2.1.00.0.0.00.00.00 Participação na Receita dos Estados e Distrito Federal	(2.693.000,00)
RECEITA TOTAL	41.293.940,34



ANEXO 2 DA LEI FEDERAL Nº 4.320/1964 - ESPECIFICAÇÃO DA DESPESA

	Valor Fixado
CAMARA MUNICIPAL DE VEREADORES	2.000.000,00
CAMARA DE VEREADORES	2.000.000,00
04 ADMINISTRAÇÃO	908.500,00
122 ADMINISTRAÇÃO GERAL	884.500,00
0001 APOIO ADMINISTRATIVO	884.500,00
1.080 CONSTRUÇÃO DA CÂMARA DE VEREADORES	250.000,00
4.4.90.51.00.00.000 OBRAS E INSTALAÇÕES	250.000,00
2.064 MANUTENCAO DAS ATIVIDADES DE APOIO DA CAMARA	634.500,00
3.1.90.07.00.00.000 CONTRIBUIÇÃO A ENTIDADES FECHADAS DE PREVIDÊNCIA	500,00
3.1.90.11.00.00.000 VENCIMENTOS E VANTAGENS FIXAS - PESSOAL CIVIL	230.000,00
3.1.90.13.00.00.000 OBRIGAÇÕES PATRONAIS	40.000,00
3.1.90.16.00.00.000 OUTRAS DESPESAS VARIÁVEIS - PESSOAL CIVIL	1.000,00
3.1.90.94.00.00.000 INDENIZAÇÕES E RESTITUIÇÕES TRABALHISTAS	20.000,00
3.1.91.13.00.00.000 CONTRIBUIÇÕES PATRONAIS	20.000,00
3.3.90.08.00.00.000 OUTROS BENEFÍCIOS ASSISTENCIAIS DO SERVIDOR E DO MILITAR	23.000,00
3.3.90.14.00.00.000 DIÁRIAS - CIVIL	50.000,00
3.3.90.30.00.00.000 MATERIAL DE CONSUMO	38.000,00
3.3.90.35.00.00.000 SERVIÇOS DE CONSULTORIA	25.000,00
3.3.90.36.00.00.000 OUTROS SERVIÇOS DE TERCEIROS - PESSOA FÍSICA	5.000,00
3.3.90.39.00.00.000 OUTROS SERVIÇOS DE TERCEIROS - PESSOA JURÍDICA	47.000,00
3.3.90.40.00.00.000 SERVIÇOS DE TECNOLOGIA DA INFORMAÇÃO E COMUNICAÇÃO - PJ	50.000,00
3.3.90.46.00.00.000 AUXÍLIO-ALIMENTAÇÃO	25.000,00
3.3.90.93.00.00.000 INDENIZAÇÕES E RESTITUIÇÕES	10.000,00
4.4.90.40.00.00.000 SERVIÇOS DE TECNOLOGIA DA INFORMAÇÃO E COMUNICAÇÃO - PJ	5.000,00
4.4.90.52.00.00.000 EQUIPAMENTOS E MATERIAL PERMANENTE	45.000,00
131 COMUNICAÇÃO SOCIAL	24.000,00
0001 APOIO ADMINISTRATIVO	24.000,00
2.065 PUBLICIDADE INSTITUCIONAL E DE UTILIDADE PÚBLICA DO LEGISLATIVO	24.000,00
3.3.90.30.00.00.000 MATERIAL DE CONSUMO	5.000,00
3.3.90.39.00.00.000 OUTROS SERVIÇOS DE TERCEIROS - PESSOA JURÍDICA	9.000,00
3.3.90.40.00.00.000 SERVIÇOS DE TECNOLOGIA DA INFORMAÇÃO E COMUNICAÇÃO - PJ	10.000,00
01 LEGISLATIVA	1.091.500,00
031 AÇÃO LEGISLATIVA	1.061.500,00
0015 AÇÃO LEGISLATIVA	1.061.500,00
2.063 MANUTENCAO DAS ATIVIDADES DOS VEREADORES	1.061.500,00
3.1.90.07.00.00.000 CONTRIBUIÇÃO A ENTIDADES FECHADAS DE PREVIDÊNCIA	500,00
3.1.90.11.00.00.000 VENCIMENTOS E VANTAGENS FIXAS - PESSOAL CIVIL	600.000,00
3.1.90.13.00.00.000 OBRIGAÇÕES PATRONAIS	130.000,00
3.1.90.94.00.00.000 INDENIZAÇÕES E RESTITUIÇÕES TRABALHISTAS	30.000,00
3.3.90.08.00.00.000 OUTROS BENEFÍCIOS ASSISTENCIAIS DO SERVIDOR E DO MILITAR	20.000,00
3.3.90.14.00.00.000 DIÁRIAS - CIVIL	100.000,00
3.3.90.30.00.00.000 MATERIAL DE CONSUMO	10.000,00
3.3.90.36.00.00.000 OUTROS SERVIÇOS DE TERCEIROS - PESSOA FÍSICA	5.000,00
3.3.90.39.00.00.000 OUTROS SERVIÇOS DE TERCEIROS - PESSOA JURÍDICA	60.000,00
3.3.90.40.00.00.000 SERVIÇOS DE TECNOLOGIA DA INFORMAÇÃO E COMUNICAÇÃO - PJ	5.000,00
3.3.90.93.00.00.000 INDENIZAÇÕES E RESTITUIÇÕES	50.000,00
4.4.90.40.00.00.000 SERVIÇOS DE TECNOLOGIA DA INFORMAÇÃO E COMUNICAÇÃO - PJ	5.000,00
4.4.90.52.00.00.000 EQUIPAMENTOS E MATERIAL PERMANENTE	46.000,00
128 FORMAÇÃO DE RECURSOS HUMANOS	30.000,00
0001 APOIO ADMINISTRATIVO	30.000,00
1.108 REALIZAÇÃO DE CONCURSO PÚBLICO PARA O PODER LEGISLATIVO	30.000,00
3.3.90.39.00.00.000 OUTROS SERVIÇOS DE TERCEIROS - PESSOA JURÍDICA	30.000,00
ENCARGOS ESPECIAIS	1.514.182,00
ENCARGOS ESPECIAIS	744.182,00
04 ADMINISTRAÇÃO	18.000,00
122 ADMINISTRAÇÃO GERAL	18.000,00
0001 APOIO ADMINISTRATIVO	18.000,00
0.011 MANUTENCAO DO COFRON	18.000,00
3.3.71.70.00.00.000 RATEIO PELA PARTICIPAÇÃO EM CONSÓRCIO PÚBLICO	18.000,00
10 SAÚDE	9.400,00
122 ADMINISTRAÇÃO GERAL	9.400,00
0005 PROGRAMA DE GESTÃO DA SAÚDE	9.400,00
0.012 MANUTENCAO DO CISMISSEOS	9.400,00
3.3.90.39.00.00.000 OUTROS SERVIÇOS DE TERCEIROS - PESSOA JURÍDICA	9.400,00
09 PREVIDENCIA SOCIAL	10.000,00
271 PREVIDENCIA BÁSICA	10.000,00
0000 ENCARGOS ESPECIAIS	10.000,00
0.032 BENEFÍCIOS PREVIDENCIÁRIOS DE RESPONSABILIDADE DO TESOURO MUNICIPAL	10.000,00
3.1.90.03.00.00.000 PENSÕES DO RPPS E DO MILITAR	10.000,00
06 SEGURANÇA PÚBLICA	24.000,00
181 POLICIAMENTO	24.000,00
0014 SEGURANÇA E DEFESA CIVIL	24.000,00
0.024 CONTRIBUIÇÃO AO CONSEPRO	24.000,00
3.3.50.41.00.00.000 CONTRIBUIÇÕES	24.000,00
28 ENCARGOS ESPECIAIS	682.782,00
843 SERVIÇO DA DÍVIDA INTERNA	172.000,00
0000 ENCARGOS ESPECIAIS	172.000,00
0.006 PAGAMENTO DA DÍVIDA PARCELADA COM O RPPS	172.000,00
4.6.91.71.00.00.000 PRINCIPAL DA DÍVIDA CONTRATUAL RESGATADO	172.000,00
845 Outras Transferências	1.000,00



ANEXO 2 DA LEI FEDERAL Nº 4.320/1964 - ESPECIFICAÇÃO DA DESPESA

0000 ENCARGOS ESPECIAIS	1.000,00
0.030 DEVOLUCAO DE RECURSOS DE CONVENIOS	1.000,00
3.3.90.93.00.00.000 INDENIZAÇÕES E RESTITUIÇÕES	1.000,00
846 OUTROS ENCARGOS ESPECIAIS	509.782,00
0000 ENCARGOS ESPECIAIS	509.782,00
0.007 OBRIGACOES TRIBUTARIAS, CONTRIBUTIVAS E MORATORIAS	507.782,00
3.3.90.47.00.00.000 OBRIGAÇÕES TRIBUTÁRIAS E CONTRIBUTIVAS	507.782,00
0.008 PAGAMENTO DE PRECATORIOS E RPV	2.000,00
3.1.90.91.00.00.000 SENTENÇAS JUDICIAIS	1.000,00
3.3.90.91.00.00.000 SENTENÇAS JUDICIAIS	1.000,00
UNIDADE DE RESERVA DE CONTINGENCIA	770.000,00
99 RESERVA DE CONTINGENCIA	770.000,00
999 RESERVA DE CONTINGENCIA	770.000,00
0000 ENCARGOS ESPECIAIS	770.000,00
9.999 RESERVA DE CONTINGENCIA E PARA CREDITOS ADICIONAIS	770.000,00
9.9.99.99.99.01.002 RESERVA DE CONTINGENCIA - COBERTURA DE PASSIVOS CONTINGENTES	350.000,00
9.9.99.99.99.01.004 RESERVA ORÇAMENTÁRIA PARA EMENDAS INDIVIDUAIS IMPOSITIVAS	420.000,00
FUNDO DE PREVIDENCIA DO SERVIDOR MUNICIPAL - FPSM	5.971.340,00
FPSM - RPPS	5.971.340,00
09 PREVIDENCIA SOCIAL	4.979.700,00
122 ADMINISTRAÇÃO GERAL	175.700,00
0001 APOIO ADMINISTRATIVO	175.700,00
2.066 MANUTENCAO DA ADMINISTRACAO DO RPPS	175.700,00
3.1.90.11.00.00.000 VENCIMENTOS E VANTAGENS FIXAS - PESSOAL CIVIL	15.000,00
3.1.91.13.00.00.000 CONTRIBUIÇÕES PATRONAIS	5.000,00
3.3.90.14.00.00.000 DIÁRIAS - CIVIL	20.000,00
3.3.90.30.00.00.000 MATERIAL DE CONSUMO	700,00
3.3.90.35.00.00.000 SERVIÇOS DE CONSULTORIA	50.000,00
3.3.90.36.00.00.000 OUTROS SERVIÇOS DE TERCEIROS - PESSOA FÍSICA	30.000,00
3.3.90.39.00.00.000 OUTROS SERVIÇOS DE TERCEIROS - PESSOA JURÍDICA	30.000,00
3.3.90.40.00.00.000 SERVIÇOS DE TECNOLOGIA DA INFORMAÇÃO E COMUNICAÇÃO - PJ	24.000,00
3.3.90.93.00.00.000 INDENIZAÇÕES E RESTITUIÇÕES	1.000,00
272 PREVIDENCIA DO REGIME ESTATUTÁRIO	4.804.000,00
0020 PREVIDÊNCIA DO SERVIDOR ESTATUTÁRIO	4.804.000,00
0.002 INATIVOS E PENSIONISTAS DO RPPS VINCULADOS AO EXECUTIVO	3.650.000,00
3.1.90.01.00.00.000 APOSENTADORIAS DO RPPS, RESERVA REMUNERADA E REFORMAS DOS MILITARES	3.000.000,00
3.1.90.03.00.00.000 PENSÕES DO RPPS E DO MILITAR	650.000,00
0.003 INATIVOS E PENSIONISTAS DO RPPS VINCULADOS AO LEGISLATIVO	104.000,00
3.1.90.01.00.00.000 APOSENTADORIAS DO RPPS, RESERVA REMUNERADA E REFORMAS DOS MILITARES	52.000,00
3.1.90.03.00.00.000 PENSÕES DO RPPS E DO MILITAR	52.000,00
0.004 INATIVOS E PENSIONISTAS DO TESOIRO MUNICIPAL	450.000,00
3.1.90.01.00.00.000 APOSENTADORIAS DO RPPS, RESERVA REMUNERADA E REFORMAS DOS MILITARES	200.000,00
3.1.90.03.00.00.000 PENSÕES DO RPPS E DO MILITAR	250.000,00
0.022 COMPENSACAO PREVIDENCIARIA AO RGPS E OUTROS RPPS	600.000,00
3.3.90.86.00.00.000 COMPENSAÇÕES A REGIMES DE PREVIDÊNCIA	600.000,00
99 RESERVA DE CONTINGENCIA	991.640,00
997 RESERVA DO RPPS	991.640,00
0000 ENCARGOS ESPECIAIS	991.640,00
9.997 RESERVA DO RPPS	991.640,00
9.9.99.99.99.01.003 RESERVA DO RPPS	991.640,00
GABINETE DO PREFEITO E VICE PREFEITO	817.160,00
GABINETE DO PREFEITO E VICE-PREFEITO	234.160,00
04 ADMINISTRAÇÃO	215.160,00
122 ADMINISTRAÇÃO GERAL	210.160,00
0001 APOIO ADMINISTRATIVO	210.160,00
2.078 MANUTENCAO DOS GABINETES DO PREFEITO E VICE-PREFEITO	144.940,00
3.1.90.07.00.00.000 CONTRIBUIÇÃO A ENTIDADES FECHADAS DE PREVIDÊNCIA	1.000,00
3.1.90.11.00.00.000 VENCIMENTOS E VANTAGENS FIXAS - PESSOAL CIVIL	440,00
3.1.90.13.00.00.000 OBRIGAÇÕES PATRONAIS	80.000,00
3.1.90.16.00.00.000 OUTRAS DESPESAS VARIÁVEIS - PESSOAL CIVIL	1.000,00
3.1.90.94.00.00.000 INDENIZAÇÕES E RESTITUIÇÕES TRABALHISTAS	13.000,00
3.1.91.13.00.00.000 CONTRIBUIÇÕES PATRONAIS	14.000,00
3.3.90.08.00.00.000 OUTROS BENEFÍCIOS ASSISTENCIAIS DO SERVIDOR E DO MILITAR	1.000,00
3.3.90.14.00.00.000 DIÁRIAS - CIVIL	11.000,00
3.3.90.30.00.00.000 MATERIAL DE CONSUMO	6.000,00
3.3.90.36.00.00.000 OUTROS SERVIÇOS DE TERCEIROS - PESSOA FÍSICA	500,00
3.3.90.39.00.00.000 OUTROS SERVIÇOS DE TERCEIROS - PESSOA JURÍDICA	4.000,00
3.3.90.40.00.00.000 SERVIÇOS DE TECNOLOGIA DA INFORMAÇÃO E COMUNICAÇÃO - PJ	500,00
3.3.90.46.00.00.000 AUXÍLIO-ALIMENTAÇÃO	8.000,00
3.3.90.93.00.00.000 INDENIZAÇÕES E RESTITUIÇÕES	3.500,00
4.4.90.40.00.00.000 SERVIÇOS DE TECNOLOGIA DA INFORMAÇÃO E COMUNICAÇÃO - PJ	500,00
4.4.90.52.00.00.000 EQUIPAMENTOS E MATERIAL PERMANENTE	500,00
2.080 PARTICIPACAO EM ASSOCIACOES, FEDERACOES E CONFEDERACOES	65.220,00
3.3.50.41.00.00.000 CONTRIBUIÇÕES	65.220,00
243 ASSISTENCIA A CRIANÇA E AO ADOLESCENTE	5.000,00
0001 APOIO ADMINISTRATIVO	5.000,00
2.108 MANUTENCAO DO COMDICA	5.000,00
3.3.90.14.00.00.000 DIÁRIAS - CIVIL	1.000,00
3.3.90.30.00.00.000 MATERIAL DE CONSUMO	1.000,00
3.3.90.36.00.00.000 OUTROS SERVIÇOS DE TERCEIROS - PESSOA FÍSICA	1.000,00
3.3.90.39.00.00.000 OUTROS SERVIÇOS DE TERCEIROS - PESSOA JURÍDICA	1.000,00
3.3.90.93.00.00.000 INDENIZAÇÕES E RESTITUIÇÕES	1.000,00
05 DEFESA NACIONAL	19.000,00



ANEXO 2 DA LEI FEDERAL Nº 4.320/1964 - ESPECIFICAÇÃO DA DESPESA

122 ADMINISTRAÇÃO GERAL	19.000,00
0002 EDUCAÇÃO E CIDADANIA	19.000,00
2.079 MANUTENCAO DA JUNTA DO SERVICO MILITAR	19.000,00
3.1.90.11.00.00.000 VENCIMENTOS E VANTAGENS FIXAS - PESSOAL CIVIL	15.000,00
3.3.90.14.00.00.000 DIÁRIAS - CIVIL	500,00
3.3.90.30.00.00.000 MATERIAL DE CONSUMO	500,00
3.3.90.36.00.00.000 OUTROS SERVIÇOS DE TERCEIROS - PESSOA FÍSICA	500,00
3.3.90.39.00.00.000 OUTROS SERVIÇOS DE TERCEIROS - PESSOA JURÍDICA	500,00
3.3.90.40.00.00.000 SERVIÇOS DE TECNOLOGIA DA INFORMAÇÃO E COMUNICAÇÃO - PJ	500,00
3.3.90.93.00.00.000 INDENIZAÇÕES E RESTITUIÇÕES	500,00
4.4.90.40.00.00.000 SERVIÇOS DE TECNOLOGIA DA INFORMAÇÃO E COMUNICAÇÃO - PJ	500,00
4.4.90.52.00.00.000 EQUIPAMENTOS E MATERIAL PERMANENTE	500,00
UNIDADES DE ASSESSORAMENTO	583.000,00
04 ADMINISTRAÇÃO	583.000,00
122 ADMINISTRAÇÃO GERAL	355.500,00
0001 APOIO ADMINISTRATIVO	355.500,00
2.081 MANUTENCAO DAS ASSESSORIAS E CONSULTORIAS	355.500,00
3.1.90.07.00.00.000 CONTRIBUIÇÃO A ENTIDADES FECHADAS DE PREVIDÊNCIA	1.000,00
3.1.90.11.00.00.000 VENCIMENTOS E VANTAGENS FIXAS - PESSOAL CIVIL	200.000,00
3.1.90.13.00.00.000 OBRIGAÇÕES PATRONAIS	40.000,00
3.1.90.94.00.00.000 INDENIZAÇÕES E RESTITUIÇÕES TRABALHISTAS	1.000,00
3.3.90.08.00.00.000 OUTROS BENEFÍCIOS ASSISTENCIAIS DO SERVIDOR E DO MILITAR	1.000,00
3.3.90.14.00.00.000 DIÁRIAS - CIVIL	3.000,00
3.3.90.30.00.00.000 MATERIAL DE CONSUMO	1.000,00
3.3.90.35.00.00.000 SERVIÇOS DE CONSULTORIA	75.500,00
3.3.90.36.00.00.000 OUTROS SERVIÇOS DE TERCEIROS - PESSOA FÍSICA	500,00
3.3.90.39.00.00.000 OUTROS SERVIÇOS DE TERCEIROS - PESSOA JURÍDICA	10.500,00
3.3.90.40.00.00.000 SERVIÇOS DE TECNOLOGIA DA INFORMAÇÃO E COMUNICAÇÃO - PJ	1.500,00
3.3.90.46.00.00.000 AUXÍLIO-ALIMENTAÇÃO	18.000,00
3.3.90.93.00.00.000 INDENIZAÇÕES E RESTITUIÇÕES	1.000,00
4.4.90.40.00.00.000 SERVIÇOS DE TECNOLOGIA DA INFORMAÇÃO E COMUNICAÇÃO - PJ	500,00
4.4.90.52.00.00.000 EQUIPAMENTOS E MATERIAL PERMANENTE	1.000,00
124 CONTROLE INTERNO	227.500,00
0001 APOIO ADMINISTRATIVO	227.500,00
2.082 MANUTENCAO DO CONTROLE INTERNO	227.500,00
3.1.90.07.00.00.000 CONTRIBUIÇÃO A ENTIDADES FECHADAS DE PREVIDÊNCIA	1.000,00
3.1.90.11.00.00.000 VENCIMENTOS E VANTAGENS FIXAS - PESSOAL CIVIL	130.000,00
3.1.90.16.00.00.000 OUTRAS DESPESAS VARIÁVEIS - PESSOAL CIVIL	1.000,00
3.1.90.94.00.00.000 INDENIZAÇÕES E RESTITUIÇÕES TRABALHISTAS	1.000,00
3.1.91.13.00.00.000 CONTRIBUIÇÕES PATRONAIS	30.000,00
3.3.90.08.00.00.000 OUTROS BENEFÍCIOS ASSISTENCIAIS DO SERVIDOR E DO MILITAR	1.000,00
3.3.90.14.00.00.000 DIÁRIAS - CIVIL	20.000,00
3.3.90.30.00.00.000 MATERIAL DE CONSUMO	1.000,00
3.3.90.36.00.00.000 OUTROS SERVIÇOS DE TERCEIROS - PESSOA FÍSICA	500,00
3.3.90.39.00.00.000 OUTROS SERVIÇOS DE TERCEIROS - PESSOA JURÍDICA	13.000,00
3.3.90.40.00.00.000 SERVIÇOS DE TECNOLOGIA DA INFORMAÇÃO E COMUNICAÇÃO - PJ	2.500,00
3.3.90.46.00.00.000 AUXÍLIO-ALIMENTAÇÃO	6.000,00
3.3.90.93.00.00.000 INDENIZAÇÕES E RESTITUIÇÕES	5.000,00
4.4.90.40.00.00.000 SERVIÇOS DE TECNOLOGIA DA INFORMAÇÃO E COMUNICAÇÃO - PJ	500,00
4.4.90.52.00.00.000 EQUIPAMENTOS E MATERIAL PERMANENTE	15.000,00
SECRETARIA DA AGRICULTURA E ABASTECIMENTO	1.998.140,00
FMDMA - FUNDO DO MEIO AMBIENTE	21.000,00
18 GESTAO AMBIENTAL	21.000,00
541 PRESERVAÇÃO E CONSERVAÇÃO AMBIENTAL	19.000,00
0013 GESTÃO, PROTEÇÃO E RECUPERAÇÃO DO MEIO AMBIENTE	19.000,00
2.061 MANUTENCAO DAS ACOES DE PRESERVACAO AMBIENTAL	19.000,00
3.3.90.30.00.00.000 MATERIAL DE CONSUMO	8.000,00
3.3.90.32.00.00.000 MATERIAL, BEM OU SERVIÇO PARA DISTRIBUIÇÃO GRATUITA	1.000,00
3.3.90.36.00.00.000 OUTROS SERVIÇOS DE TERCEIROS - PESSOA FÍSICA	1.000,00
3.3.90.39.00.00.000 OUTROS SERVIÇOS DE TERCEIROS - PESSOA JURÍDICA	9.000,00
543 RECUPERAÇÃO DE ÁREAS DEGRADADAS	2.000,00
0013 GESTÃO, PROTEÇÃO E RECUPERAÇÃO DO MEIO AMBIENTE	2.000,00
2.062 MANUTENCAO DE ACOES PARA RECUPERACAO AMBIENTAL	2.000,00
3.3.90.30.00.00.000 MATERIAL DE CONSUMO	1.000,00
3.3.90.39.00.00.000 OUTROS SERVIÇOS DE TERCEIROS - PESSOA JURÍDICA	1.000,00
FUNDEC - FUNDO DE DEFESA CIVIL	10.000,00
06 SEGURANÇA PÚBLICA	10.000,00
182 DEFESA CIVIL	10.000,00
0014 SEGURANÇA E DEFESA CIVIL	10.000,00
0.019 CONTRIBUICAO AO CORPO DE BOMBEIROS DE TRES DE MAIO	5.000,00
3.3.50.41.00.00.000 CONTRIBUIÇÕES	5.000,00
2.060 PREVENIR E MINIMIZAR EFEITOS DE EVENTOS CLIMATICOS	5.000,00
3.3.90.30.00.00.000 MATERIAL DE CONSUMO	1.000,00
3.3.90.32.00.00.000 MATERIAL, BEM OU SERVIÇO PARA DISTRIBUIÇÃO GRATUITA	3.000,00
3.3.90.39.00.00.000 OUTROS SERVIÇOS DE TERCEIROS - PESSOA JURÍDICA	1.000,00
SETOR DE AGRICULTURA	840.040,00
20 AGRICULTURA	840.040,00
608 PROMOÇÃO DA PRODUÇÃO AGROPECUÁRIA	840.040,00
0004 DESENVOLVIMENTO ECONÔMICO E PRODUÇÃO AGRÍCOLA	840.040,00
1.020 AQUISIÇÃO DE EQUIPAMENTOS E MÁQUINAS PARA A PATRULHA AGRÍCOLA	50.000,00
4.4.90.52.00.00.000 EQUIPAMENTOS E MATERIAL PERMANENTE	50.000,00
2.051 TREINAMENTO E APERFEICOAMENTO DO PRODUTOR RURAL	6.000,00
3.3.90.30.00.00.000 MATERIAL DE CONSUMO	500,00



ANEXO 2 DA LEI FEDERAL Nº 4.320/1964 - ESPECIFICAÇÃO DA DESPESA

3.3.90.32.00.00.00.00 MATERIAL, BEM OU SERVIÇO PARA DISTRIBUIÇÃO GRATUITA	500,00
3.3.90.39.00.00.00.00 OUTROS SERVIÇOS DE TERCEIROS - PESSOA JURÍDICA	5.000,00
2.052 INCENTIVO E APOIO A PRODUÇÃO RURAL E INFRAESTRUTURA RURAL	152.000,00
3.3.90.30.00.00.00.00 MATERIAL DE CONSUMO	52.000,00
3.3.90.39.00.00.00.00 OUTROS SERVIÇOS DE TERCEIROS - PESSOA JURÍDICA	100.000,00
2.053 PARTICIPAÇÃO NO SISTEMA TROCA-TROCA	93.840,00
3.3.30.41.00.00.00.00 CONTRIBUIÇÕES	93.840,00
2.054 MANUTENÇÃO DO ABATEDOURO MUNICIPAL	1.500,00
3.3.90.30.00.00.00.00 MATERIAL DE CONSUMO	500,00
3.3.90.39.00.00.00.00 OUTROS SERVIÇOS DE TERCEIROS - PESSOA JURÍDICA	1.000,00
2.055 PROMOÇÃO DA PRESERVAÇÃO, RECUPERAÇÃO E CORREÇÃO DE SOLOS	241.700,00
3.3.90.30.00.00.00.00 MATERIAL DE CONSUMO	500,00
3.3.90.32.00.00.00.00 MATERIAL, BEM OU SERVIÇO PARA DISTRIBUIÇÃO GRATUITA	240.000,00
3.3.90.39.00.00.00.00 OUTROS SERVIÇOS DE TERCEIROS - PESSOA JURÍDICA	1.200,00
2.056 MANUTENÇÃO DA PATRULHA AGRÍCOLA	295.000,00
3.3.90.30.00.00.00.00 MATERIAL DE CONSUMO	200.000,00
3.3.90.39.00.00.00.00 OUTROS SERVIÇOS DE TERCEIROS - PESSOA JURÍDICA	95.000,00
SETOR DE INDÚSTRIA E COMÉRCIO	101.500,00
23 COMÉRCIO E SERVIÇOS	50.500,00
691 PROMOÇÃO COMERCIAL	50.500,00
0004 DESENVOLVIMENTO ECONÔMICO E PRODUÇÃO AGRÍCOLA	50.500,00
0.023 AUXÍLIO PARA ACISAPI NO PROMOCIONAL SUA SORTE EM DOBRO	25.000,00
3.3.50.41.00.00.00.00 CONTRIBUIÇÕES	25.000,00
0.031 PREMIAÇÃO DA NOTA FISCAL GAÚCHA	12.000,00
3.3.90.31.00.00.00.00 PREMIAÇÕES CULTURAIS, ARTÍSTICAS, CIENTÍFICAS, DESPORTIVAS E OUTRAS	12.000,00
2.058 INCENTIVAR E PROMOVER O COMÉRCIO LOCAL	13.500,00
3.3.90.30.00.00.00.00 MATERIAL DE CONSUMO	500,00
3.3.90.31.00.00.00.00 PREMIAÇÕES CULTURAIS, ARTÍSTICAS, CIENTÍFICAS, DESPORTIVAS E OUTRAS	12.000,00
3.3.90.32.00.00.00.00 MATERIAL, BEM OU SERVIÇO PARA DISTRIBUIÇÃO GRATUITA	500,00
3.3.90.39.00.00.00.00 OUTROS SERVIÇOS DE TERCEIROS - PESSOA JURÍDICA	500,00
22 INDÚSTRIA	1.000,00
661 PROMOÇÃO INDUSTRIAL	1.000,00
0004 DESENVOLVIMENTO ECONÔMICO E PRODUÇÃO AGRÍCOLA	1.000,00
2.057 MANUTENÇÃO DA ÁREA INDUSTRIAL	1.000,00
3.3.90.30.00.00.00.00 MATERIAL DE CONSUMO	500,00
3.3.90.39.00.00.00.00 OUTROS SERVIÇOS DE TERCEIROS - PESSOA JURÍDICA	500,00
28 ENCARGOS ESPECIAIS	50.000,00
846 OUTROS ENCARGOS ESPECIAIS	50.000,00
0021 INCENTIVO PARA AS INDÚSTRIAS, COMÉRCIO E PRESTADORAS DE SERVIÇO	50.000,00
0.026 APOIO AO MEI E ME PARA ENFRENTAMENTO DAS DIFICULDADES ECONÔMICAS E SOCIAIS DECORRENTES DA COVID-19	50.000,00
3.3.60.45.00.00.00.00 SUBVENÇÕES ECONÔMICAS	50.000,00
SETOR DE SANEAMENTO	220.400,00
17 SANEAMENTO	220.400,00
511 SANEAMENTO BÁSICO RURAL	220.400,00
0012 SANEAMENTO BÁSICO	220.400,00
1.021 AMPLIAÇÃO DO ABASTECIMENTO DE ÁGUA RURAL	157.400,00
4.4.90.30.00.00.00.00 MATERIAL DE CONSUMO	7.000,00
4.4.90.39.00.00.00.00 OUTROS SERVIÇOS DE TERCEIROS - PESSOA JURÍDICA	10.000,00
4.4.90.51.00.00.00.00 OBRAS E INSTALAÇÕES	140.400,00
2.059 MANUTENÇÃO DO SISTEMA DE ABASTECIMENTO DE ÁGUA RURAL	63.000,00
3.3.90.30.00.00.00.00 MATERIAL DE CONSUMO	39.000,00
3.3.90.39.00.00.00.00 OUTROS SERVIÇOS DE TERCEIROS - PESSOA JURÍDICA	10.000,00
4.4.90.52.00.00.00.00 EQUIPAMENTOS E MATERIAL PERMANENTE	14.000,00
SMAB SETOR ADMINISTRATIVO	805.200,00
04 ADMINISTRAÇÃO	805.200,00
122 ADMINISTRAÇÃO GERAL	805.200,00
0001 APOIO ADMINISTRATIVO	805.200,00
2.050 MANUTENÇÃO DA SEC AGRIC. E ABAST.	805.200,00
3.1.90.04.00.00.00.00 CONTRATAÇÃO POR TEMPO DETERMINADO	40.000,00
3.1.90.07.00.00.00.00 CONTRIBUIÇÃO A ENTIDADES FECHADAS DE PREVIDÊNCIA	1.000,00
3.1.90.11.00.00.00.00 VENCIMENTOS E VANTAGENS FIXAS - PESSOAL CIVIL	496.000,00
3.1.90.13.00.00.00.00 OBRIGAÇÕES PATRONAIS	8.000,00
3.1.90.16.00.00.00.00 OUTRAS DESPESAS VARIÁVEIS - PESSOAL CIVIL	12.000,00
3.1.90.94.00.00.00.00 INDENIZAÇÕES E RESTITUIÇÕES TRABALHISTAS	1.000,00
3.1.91.13.00.00.00.00 CONTRIBUIÇÕES PATRONAIS	143.000,00
3.3.90.08.00.00.00.00 OUTROS BENEFÍCIOS ASSISTENCIAIS DO SERVIDOR E DO MILITAR	20.000,00
3.3.90.14.00.00.00.00 DIÁRIAS - CIVIL	6.500,00
3.3.90.30.00.00.00.00 MATERIAL DE CONSUMO	19.000,00
3.3.90.36.00.00.00.00 OUTROS SERVIÇOS DE TERCEIROS - PESSOA FÍSICA	500,00
3.3.90.39.00.00.00.00 OUTROS SERVIÇOS DE TERCEIROS - PESSOA JURÍDICA	9.000,00
3.3.90.40.00.00.00.00 SERVIÇOS DE TECNOLOGIA DA INFORMAÇÃO E COMUNICAÇÃO - PJ	500,00
3.3.90.46.00.00.00.00 AUXÍLIO-ALIMENTAÇÃO	43.000,00
3.3.90.93.00.00.00.00 INDENIZAÇÕES E RESTITUIÇÕES	4.200,00
4.4.90.40.00.00.00.00 SERVIÇOS DE TECNOLOGIA DA INFORMAÇÃO E COMUNICAÇÃO - PJ	500,00
4.4.90.52.00.00.00.00 EQUIPAMENTOS E MATERIAL PERMANENTE	1.000,00
SECRETARIA DA ASSISTÊNCIA SOCIAL	1.805.715,00
CONSELHO TUTELAR	248.000,00
08 ASSISTÊNCIA SOCIAL	248.000,00
243 ASSISTÊNCIA À CRIANÇA E AO ADOLESCENTE	248.000,00
0011 ASSISTÊNCIA, PROTEÇÃO E INCLUSÃO SOCIAL	248.000,00
2.107 MANUTENÇÃO DO CONSELHO TUTELAR	248.000,00
3.1.90.07.00.00.00.00 CONTRIBUIÇÃO A ENTIDADES FECHADAS DE PREVIDÊNCIA	1.000,00
3.1.90.11.00.00.00.00 VENCIMENTOS E VANTAGENS FIXAS - PESSOAL CIVIL	170.000,00



ANEXO 2 DA LEI FEDERAL Nº 4.320/1964 - ESPECIFICAÇÃO DA DESPESA

3.1.90.13.00.00.000 OBRIGAÇÕES PATRONAIS	35.000,00
3.1.90.16.00.00.000 OUTRAS DESPESAS VARIÁVEIS - PESSOAL CIVIL	1.000,00
3.1.90.94.00.00.000 INDENIZAÇÕES E RESTITUIÇÕES TRABALHISTAS	5.000,00
3.3.90.08.00.00.000 OUTROS BENEFÍCIOS ASSISTENCIAIS DO SERVIDOR E DO MILITAR	1.000,00
3.3.90.14.00.00.000 DIÁRIAS - CIVIL	1.000,00
3.3.90.30.00.00.000 MATERIAL DE CONSUMO	17.500,00
3.3.90.36.00.00.000 OUTROS SERVIÇOS DE TERCEIROS - PESSOA FÍSICA	500,00
3.3.90.39.00.00.000 OUTROS SERVIÇOS DE TERCEIROS - PESSOA JURÍDICA	13.000,00
3.3.90.40.00.00.000 SERVIÇOS DE TECNOLOGIA DA INFORMAÇÃO E COMUNICAÇÃO - PJ	500,00
3.3.90.46.00.00.000 AUXÍLIO-ALIMENTAÇÃO	500,00
3.3.90.93.00.00.000 INDENIZAÇÕES E RESTITUIÇÕES	1.000,00
4.4.90.40.00.00.000 SERVIÇOS DE TECNOLOGIA DA INFORMAÇÃO E COMUNICAÇÃO - PJ	500,00
4.4.90.52.00.00.000 EQUIPAMENTOS E MATERIAL PERMANENTE	500,00
FMAS - FUNDO DE ASSISTENCIA SOCIAL - FMAS F ESTADUAL	1.083.450,00
08 ASSISTENCIA SOCIAL	1.083.450,00
241 ASSISTENCIA AO IDOSO	213.500,00
0011 ASSISTÊNCIA, PROTEÇÃO E INCLUSÃO SOCIAL	213.500,00
2.011 MANUTENCAO DO ATENDIMENTO AO IDOSO	213.500,00
3.3.90.30.00.00.000 MATERIAL DE CONSUMO	88.500,00
3.3.90.31.00.00.000 PREMIAÇÕES CULTURAIS, ARTÍSTICAS, CIENTÍFICAS, DESPORTIVAS E OUTRAS	1.000,00
3.3.90.32.00.00.000 MATERIAL, BEM OU SERVIÇO PARA DISTRIBUIÇÃO GRATUITA	1.000,00
3.3.90.36.00.00.000 OUTROS SERVIÇOS DE TERCEIROS - PESSOA FÍSICA	1.000,00
3.3.90.39.00.00.000 OUTROS SERVIÇOS DE TERCEIROS - PESSOA JURÍDICA	112.000,00
4.4.90.52.00.00.000 EQUIPAMENTOS E MATERIAL PERMANENTE	10.000,00
242 ASSISTENCIA AO PORTADOR DE DEFICIENCIA	2.500,00
0011 ASSISTÊNCIA, PROTEÇÃO E INCLUSÃO SOCIAL	2.500,00
2.013 MANUTENCAO DO ATENDIMENTO AO PORTADOR DE DEFICIENCIA	2.500,00
3.3.90.30.00.00.000 MATERIAL DE CONSUMO	500,00
3.3.90.32.00.00.000 MATERIAL, BEM OU SERVIÇO PARA DISTRIBUIÇÃO GRATUITA	500,00
3.3.90.36.00.00.000 OUTROS SERVIÇOS DE TERCEIROS - PESSOA FÍSICA	500,00
3.3.90.39.00.00.000 OUTROS SERVIÇOS DE TERCEIROS - PESSOA JURÍDICA	500,00
4.4.90.52.00.00.000 EQUIPAMENTOS E MATERIAL PERMANENTE	500,00
243 ASSISTENCIA A CRIANÇA E AO ADOLESCENTE	88.650,00
0011 ASSISTÊNCIA, PROTEÇÃO E INCLUSÃO SOCIAL	88.650,00
2.014 MANUTENCAO DO ATENDIMENTO AS CRIANCAS E ADOLESCENTES	88.650,00
3.3.90.30.00.00.000 MATERIAL DE CONSUMO	26.400,00
3.3.90.32.00.00.000 MATERIAL, BEM OU SERVIÇO PARA DISTRIBUIÇÃO GRATUITA	1.500,00
3.3.90.36.00.00.000 OUTROS SERVIÇOS DE TERCEIROS - PESSOA FÍSICA	500,00
3.3.90.39.00.00.000 OUTROS SERVIÇOS DE TERCEIROS - PESSOA JURÍDICA	59.750,00
4.4.90.52.00.00.000 EQUIPAMENTOS E MATERIAL PERMANENTE	500,00
244 ASSISTENCIA COMUNITÁRIA	775.800,00
0011 ASSISTÊNCIA, PROTEÇÃO E INCLUSÃO SOCIAL	775.800,00
1.004 PARTICIPACAO DO OASF/FEAS	9.000,00
3.3.90.30.00.00.000 MATERIAL DE CONSUMO	7.000,00
3.3.90.39.00.00.000 OUTROS SERVIÇOS DE TERCEIROS - PESSOA JURÍDICA	1.000,00
4.4.90.52.00.00.000 EQUIPAMENTOS E MATERIAL PERMANENTE	1.000,00
1.104 REFORMA DO PRÉDIO DO CRAS	185.000,00
3.3.90.30.00.00.000 MATERIAL DE CONSUMO	85.000,00
3.3.90.39.00.00.000 OUTROS SERVIÇOS DE TERCEIROS - PESSOA JURÍDICA	100.000,00
2.012 MANUTENCAO DO SALAO VERDE	44.500,00
3.3.90.30.00.00.000 MATERIAL DE CONSUMO	13.500,00
3.3.90.36.00.00.000 OUTROS SERVIÇOS DE TERCEIROS - PESSOA FÍSICA	500,00
3.3.90.39.00.00.000 OUTROS SERVIÇOS DE TERCEIROS - PESSOA JURÍDICA	30.000,00
4.4.90.52.00.00.000 EQUIPAMENTOS E MATERIAL PERMANENTE	500,00
2.015 FORNECIMENTO DE BENEFICIOS EVENTUAIS	62.000,00
3.3.90.32.00.00.000 MATERIAL, BEM OU SERVIÇO PARA DISTRIBUIÇÃO GRATUITA	60.000,00
3.3.90.33.00.00.000 PASSAGENS E DESPESAS COM LOCOMOÇÃO	2.000,00
2.016 MANUTENCAO DO PROGRAMA BOLSA-FAMILIA/AUXÍLIO-BRASIL	40.000,00
3.3.90.14.00.00.000 DIÁRIAS - CIVIL	6.000,00
3.3.90.30.00.00.000 MATERIAL DE CONSUMO	9.000,00
3.3.90.32.00.00.000 MATERIAL, BEM OU SERVIÇO PARA DISTRIBUIÇÃO GRATUITA	500,00
3.3.90.36.00.00.000 OUTROS SERVIÇOS DE TERCEIROS - PESSOA FÍSICA	1.500,00
3.3.90.39.00.00.000 OUTROS SERVIÇOS DE TERCEIROS - PESSOA JURÍDICA	14.000,00
3.3.90.93.00.00.000 INDENIZAÇÕES E RESTITUIÇÕES	500,00
4.4.90.52.00.00.000 EQUIPAMENTOS E MATERIAL PERMANENTE	8.500,00
2.017 MANUTENCAO DO ATENDIMENTO AS FAMILIAS	45.300,00
3.3.90.30.00.00.000 MATERIAL DE CONSUMO	27.000,00
3.3.90.32.00.00.000 MATERIAL, BEM OU SERVIÇO PARA DISTRIBUIÇÃO GRATUITA	1.000,00
3.3.90.36.00.00.000 OUTROS SERVIÇOS DE TERCEIROS - PESSOA FÍSICA	500,00
3.3.90.39.00.00.000 OUTROS SERVIÇOS DE TERCEIROS - PESSOA JURÍDICA	15.800,00
4.4.90.52.00.00.000 EQUIPAMENTOS E MATERIAL PERMANENTE	1.000,00
2.018 MANUTENCAO DO CRAS	390.000,00
3.1.90.04.00.00.000 CONTRATAÇÃO POR TEMPO DETERMINADO	40.000,00
3.1.90.07.00.00.000 CONTRIBUIÇÃO A ENTIDADES FECHADAS DE PREVIDÊNCIA	1.000,00
3.1.90.11.00.00.000 VENCIMENTOS E VANTAGENS FIXAS - PESSOAL CIVIL	165.000,00
3.1.90.13.00.00.000 OBRIGAÇÕES PATRONAIS	1.000,00
3.1.90.16.00.00.000 OUTRAS DESPESAS VARIÁVEIS - PESSOAL CIVIL	1.000,00
3.1.90.94.00.00.000 INDENIZAÇÕES E RESTITUIÇÕES TRABALHISTAS	11.000,00
3.1.91.13.00.00.000 CONTRIBUIÇÕES PATRONAIS	50.000,00
3.3.90.08.00.00.000 OUTROS BENEFÍCIOS ASSISTENCIAIS DO SERVIDOR E DO MILITAR	4.000,00
3.3.90.30.00.00.000 MATERIAL DE CONSUMO	49.000,00
3.3.90.36.00.00.000 OUTROS SERVIÇOS DE TERCEIROS - PESSOA FÍSICA	500,00
3.3.90.39.00.00.000 OUTROS SERVIÇOS DE TERCEIROS - PESSOA JURÍDICA	20.500,00



ANEXO 2 DA LEI FEDERAL Nº 4.320/1964 - ESPECIFICAÇÃO DA DESPESA

3.3.90.40.00.00.000 SERVIÇOS DE TECNOLOGIA DA INFORMAÇÃO E COMUNICAÇÃO - PJ	1.000,00
3.3.90.46.00.00.000 AUXÍLIO-ALIMENTAÇÃO	15.000,00
4.4.90.40.00.00.000 SERVIÇOS DE TECNOLOGIA DA INFORMAÇÃO E COMUNICAÇÃO - PJ	1.000,00
4.4.90.52.00.00.000 EQUIPAMENTOS E MATERIAL PERMANENTE	30.000,00
334 FOMENTO DO TRABALHO	3.000,00
0011 ASSISTÊNCIA, PROTEÇÃO E INCLUSÃO SOCIAL	3.000,00
2.021 INCENTIVO AO MERCADO DE TRABALHO	3.000,00
3.3.90.30.00.00.000 MATERIAL DE CONSUMO	500,00
3.3.90.32.00.00.000 MATERIAL, BEM OU SERVIÇO PARA DISTRIBUIÇÃO GRATUITA	1.000,00
3.3.90.33.00.00.000 PASSAGENS E DESPESAS COM LOCOMOÇÃO	500,00
3.3.90.36.00.00.000 OUTROS SERVIÇOS DE TERCEIROS - PESSOA FÍSICA	500,00
3.3.90.39.00.00.000 OUTROS SERVIÇOS DE TERCEIROS - PESSOA JURÍDICA	500,00
FMHIS - FUNDO DE HABITACAO	32.000,00
16 HABITAÇÃO	32.000,00
244 ASSISTENCIA COMUNITÁRIA	8.000,00
0016 HABITAÇÃO URBANA E RURAL	8.000,00
2.113 MANUTENCAO DO PROJETO MORAR MELHOR	8.000,00
3.3.90.32.00.00.000 MATERIAL, BEM OU SERVIÇO PARA DISTRIBUIÇÃO GRATUITA	8.000,00
481 HABITAÇÃO RURAL	20.000,00
0016 HABITAÇÃO URBANA E RURAL	20.000,00
2.019 PARTICIPACAO EM PROJETOS DE HABITACAO POPULAR RURAL	20.000,00
3.3.90.32.00.00.000 MATERIAL, BEM OU SERVIÇO PARA DISTRIBUIÇÃO GRATUITA	20.000,00
482 HABITAÇÃO URBANA	4.000,00
0016 HABITAÇÃO URBANA E RURAL	4.000,00
2.020 PARTICIPACAO EM PROJETOS DE HABITACAO POPULAR URBANA	4.000,00
3.3.90.30.00.00.000 MATERIAL DE CONSUMO	500,00
3.3.90.32.00.00.000 MATERIAL, BEM OU SERVIÇO PARA DISTRIBUIÇÃO GRATUITA	500,00
3.3.90.36.00.00.000 OUTROS SERVIÇOS DE TERCEIROS - PESSOA FÍSICA	2.500,00
3.3.90.39.00.00.000 OUTROS SERVIÇOS DE TERCEIROS - PESSOA JURÍDICA	500,00
SMAS SETOR ADMINISTRATIVO	442.265,00
04 ADMINISTRAÇÃO	442.265,00
122 ADMINISTRAÇÃO GERAL	442.265,00
0001 APOIO ADMINISTRATIVO	442.265,00
2.010 MANUTENCAO DA SEC. ASSIST. SOCIAL	442.265,00
3.1.90.07.00.00.000 CONTRIBUIÇÃO A ENTIDADES FECHADAS DE PREVIDÊNCIA	1.000,00
3.1.90.11.00.00.000 VENCIMENTOS E VANTAGENS FIXAS - PESSOAL CIVIL	282.000,00
3.1.90.13.00.00.000 OBRIGAÇÕES PATRONAIS	16.000,00
3.1.90.16.00.00.000 OUTRAS DESPESAS VARIÁVEIS - PESSOAL CIVIL	3.000,00
3.1.90.94.00.00.000 INDENIZAÇÕES E RESTITUIÇÕES TRABALHISTAS	3.000,00
3.1.91.13.00.00.000 CONTRIBUIÇÕES PATRONAIS	63.000,00
3.3.90.08.00.00.000 OUTROS BENEFÍCIOS ASSISTENCIAIS DO SERVIDOR E DO MILITAR	1.000,00
3.3.90.14.00.00.000 DIÁRIAS - CIVIL	2.500,00
3.3.90.30.00.00.000 MATERIAL DE CONSUMO	10.000,00
3.3.90.36.00.00.000 OUTROS SERVIÇOS DE TERCEIROS - PESSOA FÍSICA	500,00
3.3.90.39.00.00.000 OUTROS SERVIÇOS DE TERCEIROS - PESSOA JURÍDICA	15.265,00
3.3.90.40.00.00.000 SERVIÇOS DE TECNOLOGIA DA INFORMAÇÃO E COMUNICAÇÃO - PJ	1.000,00
3.3.90.46.00.00.000 AUXÍLIO-ALIMENTAÇÃO	42.000,00
3.3.90.93.00.00.000 INDENIZAÇÕES E RESTITUIÇÕES	500,00
4.4.90.40.00.00.000 SERVIÇOS DE TECNOLOGIA DA INFORMAÇÃO E COMUNICAÇÃO - PJ	500,00
4.4.90.52.00.00.000 EQUIPAMENTOS E MATERIAL PERMANENTE	1.000,00
SECRETARIA DA FAZENDA	1.794.807,00
SECRETARIA DA FAZENDA	1.794.807,00
04 ADMINISTRAÇÃO	1.794.807,00
122 ADMINISTRAÇÃO GERAL	389.000,00
0001 APOIO ADMINISTRATIVO	389.000,00
2.130 MANUTENÇÃO DO SERVIÇO DE COMPRAS E CONTRATAÇÕES	389.000,00
3.1.90.07.00.00.000 CONTRIBUIÇÃO A ENTIDADES FECHADAS DE PREVIDÊNCIA	500,00
3.1.90.11.00.00.000 VENCIMENTOS E VANTAGENS FIXAS - PESSOAL CIVIL	215.000,00
3.1.90.13.00.00.000 OBRIGAÇÕES PATRONAIS	11.000,00
3.1.90.16.00.00.000 OUTRAS DESPESAS VARIÁVEIS - PESSOAL CIVIL	1.000,00
3.1.91.13.00.00.000 CONTRIBUIÇÕES PATRONAIS	60.000,00
3.3.90.08.00.00.000 OUTROS BENEFÍCIOS ASSISTENCIAIS DO SERVIDOR E DO MILITAR	1.000,00
3.3.90.14.00.00.000 DIÁRIAS - CIVIL	5.000,00
3.3.90.30.00.00.000 MATERIAL DE CONSUMO	10.000,00
3.3.90.36.00.00.000 OUTROS SERVIÇOS DE TERCEIROS - PESSOA FÍSICA	500,00
3.3.90.39.00.00.000 OUTROS SERVIÇOS DE TERCEIROS - PESSOA JURÍDICA	20.000,00
3.3.90.40.00.00.000 SERVIÇOS DE TECNOLOGIA DA INFORMAÇÃO E COMUNICAÇÃO - PJ	20.000,00
3.3.90.46.00.00.000 AUXÍLIO-ALIMENTAÇÃO	42.000,00
3.3.90.93.00.00.000 INDENIZAÇÕES E RESTITUIÇÕES	1.000,00
4.4.90.40.00.00.000 SERVIÇOS DE TECNOLOGIA DA INFORMAÇÃO E COMUNICAÇÃO - PJ	1.000,00
4.4.90.52.00.00.000 EQUIPAMENTOS E MATERIAL PERMANENTE	1.000,00
123 ADMINISTRAÇÃO FINANCEIRA	1.049.500,00
0001 APOIO ADMINISTRATIVO	1.049.500,00
2.075 MANUTENCAO DA SECRETARIA DA FAZENDA	1.049.500,00
3.1.90.07.00.00.000 CONTRIBUIÇÃO A ENTIDADES FECHADAS DE PREVIDÊNCIA	1.000,00
3.1.90.11.00.00.000 VENCIMENTOS E VANTAGENS FIXAS - PESSOAL CIVIL	700.000,00
3.1.90.13.00.00.000 OBRIGAÇÕES PATRONAIS	22.000,00
3.1.90.16.00.00.000 OUTRAS DESPESAS VARIÁVEIS - PESSOAL CIVIL	11.000,00
3.1.90.94.00.00.000 INDENIZAÇÕES E RESTITUIÇÕES TRABALHISTAS	2.000,00
3.1.91.13.00.00.000 CONTRIBUIÇÕES PATRONAIS	135.000,00
3.3.90.08.00.00.000 OUTROS BENEFÍCIOS ASSISTENCIAIS DO SERVIDOR E DO MILITAR	1.000,00
3.3.90.14.00.00.000 DIÁRIAS - CIVIL	15.000,00
3.3.90.30.00.00.000 MATERIAL DE CONSUMO	7.000,00



ANEXO 2 DA LEI FEDERAL Nº 4.320/1964 - ESPECIFICAÇÃO DA DESPESA

3.3.90.35.00.00.000 SERVIÇOS DE CONSULTORIA	4.000,00
3.3.90.36.00.00.000 OUTROS SERVIÇOS DE TERCEIROS - PESSOA FÍSICA	500,00
3.3.90.39.00.00.000 OUTROS SERVIÇOS DE TERCEIROS - PESSOA JURÍDICA	22.000,00
3.3.90.40.00.00.000 SERVIÇOS DE TECNOLOGIA DA INFORMAÇÃO E COMUNICAÇÃO - PJ	67.000,00
3.3.90.46.00.00.000 AUXÍLIO-ALIMENTAÇÃO	52.000,00
3.3.90.93.00.00.000 INDENIZAÇÕES E RESTITUIÇÕES	4.000,00
4.4.90.40.00.00.000 SERVIÇOS DE TECNOLOGIA DA INFORMAÇÃO E COMUNICAÇÃO - PJ	5.000,00
4.4.90.52.00.00.000 EQUIPAMENTOS E MATERIAL PERMANENTE	1.000,00
129 ADMINISTRAÇÃO DE RECEITAS	356.307,00
0001 APOIO ADMINISTRATIVO	356.307,00
2.076 ACOES DE EDUCACAO FISCAL	4.000,00
3.3.90.30.00.00.000 MATERIAL DE CONSUMO	1.000,00
3.3.90.31.00.00.000 PREMIAÇÕES CULTURAIS, ARTÍSTICAS, CIENTÍFICAS, DESPORTIVAS E OUTRAS	1.000,00
3.3.90.32.00.00.000 MATERIAL, BEM OU SERVIÇO PARA DISTRIBUIÇÃO GRATUITA	1.000,00
3.3.90.39.00.00.000 OUTROS SERVIÇOS DE TERCEIROS - PESSOA JURÍDICA	1.000,00
2.077 MANUTENCAO DA ADMINISTRACAO TRIBUTARIA	352.307,00
3.1.90.07.00.00.000 CONTRIBUIÇÃO A ENTIDADES FECHADAS DE PREVIDÊNCIA	2.000,00
3.1.90.11.00.00.000 VENCIMENTOS E VANTAGENS FIXAS - PESSOAL CIVIL	182.000,00
3.1.90.13.00.00.000 OBRIGAÇÕES PATRONAIS	1.100,00
3.1.90.16.00.00.000 OUTRAS DESPESAS VARIÁVEIS - PESSOAL CIVIL	10.000,00
3.1.90.94.00.00.000 INDENIZAÇÕES E RESTITUIÇÕES TRABALHISTAS	8.000,00
3.1.91.13.00.00.000 CONTRIBUIÇÕES PATRONAIS	73.000,00
3.3.90.08.00.00.000 OUTROS BENEFÍCIOS ASSISTENCIAIS DO SERVIDOR E DO MILITAR	1.000,00
3.3.90.14.00.00.000 DIÁRIAS - CIVIL	8.000,00
3.3.90.30.00.00.000 MATERIAL DE CONSUMO	8.207,00
3.3.90.35.00.00.000 SERVIÇOS DE CONSULTORIA	13.500,00
3.3.90.36.00.00.000 OUTROS SERVIÇOS DE TERCEIROS - PESSOA FÍSICA	500,00
3.3.90.39.00.00.000 OUTROS SERVIÇOS DE TERCEIROS - PESSOA JURÍDICA	11.500,00
3.3.90.40.00.00.000 SERVIÇOS DE TECNOLOGIA DA INFORMAÇÃO E COMUNICAÇÃO - PJ	10.000,00
3.3.90.46.00.00.000 AUXÍLIO-ALIMENTAÇÃO	20.000,00
3.3.90.93.00.00.000 INDENIZAÇÕES E RESTITUIÇÕES	2.000,00
4.4.90.40.00.00.000 SERVIÇOS DE TECNOLOGIA DA INFORMAÇÃO E COMUNICAÇÃO - PJ	500,00
4.4.90.52.00.00.000 EQUIPAMENTOS E MATERIAL PERMANENTE	1.000,00
SECRETARIA DE ADMINISTRACAO	1.732.935,00
SECRETARIA DE ADMINISTRACAO	1.732.935,00
04 ADMINISTRAÇÃO	1.732.935,00
122 ADMINISTRAÇÃO GERAL	1.348.735,00
0001 APOIO ADMINISTRATIVO	1.348.735,00
1.022 REFORMA DO PALACIO MUNICIPAL	231.000,00
3.3.90.30.00.00.000 MATERIAL DE CONSUMO	100.000,00
3.3.90.39.00.00.000 OUTROS SERVIÇOS DE TERCEIROS - PESSOA JURÍDICA	130.000,00
4.4.90.52.00.00.000 EQUIPAMENTOS E MATERIAL PERMANENTE	1.000,00
1.024 APERFEICOAMENTO DA AREA DE COMUNICACAO E INFORMACAO	11.000,00
3.3.90.30.00.00.000 MATERIAL DE CONSUMO	4.000,00
3.3.90.36.00.00.000 OUTROS SERVIÇOS DE TERCEIROS - PESSOA FÍSICA	1.000,00
3.3.90.39.00.00.000 OUTROS SERVIÇOS DE TERCEIROS - PESSOA JURÍDICA	3.000,00
3.3.90.40.00.00.000 SERVIÇOS DE TECNOLOGIA DA INFORMAÇÃO E COMUNICAÇÃO - PJ	1.000,00
4.4.90.40.00.00.000 SERVIÇOS DE TECNOLOGIA DA INFORMAÇÃO E COMUNICAÇÃO - PJ	1.000,00
4.4.90.52.00.00.000 EQUIPAMENTOS E MATERIAL PERMANENTE	1.000,00
2.067 MANUTENCAO DO PALACIO MUNICIPAL	225.235,00
3.1.90.07.00.00.000 CONTRIBUIÇÃO A ENTIDADES FECHADAS DE PREVIDÊNCIA	1.000,00
3.1.90.11.00.00.000 VENCIMENTOS E VANTAGENS FIXAS - PESSOAL CIVIL	85.000,00
3.1.90.16.00.00.000 OUTRAS DESPESAS VARIÁVEIS - PESSOAL CIVIL	1.000,00
3.1.90.94.00.00.000 INDENIZAÇÕES E RESTITUIÇÕES TRABALHISTAS	1.000,00
3.1.91.13.00.00.000 CONTRIBUIÇÕES PATRONAIS	28.000,00
3.3.90.08.00.00.000 OUTROS BENEFÍCIOS ASSISTENCIAIS DO SERVIDOR E DO MILITAR	1.000,00
3.3.90.30.00.00.000 MATERIAL DE CONSUMO	19.135,00
3.3.90.36.00.00.000 OUTROS SERVIÇOS DE TERCEIROS - PESSOA FÍSICA	500,00
3.3.90.39.00.00.000 OUTROS SERVIÇOS DE TERCEIROS - PESSOA JURÍDICA	75.400,00
3.3.90.46.00.00.000 AUXÍLIO-ALIMENTAÇÃO	13.000,00
4.4.90.52.00.00.000 EQUIPAMENTOS E MATERIAL PERMANENTE	200,00
2.068 MANUTENCAO DA SECRETARIA DE ADMINISTRACAO	881.500,00
3.1.90.07.00.00.000 CONTRIBUIÇÃO A ENTIDADES FECHADAS DE PREVIDÊNCIA	1.000,00
3.1.90.11.00.00.000 VENCIMENTOS E VANTAGENS FIXAS - PESSOAL CIVIL	520.000,00
3.1.90.13.00.00.000 OBRIGAÇÕES PATRONAIS	20.000,00
3.1.90.16.00.00.000 OUTRAS DESPESAS VARIÁVEIS - PESSOAL CIVIL	2.000,00
3.1.90.94.00.00.000 INDENIZAÇÕES E RESTITUIÇÕES TRABALHISTAS	6.000,00
3.1.91.13.00.00.000 CONTRIBUIÇÕES PATRONAIS	10.000,00
3.3.90.08.00.00.000 OUTROS BENEFÍCIOS ASSISTENCIAIS DO SERVIDOR E DO MILITAR	1.000,00
3.3.90.14.00.00.000 DIÁRIAS - CIVIL	8.000,00
3.3.90.30.00.00.000 MATERIAL DE CONSUMO	11.000,00
3.3.90.36.00.00.000 OUTROS SERVIÇOS DE TERCEIROS - PESSOA FÍSICA	500,00
3.3.90.39.00.00.000 OUTROS SERVIÇOS DE TERCEIROS - PESSOA JURÍDICA	202.500,00
3.3.90.40.00.00.000 SERVIÇOS DE TECNOLOGIA DA INFORMAÇÃO E COMUNICAÇÃO - PJ	52.500,00
3.3.90.46.00.00.000 AUXÍLIO-ALIMENTAÇÃO	45.000,00
3.3.90.93.00.00.000 INDENIZAÇÕES E RESTITUIÇÕES	500,00
4.4.90.40.00.00.000 SERVIÇOS DE TECNOLOGIA DA INFORMAÇÃO E COMUNICAÇÃO - PJ	500,00
4.4.90.52.00.00.000 EQUIPAMENTOS E MATERIAL PERMANENTE	1.000,00
126 TECNOLOGIA E INFORMATIZAÇÃO	63.500,00
0001 APOIO ADMINISTRATIVO	63.500,00
1.023 MELHORIA E APRIMORAMENTO DO SERVICO E INFRAESTRUTUA DE TI	63.500,00
3.3.90.30.00.00.000 MATERIAL DE CONSUMO	1.000,00
3.3.90.36.00.00.000 OUTROS SERVIÇOS DE TERCEIROS - PESSOA FÍSICA	3.500,00



ANEXO 2 DA LEI FEDERAL Nº 4.320/1964 - ESPECIFICAÇÃO DA DESPESA

3.3.90.39.00.00.00.00 OUTROS SERVIÇOS DE TERCEIROS - PESSOA JURÍDICA	2.000,00
3.3.90.40.00.00.00.00 SERVIÇOS DE TECNOLOGIA DA INFORMAÇÃO E COMUNICAÇÃO - PJ	1.000,00
4.4.90.40.00.00.00.00 SERVIÇOS DE TECNOLOGIA DA INFORMAÇÃO E COMUNICAÇÃO - PJ	5.000,00
4.4.90.52.00.00.00.00 EQUIPAMENTOS E MATERIAL PERMANENTE	51.000,00
131 COMUNICAÇÃO SOCIAL	320.700,00
0001 APOIO ADMINISTRATIVO	320.700,00
2.069 MANUTENCAO DOS SERVICOS DE TI	281.200,00
3.1.90.07.00.00.00.00 CONTRIBUIÇÃO A ENTIDADES FECHADAS DE PREVIDÊNCIA	1.000,00
3.1.90.11.00.00.00.00 VENCIMENTOS E VANTAGENS FIXAS - PESSOAL CIVIL	140.200,00
3.1.90.16.00.00.00.00 OUTRAS DESPESAS VARIÁVEIS - PESSOAL CIVIL	2.000,00
3.1.90.94.00.00.00.00 INDENIZAÇÕES E RESTITUIÇÕES TRABALHISTAS	2.000,00
3.1.91.13.00.00.00.00 CONTRIBUIÇÕES PATRONAIS	50.000,00
3.3.90.08.00.00.00.00 OUTROS BENEFÍCIOS ASSISTENCIAIS DO SERVIDOR E DO MILITAR	1.000,00
3.3.90.14.00.00.00.00 DIÁRIAS - CIVIL	1.000,00
3.3.90.30.00.00.00.00 MATERIAL DE CONSUMO	7.000,00
3.3.90.35.00.00.00.00 SERVIÇOS DE CONSULTORIA	15.000,00
3.3.90.36.00.00.00.00 OUTROS SERVIÇOS DE TERCEIROS - PESSOA FÍSICA	500,00
3.3.90.39.00.00.00.00 OUTROS SERVIÇOS DE TERCEIROS - PESSOA JURÍDICA	6.000,00
3.3.90.40.00.00.00.00 SERVIÇOS DE TECNOLOGIA DA INFORMAÇÃO E COMUNICAÇÃO - PJ	31.000,00
3.3.90.46.00.00.00.00 AUXÍLIO-ALIMENTAÇÃO	5.000,00
3.3.90.93.00.00.00.00 INDENIZAÇÕES E RESTITUIÇÕES	500,00
4.4.90.40.00.00.00.00 SERVIÇOS DE TECNOLOGIA DA INFORMAÇÃO E COMUNICAÇÃO - PJ	5.000,00
4.4.90.52.00.00.00.00 EQUIPAMENTOS E MATERIAL PERMANENTE	14.000,00
2.070 MANUTENÇÃO DOS SERVIÇOS DE COMUNICAÇÃO E ACESSO Á INFORMAÇÃO	21.500,00
3.3.90.30.00.00.00.00 MATERIAL DE CONSUMO	1.000,00
3.3.90.36.00.00.00.00 OUTROS SERVIÇOS DE TERCEIROS - PESSOA FÍSICA	500,00
3.3.90.39.00.00.00.00 OUTROS SERVIÇOS DE TERCEIROS - PESSOA JURÍDICA	10.000,00
3.3.90.40.00.00.00.00 SERVIÇOS DE TECNOLOGIA DA INFORMAÇÃO E COMUNICAÇÃO - PJ	10.000,00
2.071 PUBLICIDADE INSTITUCIONAL E DE UTILIDADE PUBLICA DO EXECUTIVO	18.000,00
3.3.90.30.00.00.00.00 MATERIAL DE CONSUMO	500,00
3.3.90.39.00.00.00.00 OUTROS SERVIÇOS DE TERCEIROS - PESSOA JURÍDICA	17.500,00
SECRETARIA DE EDUCACAO CULTURA DESPORTO E TURISMO	12.063.960,00
SETOR DE CULTURA	567.440,00
13 CULTURA	460.440,00
391 PATRIMÔNIO HISTÓRICO, ARTÍSTICO E ARQUEOLÓGICO	117.000,00
0003 PROMOÇÃO DA CULTURA, DESPORTO E LAZER COMUNITÁRIOS	117.000,00
1.098 REFORMA DO PALANQUE MUNICIPAL	39.000,00
3.3.90.30.00.00.00.00 MATERIAL DE CONSUMO	19.000,00
3.3.90.39.00.00.00.00 OUTROS SERVIÇOS DE TERCEIROS - PESSOA JURÍDICA	20.000,00
1.099 INSTALAÇÃO DE MUSEU MUNICIPAL	78.000,00
3.3.90.30.00.00.00.00 MATERIAL DE CONSUMO	10.000,00
3.3.90.36.00.00.00.00 OUTROS SERVIÇOS DE TERCEIROS - PESSOA FÍSICA	1.000,00
3.3.90.39.00.00.00.00 OUTROS SERVIÇOS DE TERCEIROS - PESSOA JURÍDICA	20.000,00
4.4.90.51.00.00.00.00 OBRAS E INSTALAÇÕES	30.000,00
4.4.90.52.00.00.00.00 EQUIPAMENTOS E MATERIAL PERMANENTE	17.000,00
392 DIFUSAO CULTURAL	343.440,00
0003 PROMOÇÃO DA CULTURA, DESPORTO E LAZER COMUNITÁRIOS	343.440,00
0.001 TERMO DE FOMENTO CTG	42.000,00
3.3.50.41.00.00.00.00 CONTRIBUIÇÕES	42.000,00
0.015 APOIO CULTURAL PARA A RADIO COMUNITARIA DE INDEPENDENCIA	16.800,00
3.3.50.41.00.00.00.00 CONTRIBUIÇÕES	16.800,00
1.015 AQUISICAO DE INSTRUMENTOS MUSICAIS PARA BANDA MUNICIPAL	8.300,00
4.4.90.52.00.00.00.00 EQUIPAMENTOS E MATERIAL PERMANENTE	8.300,00
2.037 MANUTENCAO DOS ESPACOS CULTURAIS	98.640,00
3.1.90.04.00.00.00.00 CONTRATAÇÃO POR TEMPO DETERMINADO	51.000,00
3.1.90.07.00.00.00.00 CONTRIBUIÇÃO A ENTIDADES FECHADAS DE PREVIDÊNCIA	1.000,00
3.1.90.11.00.00.00.00 VENCIMENTOS E VANTAGENS FIXAS - PESSOAL CIVIL	26.000,00
3.1.90.13.00.00.00.00 OBRIGAÇÕES PATRONAIS	1.000,00
3.1.90.16.00.00.00.00 OUTRAS DESPESAS VARIÁVEIS - PESSOAL CIVIL	1.000,00
3.1.90.94.00.00.00.00 INDENIZAÇÕES E RESTITUIÇÕES TRABALHISTAS	1.000,00
3.1.91.13.00.00.00.00 CONTRIBUIÇÕES PATRONAIS	3.640,00
3.3.90.08.00.00.00.00 OUTROS BENEFÍCIOS ASSISTENCIAIS DO SERVIDOR E DO MILITAR	1.000,00
3.3.90.30.00.00.00.00 MATERIAL DE CONSUMO	5.250,00
3.3.90.36.00.00.00.00 OUTROS SERVIÇOS DE TERCEIROS - PESSOA FÍSICA	250,00
3.3.90.39.00.00.00.00 OUTROS SERVIÇOS DE TERCEIROS - PESSOA JURÍDICA	3.000,00
3.3.90.40.00.00.00.00 SERVIÇOS DE TECNOLOGIA DA INFORMAÇÃO E COMUNICAÇÃO - PJ	500,00
3.3.90.46.00.00.00.00 AUXÍLIO-ALIMENTAÇÃO	3.000,00
4.4.90.40.00.00.00.00 SERVIÇOS DE TECNOLOGIA DA INFORMAÇÃO E COMUNICAÇÃO - PJ	500,00
4.4.90.52.00.00.00.00 EQUIPAMENTOS E MATERIAL PERMANENTE	500,00
2.038 INCENTIVO AS ATIVIDADES CULTURAIS	13.000,00
3.3.90.30.00.00.00.00 MATERIAL DE CONSUMO	3.000,00
3.3.90.31.00.00.00.00 PREMIAÇÕES CULTURAIS, ARTÍSTICAS, CIENTÍFICAS, DESPORTIVAS E OUTRAS	8.000,00
3.3.90.36.00.00.00.00 OUTROS SERVIÇOS DE TERCEIROS - PESSOA FÍSICA	1.000,00
3.3.90.39.00.00.00.00 OUTROS SERVIÇOS DE TERCEIROS - PESSOA JURÍDICA	1.000,00
2.039 FEIRA MUNICIPAL DO LIVRO	40.000,00
3.3.90.30.00.00.00.00 MATERIAL DE CONSUMO	5.000,00
3.3.90.31.00.00.00.00 PREMIAÇÕES CULTURAIS, ARTÍSTICAS, CIENTÍFICAS, DESPORTIVAS E OUTRAS	5.000,00
3.3.90.32.00.00.00.00 MATERIAL, BEM OU SERVIÇO PARA DISTRIBUIÇÃO GRATUITA	7.000,00
3.3.90.36.00.00.00.00 OUTROS SERVIÇOS DE TERCEIROS - PESSOA FÍSICA	1.000,00
3.3.90.39.00.00.00.00 OUTROS SERVIÇOS DE TERCEIROS - PESSOA JURÍDICA	22.000,00
2.040 DISTRIBUICAO DE VALE LIVRO AOS ALUNOS DA REDE MUNICIPAL	20.000,00
3.3.90.30.00.00.00.00 MATERIAL DE CONSUMO	1.000,00
3.3.90.32.00.00.00.00 MATERIAL, BEM OU SERVIÇO PARA DISTRIBUIÇÃO GRATUITA	19.000,00



ANEXO 2 DA LEI FEDERAL Nº 4.320/1964 - ESPECIFICAÇÃO DA DESPESA

2.041 PREMIAÇÕES EM ATIVIDADES CULTURAIS	8.000,00
3.3.90.31.00.00.000 PREMIAÇÕES CULTURAIS, ARTÍSTICAS, CIENTÍFICAS, DESPORTIVAS E OUTRAS	8.000,00
2.042 PARTICIPAÇÃO E ORGANIZAÇÃO DE COMEMORAÇÕES E EVENTOS PÚBLICOS	96.700,00
3.3.90.30.00.00.000 MATERIAL DE CONSUMO	31.700,00
3.3.90.36.00.00.000 OUTROS SERVIÇOS DE TERCEIROS - PESSOA FÍSICA	5.000,00
3.3.90.39.00.00.000 OUTROS SERVIÇOS DE TERCEIROS - PESSOA JURÍDICA	60.000,00
27 DESPORTO E LAZER	107.000,00
812 DESPORTO COMUNITÁRIO	30.000,00
0003 PROMOÇÃO DA CULTURA, DESPORTO E LAZER COMUNITÁRIOS	30.000,00
2.044 PROMOÇÃO DE ATIVIDADES ESPORTIVAS E DE LAZER	30.000,00
3.3.90.30.00.00.000 MATERIAL DE CONSUMO	10.000,00
3.3.90.32.00.00.000 MATERIAL, BEM OU SERVIÇO PARA DISTRIBUIÇÃO GRATUITA	5.000,00
3.3.90.36.00.00.000 OUTROS SERVIÇOS DE TERCEIROS - PESSOA FÍSICA	5.000,00
3.3.90.39.00.00.000 OUTROS SERVIÇOS DE TERCEIROS - PESSOA JURÍDICA	10.000,00
813 LAZER	77.000,00
0003 PROMOÇÃO DA CULTURA, DESPORTO E LAZER COMUNITÁRIOS	77.000,00
1.097 INSTALAÇÃO DE BRINQUEDOS NA PRAÇA PÚBLICA AO LADO DA EMEF GETÚLIO VARGAS	77.000,00
3.3.90.30.00.00.000 MATERIAL DE CONSUMO	2.000,00
3.3.90.39.00.00.000 OUTROS SERVIÇOS DE TERCEIROS - PESSOA JURÍDICA	5.000,00
4.4.90.52.00.00.000 EQUIPAMENTOS E MATERIAL PERMANENTE	70.000,00
SETOR DE DESPORTO	128.400,00
27 DESPORTO E LAZER	128.400,00
812 DESPORTO COMUNITÁRIO	128.400,00
0003 PROMOÇÃO DA CULTURA, DESPORTO E LAZER COMUNITÁRIOS	128.400,00
2.043 INCENTIVO AO DESPORTO COMUNITÁRIO	102.400,00
3.3.90.30.00.00.000 MATERIAL DE CONSUMO	26.300,00
3.3.90.31.00.00.000 PREMIAÇÕES CULTURAIS, ARTÍSTICAS, CIENTÍFICAS, DESPORTIVAS E OUTRAS	5.100,00
3.3.90.32.00.00.000 MATERIAL, BEM OU SERVIÇO PARA DISTRIBUIÇÃO GRATUITA	4.000,00
3.3.90.39.00.00.000 OUTROS SERVIÇOS DE TERCEIROS - PESSOA JURÍDICA	67.000,00
2.045 MANUTENÇÃO DOS ESPAÇOS DE DESPORTO E LAZER	26.000,00
3.3.90.30.00.00.000 MATERIAL DE CONSUMO	500,00
3.3.90.36.00.00.000 OUTROS SERVIÇOS DE TERCEIROS - PESSOA FÍSICA	5.000,00
3.3.90.39.00.00.000 OUTROS SERVIÇOS DE TERCEIROS - PESSOA JURÍDICA	20.500,00
SETOR DE EDUCAÇÃO BÁSICA	10.354.070,00
12 EDUCAÇÃO	10.354.070,00
122 ADMINISTRAÇÃO GERAL	7.000,00
0002 EDUCAÇÃO E CIDADANIA	7.000,00
2.046 MANUTENÇÃO DO CONSELHO MUNICIPAL DE EDUCAÇÃO E DO FUNDEB	7.000,00
3.3.90.14.00.00.000 DIÁRIAS - CIVIL	3.000,00
3.3.90.39.00.00.000 OUTROS SERVIÇOS DE TERCEIROS - PESSOA JURÍDICA	4.000,00
126 TECNOLOGIA E INFORMATIZAÇÃO	154.000,00
0002 EDUCAÇÃO E CIDADANIA	154.000,00
1.094 INSTALAÇÃO DE CABEAMENTO DE INTERNET NAS ESCOLAS MUNICIPAIS	154.000,00
3.3.90.30.00.00.000 MATERIAL DE CONSUMO	50.000,00
3.3.90.40.00.00.000 SERVIÇOS DE TECNOLOGIA DA INFORMAÇÃO E COMUNICAÇÃO - PJ	50.000,00
4.4.90.51.00.00.000 OBRAS E INSTALAÇÕES	54.000,00
128 FORMAÇÃO DE RECURSOS HUMANOS	54.500,00
0002 EDUCAÇÃO E CIDADANIA	54.500,00
2.023 FORMAÇÃO CONTINUADA DO MAGISTÉRIO	45.500,00
3.3.90.14.00.00.000 DIÁRIAS - CIVIL	4.000,00
3.3.90.30.00.00.000 MATERIAL DE CONSUMO	4.000,00
3.3.90.36.00.00.000 OUTROS SERVIÇOS DE TERCEIROS - PESSOA FÍSICA	1.000,00
3.3.90.39.00.00.000 OUTROS SERVIÇOS DE TERCEIROS - PESSOA JURÍDICA	35.500,00
3.3.90.93.00.00.000 INDENIZAÇÕES E RESTITUIÇÕES	1.000,00
2.024 FORMAÇÃO MULTICULTURALISMO (LEI FEDERAL Nº 10.639)	9.000,00
3.3.90.14.00.00.000 DIÁRIAS - CIVIL	500,00
3.3.90.30.00.00.000 MATERIAL DE CONSUMO	500,00
3.3.90.39.00.00.000 OUTROS SERVIÇOS DE TERCEIROS - PESSOA JURÍDICA	7.500,00
3.3.90.93.00.00.000 INDENIZAÇÕES E RESTITUIÇÕES	500,00
306 ALIMENTAÇÃO E NUTRIÇÃO	234.670,00
0002 EDUCAÇÃO E CIDADANIA	234.670,00
2.029 FORNECIMENTO DE MERENDA	234.670,00
3.3.90.30.00.00.000 MATERIAL DE CONSUMO	234.670,00
361 ENSINO FUNDAMENTAL	4.231.800,00
0002 EDUCAÇÃO E CIDADANIA	4.231.800,00
1.006 IMPLANTAÇÃO E MELHORIAS DE INFRAESTRUTURA DE INFORMÁTICA NO ENSINO FUNDAMENTAL	50.000,00
4.4.90.40.00.00.000 SERVIÇOS DE TECNOLOGIA DA INFORMAÇÃO E COMUNICAÇÃO - PJ	25.000,00
4.4.90.52.00.00.000 EQUIPAMENTOS E MATERIAL PERMANENTE	25.000,00
1.008 REFORMA DA PARTE ADMINISTRATIVA DA E.M.E.F PRESIDENTE GETÚLIO VARGAS	131.000,00
3.3.90.30.00.00.000 MATERIAL DE CONSUMO	60.000,00
3.3.90.39.00.00.000 OUTROS SERVIÇOS DE TERCEIROS - PESSOA JURÍDICA	71.000,00
1.086 MOBILIÁRIO PARA PARTE ADMINISTRATIVA DA EMEF GETÚLIO VARGAS	77.000,00
4.4.90.52.00.00.000 EQUIPAMENTOS E MATERIAL PERMANENTE	77.000,00
1.088 CONSTRUÇÃO DE PRÉDIO PARA BIBLIOTECA, BRINQUEDOTECA, LABORATÓRIOS E SALAS DE RECURSOS NA EMEF GETÚLIO VARGAS	200.000,00
4.4.90.51.00.00.000 OBRAS E INSTALAÇÕES	200.000,00
1.091 REFORMA DO SAGUÃO E ÁREA COBERTA DA EMEF GETÚLIO VARGAS	77.000,00
3.3.90.30.00.00.000 MATERIAL DE CONSUMO	37.000,00
3.3.90.39.00.00.000 OUTROS SERVIÇOS DE TERCEIROS - PESSOA JURÍDICA	40.000,00
1.096 CONSTRUÇÃO DE QUADRA COBERTA NA EMEF GETÚLIO VARGAS	300.000,00
4.4.90.51.00.00.000 OBRAS E INSTALAÇÕES	300.000,00
1.105 PINTURA DAS ESCOLAS MUNICIPAIS	262.000,00
3.3.90.30.00.00.000 MATERIAL DE CONSUMO	100.000,00
3.3.90.39.00.00.000 OUTROS SERVIÇOS DE TERCEIROS - PESSOA JURÍDICA	162.000,00



ANEXO 2 DA LEI FEDERAL Nº 4.320/1964 - ESPECIFICAÇÃO DA DESPESA

2.031 MANUTENCAO DO ENSINO FUNDAMENTAL	3.134.800,00
3.1.90.04.00.00.000 CONTRATAÇÃO POR TEMPO DETERMINADO	43.400,00
3.1.90.07.00.00.000 CONTRIBUIÇÃO A ENTIDADES FECHADAS DE PREVIDÊNCIA	1.000,00
3.1.90.11.00.00.000 VENCIMENTOS E VANTAGENS FIXAS - PESSOAL CIVIL	2.000.000,00
3.1.90.13.00.00.000 OBRIGAÇÕES PATRONAIS	62.000,00
3.1.90.16.00.00.000 OUTRAS DESPESAS VARIÁVEIS - PESSOAL CIVIL	1.000,00
3.1.90.94.00.00.000 INDENIZAÇÕES E RESTITUIÇÕES TRABALHISTAS	1.000,00
3.1.91.13.00.00.000 CONTRIBUIÇÕES PATRONAIS	675.000,00
3.3.90.08.00.00.000 OUTROS BENEFÍCIOS ASSISTENCIAIS DO SERVIDOR E DO MILITAR	2.600,00
3.3.90.14.00.00.000 DIÁRIAS - CIVIL	1.000,00
3.3.90.30.00.00.000 MATERIAL DE CONSUMO	17.800,00
3.3.90.36.00.00.000 OUTROS SERVIÇOS DE TERCEIROS - PESSOA FÍSICA	500,00
3.3.90.39.00.00.000 OUTROS SERVIÇOS DE TERCEIROS - PESSOA JURÍDICA	198.000,00
3.3.90.40.00.00.000 SERVIÇOS DE TECNOLOGIA DA INFORMAÇÃO E COMUNICAÇÃO - PJ	18.500,00
3.3.90.46.00.00.000 AUXÍLIO-ALIMENTAÇÃO	110.000,00
3.3.90.93.00.00.000 INDENIZAÇÕES E RESTITUIÇÕES	500,00
3.3.93.39.00.00.000 OUTROS SERVIÇOS DE TERCEIROS - PESSOA JURÍDICA	1.000,00
4.4.90.40.00.00.000 SERVIÇOS DE TECNOLOGIA DA INFORMAÇÃO E COMUNICAÇÃO - PJ	500,00
4.4.90.52.00.00.000 EQUIPAMENTOS E MATERIAL PERMANENTE	1.000,00
365 EDUCAÇÃO INFANTIL	3.022.100,00
0002 EDUCAÇÃO E CIDADANIA	3.022.100,00
1.083 TROCA DE TELHADO DA ED. INF. DA EMEF GETÚLIO VARGAS	31.000,00
4.4.90.51.00.00.000 OBRAS E INSTALAÇÕES	31.000,00
1.084 REFORMA DA PARTE ADMINISTRATIVA DA EMEI LAR DA CRIANÇA	131.000,00
3.3.90.30.00.00.000 MATERIAL DE CONSUMO	60.000,00
3.3.90.39.00.00.000 OUTROS SERVIÇOS DE TERCEIROS - PESSOA JURÍDICA	71.000,00
1.085 MOBILIÁRIO PARA PARTE ADMINISTRATIVA DA EMEI LAR DA CRIANÇA	77.000,00
4.4.90.52.00.00.000 EQUIPAMENTOS E MATERIAL PERMANENTE	77.000,00
1.092 REFORMA DO GINÁSIO DE ESPORTES DA ESCOLA AMÉLIO FAGUNDES	50.000,00
3.3.90.30.00.00.000 MATERIAL DE CONSUMO	20.000,00
3.3.90.39.00.00.000 OUTROS SERVIÇOS DE TERCEIROS - PESSOA JURÍDICA	30.000,00
2.033 MANUTENCAO DA EDUCACAO INFANTIL	2.733.100,00
3.1.90.04.00.00.000 CONTRATAÇÃO POR TEMPO DETERMINADO	48.000,00
3.1.90.07.00.00.000 CONTRIBUIÇÃO A ENTIDADES FECHADAS DE PREVIDÊNCIA	1.000,00
3.1.90.11.00.00.000 VENCIMENTOS E VANTAGENS FIXAS - PESSOAL CIVIL	1.910.000,00
3.1.90.13.00.00.000 OBRIGAÇÕES PATRONAIS	9.000,00
3.1.90.16.00.00.000 OUTRAS DESPESAS VARIÁVEIS - PESSOAL CIVIL	4.100,00
3.1.90.94.00.00.000 INDENIZAÇÕES E RESTITUIÇÕES TRABALHISTAS	5.000,00
3.1.91.13.00.00.000 CONTRIBUIÇÕES PATRONAIS	365.000,00
3.3.90.08.00.00.000 OUTROS BENEFÍCIOS ASSISTENCIAIS DO SERVIDOR E DO MILITAR	3.000,00
3.3.90.30.00.00.000 MATERIAL DE CONSUMO	260.500,00
3.3.90.36.00.00.000 OUTROS SERVIÇOS DE TERCEIROS - PESSOA FÍSICA	500,00
3.3.90.39.00.00.000 OUTROS SERVIÇOS DE TERCEIROS - PESSOA JURÍDICA	66.000,00
3.3.90.40.00.00.000 SERVIÇOS DE TECNOLOGIA DA INFORMAÇÃO E COMUNICAÇÃO - PJ	4.000,00
3.3.90.46.00.00.000 AUXÍLIO-ALIMENTAÇÃO	55.000,00
3.3.90.93.00.00.000 INDENIZAÇÕES E RESTITUIÇÕES	500,00
4.4.90.40.00.00.000 SERVIÇOS DE TECNOLOGIA DA INFORMAÇÃO E COMUNICAÇÃO - PJ	500,00
4.4.90.52.00.00.000 EQUIPAMENTOS E MATERIAL PERMANENTE	1.000,00
367 EDUCAÇÃO ESPECIAL	178.000,00
0002 EDUCAÇÃO E CIDADANIA	178.000,00
2.034 ATENDIMENTO EDUCACIONAL AOS ALUNOS COM NECESSIDADES ESPECIAIS	178.000,00
3.3.50.43.00.00.000 SUBVENÇÕES SOCIAIS	178.000,00
368 EDUCAÇÃO BÁSICA	367.000,00
0002 EDUCAÇÃO E CIDADANIA	367.000,00
1.087 AQUISIÇÃO DE UNIFORMES PARA ESTUDANTES DA REDE MUNICIPAL DE ENSINO	250.000,00
3.3.90.32.00.00.000 MATERIAL, BEM OU SERVIÇO PARA DISTRIBUIÇÃO GRATUITA	250.000,00
1.089 TROCA DE PISO DAS SALAS DOS 1ºS ANOS E EDUCAÇÃO INFANTIL	39.000,00
3.3.90.30.00.00.000 MATERIAL DE CONSUMO	19.000,00
3.3.90.39.00.00.000 OUTROS SERVIÇOS DE TERCEIROS - PESSOA JURÍDICA	20.000,00
1.090 TROCA DE PISO DOS BANHEIROS DOS ESTUDANTES	39.000,00
3.3.90.30.00.00.000 MATERIAL DE CONSUMO	19.000,00
3.3.90.39.00.00.000 OUTROS SERVIÇOS DE TERCEIROS - PESSOA JURÍDICA	20.000,00
1.095 REFORMA DAS CAIXAS DE VENTO, TROCA DE TELHAS E CALHAS NAS ESCOLAS	39.000,00
3.3.90.30.00.00.000 MATERIAL DE CONSUMO	19.000,00
3.3.90.39.00.00.000 OUTROS SERVIÇOS DE TERCEIROS - PESSOA JURÍDICA	20.000,00
782 TRANSPORTE RODOVIÁRIO	2.105.000,00
0002 EDUCAÇÃO E CIDADANIA	2.105.000,00
0.025 CONTRIBUIÇÃO PARA A ASCADI - TRANSPORTE ESCOLAR PARA OUTROS MUNICIPIOS	24.000,00
3.3.50.41.00.00.000 CONTRIBUIÇÕES	24.000,00
1.011 AQUISICAO DE ONIBUS ESCOLAR	462.000,00
4.4.90.52.00.00.000 EQUIPAMENTOS E MATERIAL PERMANENTE	462.000,00
2.035 MANUTENCAO DO TRANSPORTE ESCOLAR	1.619.000,00
3.1.90.07.00.00.000 CONTRIBUIÇÃO A ENTIDADES FECHADAS DE PREVIDÊNCIA	1.000,00
3.1.90.11.00.00.000 VENCIMENTOS E VANTAGENS FIXAS - PESSOAL CIVIL	415.000,00
3.1.90.16.00.00.000 OUTRAS DESPESAS VARIÁVEIS - PESSOAL CIVIL	10.000,00
3.1.90.94.00.00.000 INDENIZAÇÕES E RESTITUIÇÕES TRABALHISTAS	1.000,00
3.1.91.13.00.00.000 CONTRIBUIÇÕES PATRONAIS	90.000,00
3.3.90.08.00.00.000 OUTROS BENEFÍCIOS ASSISTENCIAIS DO SERVIDOR E DO MILITAR	2.000,00
3.3.90.30.00.00.000 MATERIAL DE CONSUMO	557.000,00
3.3.90.36.00.00.000 OUTROS SERVIÇOS DE TERCEIROS - PESSOA FÍSICA	500,00
3.3.90.39.00.00.000 OUTROS SERVIÇOS DE TERCEIROS - PESSOA JURÍDICA	497.000,00
3.3.90.46.00.00.000 AUXÍLIO-ALIMENTAÇÃO	45.000,00
3.3.90.93.00.00.000 INDENIZAÇÕES E RESTITUIÇÕES	500,00



ANEXO 2 DA LEI FEDERAL Nº 4.320/1964 - ESPECIFICAÇÃO DA DESPESA

SETOR DE TURISMO	28.000,00
23 COMÉRCIO E SERVIÇOS	28.000,00
695 TURISMO	28.000,00
0004 DESENVOLVIMENTO ECONÔMICO E PRODUÇÃO AGRÍCOLA	28.000,00
2.048 MANUTENCAO DO CONSELHO MUNICIPAL DE TURISMO	12.000,00
3.3.90.14.00.00.000 DIÁRIAS - CIVIL	5.000,00
3.3.90.30.00.00.000 MATERIAL DE CONSUMO	2.000,00
3.3.90.39.00.00.000 OUTROS SERVIÇOS DE TERCEIROS - PESSOA JURÍDICA	5.000,00
2.112 PROMOCAO E DESENVOLVIMENTO DO TURISMO	16.000,00
3.3.90.14.00.00.000 DIÁRIAS - CIVIL	1.000,00
3.3.90.30.00.00.000 MATERIAL DE CONSUMO	5.000,00
3.3.90.31.00.00.000 PREMIAÇÕES CULTURAIS, ARTÍSTICAS, CIENTÍFICAS, DESPORTIVAS E OUTRAS	1.000,00
3.3.90.36.00.00.000 OUTROS SERVIÇOS DE TERCEIROS - PESSOA FÍSICA	1.000,00
3.3.90.39.00.00.000 OUTROS SERVIÇOS DE TERCEIROS - PESSOA JURÍDICA	8.000,00
SMECDT SETOR ADMINISTRATIVO	986.050,00
04 ADMINISTRAÇÃO	786.050,00
122 ADMINISTRAÇÃO GERAL	786.050,00
0001 APOIO ADMINISTRATIVO	786.050,00
1.005 INSTALACAO DAS NOVAS DEPENDENCIAS DA SMECDT JUNTO AO PREDIO ONORIO ROCHA	80.000,00
3.3.90.30.00.00.000 MATERIAL DE CONSUMO	50.000,00
3.3.90.39.00.00.000 OUTROS SERVIÇOS DE TERCEIROS - PESSOA JURÍDICA	10.000,00
3.3.90.40.00.00.000 SERVIÇOS DE TECNOLOGIA DA INFORMAÇÃO E COMUNICAÇÃO - PJ	10.000,00
4.4.90.40.00.00.000 SERVIÇOS DE TECNOLOGIA DA INFORMAÇÃO E COMUNICAÇÃO - PJ	10.000,00
1.081 AQUISIÇÃO DE VEÍCULO ADMINISTRATIVO PARA A SMECDT	69.000,00
4.4.90.52.00.00.000 EQUIPAMENTOS E MATERIAL PERMANENTE	69.000,00
1.082 MOBILIÁRIOS PARA O NOVO PRÉDIO DA SMECDT	100.000,00
4.4.90.52.00.00.000 EQUIPAMENTOS E MATERIAL PERMANENTE	100.000,00
2.022 MANUTENCAO DA SMECDT	537.050,00
3.1.90.07.00.00.000 CONTRIBUIÇÃO A ENTIDADES FECHADAS DE PREVIDÊNCIA	1.000,00
3.1.90.11.00.00.000 VENCIMENTOS E VANTAGENS FIXAS - PESSOAL CIVIL	350.000,00
3.1.90.13.00.00.000 OBRIGAÇÕES PATRONAIS	33.000,00
3.1.90.16.00.00.000 OUTRAS DESPESAS VARIÁVEIS - PESSOAL CIVIL	1.000,00
3.1.90.94.00.00.000 INDENIZAÇÕES E RESTITUIÇÕES TRABALHISTAS	4.000,00
3.1.91.13.00.00.000 CONTRIBUIÇÕES PATRONAIS	30.000,00
3.3.90.08.00.00.000 OUTROS BENEFÍCIOS ASSISTENCIAIS DO SERVIDOR E DO MILITAR	2.000,00
3.3.90.14.00.00.000 DIÁRIAS - CIVIL	2.000,00
3.3.90.30.00.00.000 MATERIAL DE CONSUMO	11.750,00
3.3.90.35.00.00.000 SERVIÇOS DE CONSULTORIA	18.000,00
3.3.90.36.00.00.000 OUTROS SERVIÇOS DE TERCEIROS - PESSOA FÍSICA	500,00
3.3.90.39.00.00.000 OUTROS SERVIÇOS DE TERCEIROS - PESSOA JURÍDICA	26.800,00
3.3.90.40.00.00.000 SERVIÇOS DE TECNOLOGIA DA INFORMAÇÃO E COMUNICAÇÃO - PJ	23.000,00
3.3.90.46.00.00.000 AUXÍLIO-ALIMENTAÇÃO	32.000,00
3.3.90.93.00.00.000 INDENIZAÇÕES E RESTITUIÇÕES	500,00
4.4.90.40.00.00.000 SERVIÇOS DE TECNOLOGIA DA INFORMAÇÃO E COMUNICAÇÃO - PJ	500,00
4.4.90.52.00.00.000 EQUIPAMENTOS E MATERIAL PERMANENTE	1.000,00
08 ASSISTENCIA SOCIAL	200.000,00
243 ASSISTENCIA A CRIANÇA E AO ADOLESCENTE	200.000,00
0002 EDUCAÇÃO E CIDADANIA	200.000,00
1.093 DISTRIBUIÇÃO DE NOTEBOOKS PARA ESTUDANTES	200.000,00
3.3.90.32.00.00.000 MATERIAL, BEM OU SERVIÇO PARA DISTRIBUIÇÃO GRATUITA	200.000,00
SECRETARIA DE OBRAS E VIACAO	2.943.250,00
SETOR DE ESTRADAS	1.721.050,00
26 TRANSPORTE	1.721.050,00
782 TRANSPORTE RODOVIÁRIO	1.721.050,00
0017 INFRAESTRUTURA URBANA E RURAL	1.721.050,00
1.028 PAVIMENTACAO DE VIAS RURAIS	50.000,00
4.4.90.30.00.00.000 MATERIAL DE CONSUMO	24.000,00
4.4.90.39.00.00.000 OUTROS SERVIÇOS DE TERCEIROS - PESSOA JURÍDICA	26.000,00
2.073 MANUTENCAO DE ESTRADAS RURAIS	1.619.050,00
3.3.90.30.00.00.000 MATERIAL DE CONSUMO	1.153.050,00
3.3.90.36.00.00.000 OUTROS SERVIÇOS DE TERCEIROS - PESSOA FÍSICA	16.000,00
3.3.90.39.00.00.000 OUTROS SERVIÇOS DE TERCEIROS - PESSOA JURÍDICA	450.000,00
2.110 MANUTENCAO DE PONTES E PONTILHOES	52.000,00
3.3.90.30.00.00.000 MATERIAL DE CONSUMO	47.000,00
3.3.90.39.00.00.000 OUTROS SERVIÇOS DE TERCEIROS - PESSOA JURÍDICA	5.000,00
SETOR DE OBRAS	253.000,00
26 TRANSPORTE	200.000,00
782 TRANSPORTE RODOVIÁRIO	200.000,00
0017 INFRAESTRUTURA URBANA E RURAL	200.000,00
1.025 CONSTRUÇÃO DE PONTE NA COLÔNIA MEDEIROS NA DIVISA COM GIRUÁ	200.000,00
4.4.90.51.00.00.000 OBRAS E INSTALAÇÕES	200.000,00
15 URBANISMO	53.000,00
451 INFRA-ESTRUTURA URBANA	53.000,00
0017 INFRAESTRUTURA URBANA E RURAL	53.000,00
1.037 DEMOLICAO DOS ARMAZENS DA ANTIGA COTAP	53.000,00
3.3.90.39.00.00.000 OUTROS SERVIÇOS DE TERCEIROS - PESSOA JURÍDICA	53.000,00
SETOR DE TRANSPORTE COLETIVO	52.000,00
26 TRANSPORTE	52.000,00
782 TRANSPORTE RODOVIÁRIO	52.000,00
0017 INFRAESTRUTURA URBANA E RURAL	52.000,00
2.074 MANUTENCAO DO TRANSPORTE COLETIVO	52.000,00
3.3.90.30.00.00.000 MATERIAL DE CONSUMO	30.000,00
3.3.90.39.00.00.000 OUTROS SERVIÇOS DE TERCEIROS - PESSOA JURÍDICA	22.000,00



ANEXO 2 DA LEI FEDERAL Nº 4.320/1964 - ESPECIFICAÇÃO DA DESPESA

SMOV SETOR ADMINISTRATIVO	917.200,00
04 ADMINISTRAÇÃO	917.200,00
122 ADMINISTRAÇÃO GERAL	917.200,00
0001 APOIO ADMINISTRATIVO	917.200,00
2.072 MANUTENCAO DA SMOV	917.200,00
3.1.90.07.00.00.000 CONTRIBUIÇÃO A ENTIDADES FECHADAS DE PREVIDÊNCIA	1.000,00
3.1.90.11.00.00.000 VENCIMENTOS E VANTAGENS FIXAS - PESSOAL CIVIL	600.000,00
3.1.90.13.00.00.000 OBRIGAÇÕES PATRONAIS	32.000,00
3.1.90.16.00.00.000 OUTRAS DESPESAS VARIÁVEIS - PESSOAL CIVIL	54.000,00
3.1.90.94.00.00.000 INDENIZAÇÕES E RESTITUIÇÕES TRABALHISTAS	1.000,00
3.1.91.13.00.00.000 CONTRIBUIÇÕES PATRONAIS	120.000,00
3.3.90.08.00.00.000 OUTROS BENEFÍCIOS ASSISTENCIAIS DO SERVIDOR E DO MILITAR	1.000,00
3.3.90.14.00.00.000 DIÁRIAS - CIVIL	500,00
3.3.90.30.00.00.000 MATERIAL DE CONSUMO	8.000,00
3.3.90.36.00.00.000 OUTROS SERVIÇOS DE TERCEIROS - PESSOA FÍSICA	500,00
3.3.90.39.00.00.000 OUTROS SERVIÇOS DE TERCEIROS - PESSOA JURÍDICA	10.000,00
3.3.90.40.00.00.000 SERVIÇOS DE TECNOLOGIA DA INFORMAÇÃO E COMUNICAÇÃO - PJ	10.500,00
3.3.90.46.00.00.000 AUXÍLIO-ALIMENTAÇÃO	77.000,00
3.3.90.93.00.00.000 INDENIZAÇÕES E RESTITUIÇÕES	500,00
4.4.90.40.00.00.000 SERVIÇOS DE TECNOLOGIA DA INFORMAÇÃO E COMUNICAÇÃO - PJ	200,00
4.4.90.52.00.00.000 EQUIPAMENTOS E MATERIAL PERMANENTE	1.000,00
SECRETARIA DE SERVICOS URBANOS E TRANSITO	3.723.507,34
SETOR DE SERVICOS URBANOS	2.438.507,34
27 DESPORTO E LAZER	105.700,00
812 DESPORTO COMUNITÁRIO	75.700,00
0003 PROMOÇÃO DA CULTURA, DESPORTO E LAZER COMUNITÁRIOS	75.700,00
1.017 CERCAMENTO E PASSEIO NA PRACA PUBLICA JUNTO A EMEF PRESIDENTE GETULIO VARGAS	54.000,00
4.4.90.51.00.00.000 OBRAS E INSTALAÇÕES	54.000,00
1.018 CONSTRUCAO DE QUADRA COBERTA NA PRACA PUBLICA JUNTO A EMEF PRESIDENTE GETULIO VARGAS	1.700,00
4.4.90.51.00.00.000 OBRAS E INSTALAÇÕES	1.700,00
1.019 AQUISICAO DE ACADEMIA AO AR LIVRE, PLAYGROUND E BRINQUEDOS PARA PRACINHA	20.000,00
4.4.90.52.00.00.000 EQUIPAMENTOS E MATERIAL PERMANENTE	20.000,00
813 LAZER	30.000,00
0003 PROMOÇÃO DA CULTURA, DESPORTO E LAZER COMUNITÁRIOS	30.000,00
1.038 CONCLUSAO DA PRACA DO BAIRRO SAO JOSE	30.000,00
4.4.90.51.00.00.000 OBRAS E INSTALAÇÕES	30.000,00
26 TRANSPORTE	260.000,00
782 TRANSPORTE RODOVIÁRIO	260.000,00
0017 INFRAESTRUTURA URBANA E RURAL	260.000,00
1.029 PAVIMENTACAO DE VIAS URBANAS	60.000,00
4.4.90.30.00.00.000 MATERIAL DE CONSUMO	30.000,00
4.4.90.39.00.00.000 OUTROS SERVIÇOS DE TERCEIROS - PESSOA JURÍDICA	30.000,00
1.102 RECAPEAMENTO ASFÁLTICO/ASFALTO SOBRE CALÇAMENTO	200.000,00
3.3.90.30.00.00.000 MATERIAL DE CONSUMO	100.000,00
3.3.90.39.00.00.000 OUTROS SERVIÇOS DE TERCEIROS - PESSOA JURÍDICA	100.000,00
15 URBANISMO	2.005.807,34
451 INFRA-ESTRUTURA URBANA	783.807,34
0017 INFRAESTRUTURA URBANA E RURAL	783.807,34
1.001 AMPLIACAO DA ILUMINACAO PUBLICA	73.000,00
4.4.90.30.00.00.000 MATERIAL DE CONSUMO	33.000,00
4.4.90.39.00.00.000 OUTROS SERVIÇOS DE TERCEIROS - PESSOA JURÍDICA	40.000,00
1.040 TROCA DE LAMPADAS POR LED NA ILUMINACAO PUBLICA	150.000,00
3.3.90.30.00.00.000 MATERIAL DE CONSUMO	100.000,00
3.3.90.39.00.00.000 OUTROS SERVIÇOS DE TERCEIROS - PESSOA JURÍDICA	50.000,00
1.041 MELHORIAS EM PASSEIOS E CANTEIROS PUBLICOS	10.000,00
4.4.90.30.00.00.000 MATERIAL DE CONSUMO	5.000,00
4.4.90.39.00.00.000 OUTROS SERVIÇOS DE TERCEIROS - PESSOA JURÍDICA	5.000,00
1.106 PAVIMENTAÇÃO DE VIAS URBANAS - SICONV917782/2021	238.903,67
4.4.90.51.00.00.000 OBRAS E INSTALAÇÕES	238.903,67
1.107 PAVIMENTAÇÃO DE VIAS URBANAS - SICONV917495/2021	238.903,67
3.3.90.30.00.00.000 MATERIAL DE CONSUMO	10.000,00
3.3.90.39.00.00.000 OUTROS SERVIÇOS DE TERCEIROS - PESSOA JURÍDICA	228.903,67
2.111 MANUTENCAO DE ESPACOS PUBLICOS	73.000,00
3.3.90.30.00.00.000 MATERIAL DE CONSUMO	35.000,00
3.3.90.39.00.00.000 OUTROS SERVIÇOS DE TERCEIROS - PESSOA JURÍDICA	38.000,00
452 SERVIÇOS URBANOS	1.222.000,00
0010 SERVIÇOS URBANOS	947.000,00
1.101 INSTALAÇÃO DE CAPELA MORTUÁRIA	150.000,00
4.4.90.51.00.00.000 OBRAS E INSTALAÇÕES	125.000,00
4.4.90.52.00.00.000 EQUIPAMENTOS E MATERIAL PERMANENTE	25.000,00
2.003 MANUTENCAO DA COLETA DE RESIDUOS SOLIDOS URBANOS	315.000,00
3.3.90.30.00.00.000 MATERIAL DE CONSUMO	5.000,00
3.3.90.39.00.00.000 OUTROS SERVIÇOS DE TERCEIROS - PESSOA JURÍDICA	310.000,00
2.004 MANUTENCAO DA LIMPEZA URBANA	107.000,00
3.3.90.30.00.00.000 MATERIAL DE CONSUMO	40.000,00
3.3.90.39.00.00.000 OUTROS SERVIÇOS DE TERCEIROS - PESSOA JURÍDICA	50.000,00
4.4.90.52.00.00.000 EQUIPAMENTOS E MATERIAL PERMANENTE	17.000,00
2.005 MANUTENCAO DOS SERVICOS FUNERARIOS	40.500,00
3.3.90.30.00.00.000 MATERIAL DE CONSUMO	15.000,00
3.3.90.36.00.00.000 OUTROS SERVIÇOS DE TERCEIROS - PESSOA FÍSICA	500,00
3.3.90.39.00.00.000 OUTROS SERVIÇOS DE TERCEIROS - PESSOA JURÍDICA	25.000,00
2.006 MANUTENCAO DA ILUMINACAO PUBLICA	334.500,00
3.3.90.30.00.00.000 MATERIAL DE CONSUMO	32.500,00



ANEXO 2 DA LEI FEDERAL Nº 4.320/1964 - ESPECIFICAÇÃO DA DESPESA

3.3.90.39.00.00.000 OUTROS SERVIÇOS DE TERCEIROS - PESSOA JURÍDICA	302.000,00
0017 INFRAESTRUTURA URBANA E RURAL	275.000,00
2.002 MANUTENCAO DAS VIAS URBANAS	275.000,00
3.3.90.30.00.00.000 MATERIAL DE CONSUMO	138.000,00
3.3.90.39.00.00.000 OUTROS SERVIÇOS DE TERCEIROS - PESSOA JURÍDICA	137.000,00
17 SANEAMENTO	67.000,00
512 SANEAMENTO BASICO URBANO	67.000,00
0012 SANEAMENTO BÁSICO	67.000,00
1.002 AMPLIACAO DA REDE DE ESGOTO PLUVIAL URBANO	45.000,00
4.4.90.51.00.00.000 OBRAS E INSTALAÇÕES	45.000,00
2.007 MANUTENCAO DA REDE DE ESGOTO PLUVIAL URBANO	22.000,00
3.3.90.30.00.00.000 MATERIAL DE CONSUMO	17.000,00
3.3.90.39.00.00.000 OUTROS SERVIÇOS DE TERCEIROS - PESSOA JURÍDICA	5.000,00
SETOR DE TRANSITO	31.500,00
26 TRANSPORTE	31.500,00
782 TRANSPORTE RODOVIÁRIO	31.500,00
0018 TRÂNSITO MUNICIPAL	31.500,00
2.008 EDUCACAO PARA O TRANSITO SEGURO	8.000,00
3.3.90.30.00.00.000 MATERIAL DE CONSUMO	2.000,00
3.3.90.31.00.00.000 PREMIAÇÕES CULTURAIS, ARTÍSTICAS, CIENTÍFICAS, DESPORTIVAS E OUTRAS	2.000,00
3.3.90.32.00.00.000 MATERIAL, BEM OU SERVIÇO PARA DISTRIBUIÇÃO GRATUITA	2.000,00
3.3.90.39.00.00.000 OUTROS SERVIÇOS DE TERCEIROS - PESSOA JURÍDICA	2.000,00
2.009 MANUTENCAO DO SISTEMA DE TRANSITO MUNICIPAL	23.500,00
3.3.90.14.00.00.000 DIÁRIAS - CIVIL	500,00
3.3.90.30.00.00.000 MATERIAL DE CONSUMO	15.000,00
3.3.90.36.00.00.000 OUTROS SERVIÇOS DE TERCEIROS - PESSOA FÍSICA	500,00
3.3.90.39.00.00.000 OUTROS SERVIÇOS DE TERCEIROS - PESSOA JURÍDICA	3.000,00
3.3.90.40.00.00.000 SERVIÇOS DE TECNOLOGIA DA INFORMAÇÃO E COMUNICAÇÃO - PJ	3.000,00
3.3.90.93.00.00.000 INDENIZAÇÕES E RESTITUIÇÕES	500,00
4.4.90.40.00.00.000 SERVIÇOS DE TECNOLOGIA DA INFORMAÇÃO E COMUNICAÇÃO - PJ	500,00
4.4.90.52.00.00.000 EQUIPAMENTOS E MATERIAL PERMANENTE	500,00
SMSUT URBANOS SETOR ADMINISTRATIVO	1.253.500,00
04 ADMINISTRAÇÃO	1.253.500,00
122 ADMINISTRAÇÃO GERAL	1.253.500,00
0001 APOIO ADMINISTRATIVO	1.253.500,00
2.001 MANUTENCAO DA SEC. SERV. URB. TRANS.	1.253.500,00
3.1.90.07.00.00.000 CONTRIBUIÇÃO A ENTIDADES FECHADAS DE PREVIDÊNCIA	1.000,00
3.1.90.11.00.00.000 VENCIMENTOS E VANTAGENS FIXAS - PESSOAL CIVIL	810.000,00
3.1.90.13.00.00.000 OBRIGAÇÕES PATRONAIS	10.000,00
3.1.90.16.00.00.000 OUTRAS DESPESAS VARIÁVEIS - PESSOAL CIVIL	22.000,00
3.1.90.94.00.00.000 INDENIZAÇÕES E RESTITUIÇÕES TRABALHISTAS	6.000,00
3.1.91.13.00.00.000 CONTRIBUIÇÕES PATRONAIS	230.000,00
3.3.90.08.00.00.000 OUTROS BENEFÍCIOS ASSISTENCIAIS DO SERVIDOR E DO MILITAR	19.400,00
3.3.90.14.00.00.000 DIÁRIAS - CIVIL	1.500,00
3.3.90.30.00.00.000 MATERIAL DE CONSUMO	15.000,00
3.3.90.36.00.00.000 OUTROS SERVIÇOS DE TERCEIROS - PESSOA FÍSICA	1.600,00
3.3.90.39.00.00.000 OUTROS SERVIÇOS DE TERCEIROS - PESSOA JURÍDICA	9.000,00
3.3.90.40.00.00.000 SERVIÇOS DE TECNOLOGIA DA INFORMAÇÃO E COMUNICAÇÃO - PJ	1.000,00
3.3.90.46.00.00.000 AUXÍLIO-ALIMENTAÇÃO	123.000,00
3.3.90.93.00.00.000 INDENIZAÇÕES E RESTITUIÇÕES	2.500,00
4.4.90.40.00.00.000 SERVIÇOS DE TECNOLOGIA DA INFORMAÇÃO E COMUNICAÇÃO - PJ	500,00
4.4.90.52.00.00.000 EQUIPAMENTOS E MATERIAL PERMANENTE	1.000,00
SECRETARIA MUNICIPAL DE SAUDE	8.077.000,00
FUNDO MUNICIPAL DE SAUDE	8.037.500,00
10 SAÚDE	8.037.500,00
122 ADMINISTRAÇÃO GERAL	586.100,00
0005 PROGRAMA DE GESTÃO DA SAÚDE	586.100,00
0.020 MANUTENCAO DO CISA	11.000,00
3.1.71.70.00.00.000 RATEIO PELA PARTICIPAÇÃO EM CONSÓRCIO PÚBLICO	11.000,00
2.084 MANUTENCAO DA ADMINISTRACAO DA SAUDE	572.600,00
3.1.90.07.00.00.000 CONTRIBUIÇÃO A ENTIDADES FECHADAS DE PREVIDÊNCIA	1.000,00
3.1.90.11.00.00.000 VENCIMENTOS E VANTAGENS FIXAS - PESSOAL CIVIL	370.000,00
3.1.90.13.00.00.000 OBRIGAÇÕES PATRONAIS	42.000,00
3.1.90.16.00.00.000 OUTRAS DESPESAS VARIÁVEIS - PESSOAL CIVIL	1.000,00
3.1.90.94.00.00.000 INDENIZAÇÕES E RESTITUIÇÕES TRABALHISTAS	1.100,00
3.1.91.13.00.00.000 CONTRIBUIÇÕES PATRONAIS	50.000,00
3.3.90.08.00.00.000 OUTROS BENEFÍCIOS ASSISTENCIAIS DO SERVIDOR E DO MILITAR	1.000,00
3.3.90.14.00.00.000 DIÁRIAS - CIVIL	6.000,00
3.3.90.30.00.00.000 MATERIAL DE CONSUMO	14.000,00
3.3.90.36.00.00.000 OUTROS SERVIÇOS DE TERCEIROS - PESSOA FÍSICA	500,00
3.3.90.39.00.00.000 OUTROS SERVIÇOS DE TERCEIROS - PESSOA JURÍDICA	19.000,00
3.3.90.40.00.00.000 SERVIÇOS DE TECNOLOGIA DA INFORMAÇÃO E COMUNICAÇÃO - PJ	10.000,00
3.3.90.46.00.00.000 AUXÍLIO-ALIMENTAÇÃO	53.000,00
3.3.90.93.00.00.000 INDENIZAÇÕES E RESTITUIÇÕES	2.500,00
4.4.90.40.00.00.000 SERVIÇOS DE TECNOLOGIA DA INFORMAÇÃO E COMUNICAÇÃO - PJ	500,00
4.4.90.52.00.00.000 EQUIPAMENTOS E MATERIAL PERMANENTE	1.000,00
2.086 MANUTENCAO DO CONSELHO DE SAUDE	2.500,00
3.3.90.14.00.00.000 DIÁRIAS - CIVIL	1.000,00
3.3.90.30.00.00.000 MATERIAL DE CONSUMO	500,00
3.3.90.39.00.00.000 OUTROS SERVIÇOS DE TERCEIROS - PESSOA JURÍDICA	1.000,00
301 ATENÇÃO BÁSICA	4.106.208,00
0006 PROGRAMA DE ATENÇÃO BÁSICA EM SAÚDE	3.855.851,00
2.085 REALIZACAO DE EVENTOS LIGADOS A SAUDE	11.000,00



ANEXO 2 DA LEI FEDERAL Nº 4.320/1964 - ESPECIFICAÇÃO DA DESPESA

3.3.90.30.00.00.000 MATERIAL DE CONSUMO	5.000,00
3.3.90.32.00.00.000 MATERIAL, BEM OU SERVIÇO PARA DISTRIBUIÇÃO GRATUITA	2.000,00
3.3.90.39.00.00.000 OUTROS SERVIÇOS DE TERCEIROS - PESSOA JURÍDICA	4.000,00
2.088 PROMOÇÃO E INCENTIVO A DOAÇÃO DE SANGUE E ÓRGÃOS	5.500,00
3.3.90.30.00.00.000 MATERIAL DE CONSUMO	1.000,00
3.3.90.31.00.00.000 PREMIAÇÕES CULTURAIS, ARTÍSTICAS, CIENTÍFICAS, DESPORTIVAS E OUTRAS	2.000,00
3.3.90.32.00.00.000 MATERIAL, BEM OU SERVIÇO PARA DISTRIBUIÇÃO GRATUITA	2.000,00
3.3.90.39.00.00.000 OUTROS SERVIÇOS DE TERCEIROS - PESSOA JURÍDICA	500,00
2.089 MANUTENÇÃO DO PIM	99.000,00
3.1.90.07.00.00.000 CONTRIBUIÇÃO A ENTIDADES FECHADAS DE PREVIDÊNCIA	1.000,00
3.1.90.11.00.00.000 VENCIMENTOS E VANTAGENS FIXAS - PESSOAL CIVIL	63.000,00
3.1.90.16.00.00.000 OUTRAS DESPESAS VARIÁVEIS - PESSOAL CIVIL	1.000,00
3.1.90.94.00.00.000 INDENIZAÇÕES E RESTITUIÇÕES TRABALHISTAS	1.000,00
3.1.91.13.00.00.000 CONTRIBUIÇÕES PATRONAIS	20.000,00
3.3.90.08.00.00.000 OUTROS BENEFÍCIOS ASSISTENCIAIS DO SERVIDOR E DO MILITAR	1.000,00
3.3.90.14.00.00.000 DIÁRIAS - CIVIL	500,00
3.3.90.30.00.00.000 MATERIAL DE CONSUMO	500,00
3.3.90.36.00.00.000 OUTROS SERVIÇOS DE TERCEIROS - PESSOA FÍSICA	500,00
3.3.90.39.00.00.000 OUTROS SERVIÇOS DE TERCEIROS - PESSOA JURÍDICA	500,00
3.3.90.46.00.00.000 AUXÍLIO-ALIMENTAÇÃO	9.000,00
3.3.90.93.00.00.000 INDENIZAÇÕES E RESTITUIÇÕES	500,00
4.4.90.52.00.00.000 EQUIPAMENTOS E MATERIAL PERMANENTE	500,00
2.090 MANUTENÇÃO DA ASSISTÊNCIA ODONTOLÓGICA	482.500,00
3.1.90.07.00.00.000 CONTRIBUIÇÃO A ENTIDADES FECHADAS DE PREVIDÊNCIA	1.000,00
3.1.90.11.00.00.000 VENCIMENTOS E VANTAGENS FIXAS - PESSOAL CIVIL	362.000,00
3.1.90.16.00.00.000 OUTRAS DESPESAS VARIÁVEIS - PESSOAL CIVIL	1.000,00
3.1.90.94.00.00.000 INDENIZAÇÕES E RESTITUIÇÕES TRABALHISTAS	1.000,00
3.1.91.13.00.00.000 CONTRIBUIÇÕES PATRONAIS	77.000,00
3.3.90.08.00.00.000 OUTROS BENEFÍCIOS ASSISTENCIAIS DO SERVIDOR E DO MILITAR	3.500,00
3.3.90.30.00.00.000 MATERIAL DE CONSUMO	25.000,00
3.3.90.36.00.00.000 OUTROS SERVIÇOS DE TERCEIROS - PESSOA FÍSICA	500,00
3.3.90.39.00.00.000 OUTROS SERVIÇOS DE TERCEIROS - PESSOA JURÍDICA	2.000,00
3.3.90.46.00.00.000 AUXÍLIO-ALIMENTAÇÃO	9.000,00
4.4.90.52.00.00.000 EQUIPAMENTOS E MATERIAL PERMANENTE	500,00
2.091 MANUTENÇÃO DO PACS	950.343,00
3.1.90.04.00.00.000 CONTRATAÇÃO POR TEMPO DETERMINADO	22.000,00
3.1.90.07.00.00.000 CONTRIBUIÇÃO A ENTIDADES FECHADAS DE PREVIDÊNCIA	1.000,00
3.1.90.11.00.00.000 VENCIMENTOS E VANTAGENS FIXAS - PESSOAL CIVIL	702.343,00
3.1.90.13.00.00.000 OBRIGAÇÕES PATRONAIS	167.000,00
3.1.90.16.00.00.000 OUTRAS DESPESAS VARIÁVEIS - PESSOAL CIVIL	2.000,00
3.1.90.94.00.00.000 INDENIZAÇÕES E RESTITUIÇÕES TRABALHISTAS	1.000,00
3.3.90.08.00.00.000 OUTROS BENEFÍCIOS ASSISTENCIAIS DO SERVIDOR E DO MILITAR	1.000,00
3.3.90.14.00.00.000 DIÁRIAS - CIVIL	500,00
3.3.90.30.00.00.000 MATERIAL DE CONSUMO	500,00
3.3.90.36.00.00.000 OUTROS SERVIÇOS DE TERCEIROS - PESSOA FÍSICA	500,00
3.3.90.39.00.00.000 OUTROS SERVIÇOS DE TERCEIROS - PESSOA JURÍDICA	500,00
3.3.90.40.00.00.000 SERVIÇOS DE TECNOLOGIA DA INFORMAÇÃO E COMUNICAÇÃO - PJ	500,00
3.3.90.46.00.00.000 AUXÍLIO-ALIMENTAÇÃO	50.000,00
3.3.90.93.00.00.000 INDENIZAÇÕES E RESTITUIÇÕES	500,00
4.4.90.40.00.00.000 SERVIÇOS DE TECNOLOGIA DA INFORMAÇÃO E COMUNICAÇÃO - PJ	500,00
4.4.90.52.00.00.000 EQUIPAMENTOS E MATERIAL PERMANENTE	500,00
2.092 MANUTENÇÃO DAS UBS/PSF	1.365.008,00
3.1.90.04.00.00.000 CONTRATAÇÃO POR TEMPO DETERMINADO	72.000,00
3.1.90.07.00.00.000 CONTRIBUIÇÃO A ENTIDADES FECHADAS DE PREVIDÊNCIA	1.000,00
3.1.90.11.00.00.000 VENCIMENTOS E VANTAGENS FIXAS - PESSOAL CIVIL	346.566,00
3.1.90.13.00.00.000 OBRIGAÇÕES PATRONAIS	18.000,00
3.1.90.16.00.00.000 OUTRAS DESPESAS VARIÁVEIS - PESSOAL CIVIL	39.000,00
3.1.90.94.00.00.000 INDENIZAÇÕES E RESTITUIÇÕES TRABALHISTAS	19.500,00
3.1.91.13.00.00.000 CONTRIBUIÇÕES PATRONAIS	200.000,00
3.3.90.08.00.00.000 OUTROS BENEFÍCIOS ASSISTENCIAIS DO SERVIDOR E DO MILITAR	1.000,00
3.3.90.14.00.00.000 DIÁRIAS - CIVIL	500,00
3.3.90.30.00.00.000 MATERIAL DE CONSUMO	163.400,00
3.3.90.36.00.00.000 OUTROS SERVIÇOS DE TERCEIROS - PESSOA FÍSICA	500,00
3.3.90.39.00.00.000 OUTROS SERVIÇOS DE TERCEIROS - PESSOA JURÍDICA	407.542,00
3.3.90.40.00.00.000 SERVIÇOS DE TECNOLOGIA DA INFORMAÇÃO E COMUNICAÇÃO - PJ	16.000,00
3.3.90.46.00.00.000 AUXÍLIO-ALIMENTAÇÃO	60.000,00
3.3.90.93.00.00.000 INDENIZAÇÕES E RESTITUIÇÕES	500,00
4.4.90.40.00.00.000 SERVIÇOS DE TECNOLOGIA DA INFORMAÇÃO E COMUNICAÇÃO - PJ	500,00
4.4.90.52.00.00.000 EQUIPAMENTOS E MATERIAL PERMANENTE	19.000,00
2.093 DISTRIBUIÇÃO DE PROTESES DENTÁRIAS	76.800,00
3.3.90.30.00.00.000 MATERIAL DE CONSUMO	3.000,00
3.3.90.32.00.00.000 MATERIAL, BEM OU SERVIÇO PARA DISTRIBUIÇÃO GRATUITA	1.800,00
3.3.90.39.00.00.000 OUTROS SERVIÇOS DE TERCEIROS - PESSOA JURÍDICA	72.000,00
2.105 MANUTENÇÃO DO TRANSPORTE DE PACIENTES	865.700,00
3.1.90.07.00.00.000 CONTRIBUIÇÃO A ENTIDADES FECHADAS DE PREVIDÊNCIA	1.000,00
3.1.90.11.00.00.000 VENCIMENTOS E VANTAGENS FIXAS - PESSOAL CIVIL	265.000,00
3.1.90.16.00.00.000 OUTRAS DESPESAS VARIÁVEIS - PESSOAL CIVIL	86.000,00
3.1.90.94.00.00.000 INDENIZAÇÕES E RESTITUIÇÕES TRABALHISTAS	1.000,00
3.1.91.13.00.00.000 CONTRIBUIÇÕES PATRONAIS	70.000,00
3.3.90.08.00.00.000 OUTROS BENEFÍCIOS ASSISTENCIAIS DO SERVIDOR E DO MILITAR	1.000,00
3.3.90.14.00.00.000 DIÁRIAS - CIVIL	100.000,00
3.3.90.30.00.00.000 MATERIAL DE CONSUMO	258.000,00
3.3.90.33.00.00.000 PASSAGENS E DESPESAS COM LOCOMOÇÃO	1.700,00



ANEXO 2 DA LEI FEDERAL Nº 4.320/1964 - ESPECIFICAÇÃO DA DESPESA

3.3.90.36.00.00.000 OUTROS SERVIÇOS DE TERCEIROS - PESSOA FÍSICA	500,00
3.3.90.39.00.00.000 OUTROS SERVIÇOS DE TERCEIROS - PESSOA JURÍDICA	48.000,00
3.3.90.46.00.00.000 AUXÍLIO-ALIMENTAÇÃO	33.000,00
3.3.90.93.00.00.000 INDENIZAÇÕES E RESTITUIÇÕES	500,00
0009 PROGRAMA DE ASSISTÊNCIA FARMACÊUTICA	250.357,00
2.109 MANUTENCAO DA FARMACIA MUNICIPAL	250.357,00
3.1.90.04.00.00.000 CONTRATAÇÃO POR TEMPO DETERMINADO	16.000,00
3.1.90.07.00.00.000 CONTRIBUIÇÃO A ENTIDADES FECHADAS DE PREVIDÊNCIA	1.000,00
3.1.90.11.00.00.000 VENCIMENTOS E VANTAGENS FIXAS - PESSOAL CIVIL	90.000,00
3.1.90.13.00.00.000 OBRIGAÇÕES PATRONAIS	1.000,00
3.1.90.16.00.00.000 OUTRAS DESPESAS VARIÁVEIS - PESSOAL CIVIL	1.000,00
3.1.90.94.00.00.000 INDENIZAÇÕES E RESTITUIÇÕES TRABALHISTAS	1.000,00
3.1.91.13.00.00.000 CONTRIBUIÇÕES PATRONAIS	25.000,00
3.3.90.08.00.00.000 OUTROS BENEFÍCIOS ASSISTENCIAIS DO SERVIDOR E DO MILITAR	1.000,00
3.3.90.14.00.00.000 DIÁRIAS - CIVIL	500,00
3.3.90.30.00.00.000 MATERIAL DE CONSUMO	100.357,00
3.3.90.36.00.00.000 OUTROS SERVIÇOS DE TERCEIROS - PESSOA FÍSICA	500,00
3.3.90.39.00.00.000 OUTROS SERVIÇOS DE TERCEIROS - PESSOA JURÍDICA	1.500,00
3.3.90.40.00.00.000 SERVIÇOS DE TECNOLOGIA DA INFORMAÇÃO E COMUNICAÇÃO - PJ	500,00
3.3.90.46.00.00.000 AUXÍLIO-ALIMENTAÇÃO	5.000,00
4.4.90.40.00.00.000 SERVIÇOS DE TECNOLOGIA DA INFORMAÇÃO E COMUNICAÇÃO - PJ	500,00
4.4.90.52.00.00.000 EQUIPAMENTOS E MATERIAL PERMANENTE	5.500,00
302 ASSISTENCIA HOSPITALAR E AMBULATORIAL	1.379.100,00
0008 PROGRAMA DE ACESSO AOS SERVIÇOS DE SAÚDE DE MÉDIA E ALTA COMPLEXIDADE, HOSPITALAR E URGÊNCIA	1.379.100,00
2.095 PARCERIA COM O HSVF	400.000,00
3.3.50.41.00.00.000 CONTRIBUIÇÕES	400.000,00
2.096 MANUTENCAO DO ATENDIMENTO DE URGENCIA E EMERGENCIA	979.100,00
3.1.90.04.00.00.000 CONTRATAÇÃO POR TEMPO DETERMINADO	32.600,00
3.1.90.07.00.00.000 CONTRIBUIÇÃO A ENTIDADES FECHADAS DE PREVIDÊNCIA	1.000,00
3.1.90.11.00.00.000 VENCIMENTOS E VANTAGENS FIXAS - PESSOAL CIVIL	370.000,00
3.1.90.13.00.00.000 OBRIGAÇÕES PATRONAIS	9.000,00
3.1.90.16.00.00.000 OUTRAS DESPESAS VARIÁVEIS - PESSOAL CIVIL	3.000,00
3.1.90.94.00.00.000 INDENIZAÇÕES E RESTITUIÇÕES TRABALHISTAS	10.000,00
3.1.91.13.00.00.000 CONTRIBUIÇÕES PATRONAIS	160.000,00
3.3.90.08.00.00.000 OUTROS BENEFÍCIOS ASSISTENCIAIS DO SERVIDOR E DO MILITAR	6.500,00
3.3.90.14.00.00.000 DIÁRIAS - CIVIL	500,00
3.3.90.30.00.00.000 MATERIAL DE CONSUMO	55.000,00
3.3.90.36.00.00.000 OUTROS SERVIÇOS DE TERCEIROS - PESSOA FÍSICA	500,00
3.3.90.39.00.00.000 OUTROS SERVIÇOS DE TERCEIROS - PESSOA JURÍDICA	295.500,00
3.3.90.40.00.00.000 SERVIÇOS DE TECNOLOGIA DA INFORMAÇÃO E COMUNICAÇÃO - PJ	500,00
3.3.90.46.00.00.000 AUXÍLIO-ALIMENTAÇÃO	33.000,00
3.3.90.93.00.00.000 INDENIZAÇÕES E RESTITUIÇÕES	500,00
4.4.90.40.00.00.000 SERVIÇOS DE TECNOLOGIA DA INFORMAÇÃO E COMUNICAÇÃO - PJ	500,00
4.4.90.52.00.00.000 EQUIPAMENTOS E MATERIAL PERMANENTE	1.000,00
303 SUPORTE PROFILÁTICO E TERAPEUTICO	1.562.592,00
0006 PROGRAMA DE ATENÇÃO BÁSICA EM SAÚDE	34.000,00
2.097 MANUTENCAO DO ATENDIMENTO DE SAUDE MENTAL, ALCOOLISMO, DROGAS E AFINS	34.000,00
3.3.90.14.00.00.000 DIÁRIAS - CIVIL	500,00
3.3.90.30.00.00.000 MATERIAL DE CONSUMO	500,00
3.3.90.32.00.00.000 MATERIAL, BEM OU SERVIÇO PARA DISTRIBUIÇÃO GRATUITA	500,00
3.3.90.36.00.00.000 OUTROS SERVIÇOS DE TERCEIROS - PESSOA FÍSICA	500,00
3.3.90.39.00.00.000 OUTROS SERVIÇOS DE TERCEIROS - PESSOA JURÍDICA	32.000,00
0008 PROGRAMA DE ACESSO AOS SERVIÇOS DE SAÚDE DE MÉDIA E ALTA COMPLEXIDADE, HOSPITALAR E URGÊNCIA	1.528.592,00
2.094 PARTICIPACAO NA MANUTENCAO DE SERVICOS DE SAUDE VIA CONSORCIOS	96.000,00
3.3.71.70.00.00.000 RATEIO PELA PARTICIPAÇÃO EM CONSÓRCIO PÚBLICO	96.000,00
2.098 FORNECIMENTO DE PROCEDIMENTOS E CIRURGIAS ELETIVAS	183.000,00
3.3.90.36.00.00.000 OUTROS SERVIÇOS DE TERCEIROS - PESSOA FÍSICA	5.000,00
3.3.90.39.00.00.000 OUTROS SERVIÇOS DE TERCEIROS - PESSOA JURÍDICA	154.000,00
3.3.93.39.00.00.000 OUTROS SERVIÇOS DE TERCEIROS - PESSOA JURÍDICA	24.000,00
2.099 FORNECIMENTO DE EXAMES	356.000,00
3.3.90.36.00.00.000 OUTROS SERVIÇOS DE TERCEIROS - PESSOA FÍSICA	10.000,00
3.3.90.39.00.00.000 OUTROS SERVIÇOS DE TERCEIROS - PESSOA JURÍDICA	132.000,00
3.3.90.93.00.00.000 INDENIZAÇÕES E RESTITUIÇÕES	32.000,00
3.3.93.39.00.00.000 OUTROS SERVIÇOS DE TERCEIROS - PESSOA JURÍDICA	182.000,00
2.100 DISTRIBUICAO DE MEDICAMENTOS E MATERIAL HOSPITALAR PARA USO DOMICILIAR	558.022,00
3.3.90.30.00.00.000 MATERIAL DE CONSUMO	170.022,00
3.3.90.32.00.00.000 MATERIAL, BEM OU SERVIÇO PARA DISTRIBUIÇÃO GRATUITA	201.000,00
3.3.93.30.00.00.000 MATERIAL DE CONSUMO	76.000,00
3.3.93.32.00.00.000 MATERIAL, BEM OU SERVIÇO PARA DISTRIBUIÇÃO GRATUITA	111.000,00
2.101 FORNECIMENTO DE CONSULTAS ESPECIALIZADAS	298.270,00
3.3.90.36.00.00.000 OUTROS SERVIÇOS DE TERCEIROS - PESSOA FÍSICA	16.000,00
3.3.90.39.00.00.000 OUTROS SERVIÇOS DE TERCEIROS - PESSOA JURÍDICA	168.270,00
3.3.90.93.00.00.000 INDENIZAÇÕES E RESTITUIÇÕES	24.000,00
3.3.93.39.00.00.000 OUTROS SERVIÇOS DE TERCEIROS - PESSOA JURÍDICA	90.000,00
2.102 FORNECIMENTO DE PROCEDIMENTOS E CIRURGIAS NAO ELETIVAS	37.300,00
3.3.90.36.00.00.000 OUTROS SERVIÇOS DE TERCEIROS - PESSOA FÍSICA	2.300,00
3.3.90.39.00.00.000 OUTROS SERVIÇOS DE TERCEIROS - PESSOA JURÍDICA	16.000,00
3.3.90.93.00.00.000 INDENIZAÇÕES E RESTITUIÇÕES	17.000,00
3.3.93.39.00.00.000 OUTROS SERVIÇOS DE TERCEIROS - PESSOA JURÍDICA	2.000,00
304 VIGILÂNCIA SANITÁRIA	41.500,00
0007 PROGRAMA DE VIGILÂNCIA EM SAÚDE	41.500,00
2.103 MANUTENCAO DA VIGILANCIA SANITARIA	41.500,00
3.1.90.07.00.00.000 CONTRIBUIÇÃO A ENTIDADES FECHADAS DE PREVIDÊNCIA	1.000,00



ANEXO 2 DA LEI FEDERAL Nº 4.320/1964 - ESPECIFICAÇÃO DA DESPESA

3.1.90.11.00.00.000 VENCIMENTOS E VANTAGENS FIXAS - PESSOAL CIVIL	2.000,00
3.1.90.16.00.00.000 OUTRAS DESPESAS VARIÁVEIS - PESSOAL CIVIL	1.000,00
3.1.90.94.00.00.000 INDENIZAÇÕES E RESTITUIÇÕES TRABALHISTAS	1.000,00
3.1.91.13.00.00.000 CONTRIBUIÇÕES PATRONAIS	3.000,00
3.3.90.08.00.00.000 OUTROS BENEFÍCIOS ASSISTENCIAIS DO SERVIDOR E DO MILITAR	1.000,00
3.3.90.14.00.00.000 DIÁRIAS - CIVIL	500,00
3.3.90.30.00.00.000 MATERIAL DE CONSUMO	500,00
3.3.90.36.00.00.000 OUTROS SERVIÇOS DE TERCEIROS - PESSOA FÍSICA	500,00
3.3.90.39.00.00.000 OUTROS SERVIÇOS DE TERCEIROS - PESSOA JURÍDICA	500,00
3.3.90.40.00.00.000 SERVIÇOS DE TECNOLOGIA DA INFORMAÇÃO E COMUNICAÇÃO - PJ	500,00
3.3.90.46.00.00.000 AUXÍLIO-ALIMENTAÇÃO	28.000,00
3.3.90.93.00.00.000 INDENIZAÇÕES E RESTITUIÇÕES	500,00
4.4.90.40.00.00.000 SERVIÇOS DE TECNOLOGIA DA INFORMAÇÃO E COMUNICAÇÃO - PJ	500,00
4.4.90.52.00.00.000 EQUIPAMENTOS E MATERIAL PERMANENTE	1.000,00
305 VIGILÂNCIA EPIDEMIOLÓGICA	362.000,00
0007 PROGRAMA DE VIGILÂNCIA EM SAÚDE	362.000,00
2.087 MANUTENCAO DO PROJETO DE ATIVIDADE FISICA	36.500,00
3.1.90.04.00.00.000 CONTRATAÇÃO POR TEMPO DETERMINADO	27.500,00
3.1.90.13.00.00.000 OBRIGAÇÕES PATRONAIS	5.000,00
3.3.90.08.00.00.000 OUTROS BENEFÍCIOS ASSISTENCIAIS DO SERVIDOR E DO MILITAR	500,00
3.3.90.30.00.00.000 MATERIAL DE CONSUMO	500,00
3.3.90.32.00.00.000 MATERIAL, BEM OU SERVIÇO PARA DISTRIBUIÇÃO GRATUITA	500,00
3.3.90.36.00.00.000 OUTROS SERVIÇOS DE TERCEIROS - PESSOA FÍSICA	500,00
3.3.90.39.00.00.000 OUTROS SERVIÇOS DE TERCEIROS - PESSOA JURÍDICA	500,00
3.3.90.46.00.00.000 AUXÍLIO-ALIMENTAÇÃO	1.000,00
4.4.90.52.00.00.000 EQUIPAMENTOS E MATERIAL PERMANENTE	500,00
2.104 MANUTENCAO DA VIGILANCIA EPIDEMIOLOGICA	325.500,00
3.1.90.04.00.00.000 CONTRATAÇÃO POR TEMPO DETERMINADO	53.500,00
3.1.90.07.00.00.000 CONTRIBUIÇÃO A ENTIDADES FECHADAS DE PREVIDÊNCIA	1.000,00
3.1.90.11.00.00.000 VENCIMENTOS E VANTAGENS FIXAS - PESSOAL CIVIL	187.000,00
3.1.90.13.00.00.000 OBRIGAÇÕES PATRONAIS	11.000,00
3.1.90.16.00.00.000 OUTRAS DESPESAS VARIÁVEIS - PESSOAL CIVIL	1.000,00
3.1.90.94.00.00.000 INDENIZAÇÕES E RESTITUIÇÕES TRABALHISTAS	6.000,00
3.1.91.13.00.00.000 CONTRIBUIÇÕES PATRONAIS	40.000,00
3.3.90.08.00.00.000 OUTROS BENEFÍCIOS ASSISTENCIAIS DO SERVIDOR E DO MILITAR	1.000,00
3.3.90.14.00.00.000 DIÁRIAS - CIVIL	500,00
3.3.90.30.00.00.000 MATERIAL DE CONSUMO	7.000,00
3.3.90.36.00.00.000 OUTROS SERVIÇOS DE TERCEIROS - PESSOA FÍSICA	500,00
3.3.90.39.00.00.000 OUTROS SERVIÇOS DE TERCEIROS - PESSOA JURÍDICA	1.000,00
3.3.90.40.00.00.000 SERVIÇOS DE TECNOLOGIA DA INFORMAÇÃO E COMUNICAÇÃO - PJ	500,00
3.3.90.46.00.00.000 AUXÍLIO-ALIMENTAÇÃO	14.000,00
3.3.90.93.00.00.000 INDENIZAÇÕES E RESTITUIÇÕES	500,00
4.4.90.40.00.00.000 SERVIÇOS DE TECNOLOGIA DA INFORMAÇÃO E COMUNICAÇÃO - PJ	500,00
4.4.90.52.00.00.000 EQUIPAMENTOS E MATERIAL PERMANENTE	500,00
SECRETARIA DE SAUDE - RECURSO LIVRE	39.500,00
09 PREVIDENCIA SOCIAL	39.500,00
244 ASSISTENCIA COMUNITÁRIA	39.500,00
0011 ASSISTÊNCIA, PROTEÇÃO E INCLUSÃO SOCIAL	39.500,00
2.124 DESPESAS DE CARATER ASSISTENCIAL EXECUTADAS PELA SECRETARIA DE SAUDE	39.500,00
3.3.90.30.00.00.000 MATERIAL DE CONSUMO	8.000,00
3.3.90.32.00.00.000 MATERIAL, BEM OU SERVIÇO PARA DISTRIBUIÇÃO GRATUITA	19.000,00
3.3.90.36.00.00.000 OUTROS SERVIÇOS DE TERCEIROS - PESSOA FÍSICA	1.000,00
3.3.90.39.00.00.000 OUTROS SERVIÇOS DE TERCEIROS - PESSOA JURÍDICA	10.000,00
3.3.90.93.00.00.000 INDENIZAÇÕES E RESTITUIÇÕES	1.000,00
4.4.90.52.00.00.000 EQUIPAMENTOS E MATERIAL PERMANENTE	500,00
Total Geral	44.441.996,34



ANEXO 6 DA LEI FEDERAL Nº 4.320/1964 - PROGRAMA DE TRABALHO

Valor Fixado	Atividade	Operação Especial	Projeto	Total Geral
CAMARA MUNICIPAL DE VEREADORES	1.720.000,00		280.000,00	2.000.000,00
CAMARA DE VEREADORES	1.720.000,00		280.000,00	2.000.000,00
01 LEGISLATIVA	1.061.500,00		30.000,00	1.091.500,00
031 AÇÃO LEGISLATIVA	1.061.500,00			1.061.500,00
0015 AÇÃO LEGISLATIVA	1.061.500,00			1.061.500,00
2.063 MANUTENCAO DAS ATIVIDADES DOS VEREADORES	1.061.500,00			1.061.500,00
128 FORMAÇÃO DE RECURSOS HUMANOS			30.000,00	30.000,00
0001 APOIO ADMINISTRATIVO			30.000,00	30.000,00
1.108 REALIZAÇÃO DE CONCURSO PÚBLICO PARA O PODER LEGISLATIVO			30.000,00	30.000,00
04 ADMINISTRAÇÃO	658.500,00		250.000,00	908.500,00
122 ADMINISTRAÇÃO GERAL	634.500,00		250.000,00	884.500,00
0001 APOIO ADMINISTRATIVO	634.500,00		250.000,00	884.500,00
1.080 CONSTRUÇÃO DA CÂMARA DE VEREADORES			250.000,00	250.000,00
2.064 MANUTENCAO DAS ATIVIDADES DE APOIO DA CAMARA	634.500,00			634.500,00
131 COMUNICAÇÃO SOCIAL	24.000,00			24.000,00
0001 APOIO ADMINISTRATIVO	24.000,00			24.000,00
2.065 PUBLICIDADE INSTITUCIONAL E DE UTILIDADE PUBLICA DO LEGISLATIVO	24.000,00			24.000,00
SECRETARIA DE ADMINISTRACAO	1.427.435,00		305.500,00	1.732.935,00
SECRETARIA DE ADMINISTRACAO	1.427.435,00		305.500,00	1.732.935,00
04 ADMINISTRAÇÃO	1.427.435,00		305.500,00	1.732.935,00
122 ADMINISTRAÇÃO GERAL	1.106.735,00		242.000,00	1.348.735,00
0001 APOIO ADMINISTRATIVO	1.106.735,00		242.000,00	1.348.735,00
1.022 REFORMA DO PALACIO MUNICIPAL			231.000,00	231.000,00
1.024 APERFEICOAMENTO DA AREA DE COMUNICACAO E INFORMACAO			11.000,00	11.000,00
2.067 MANUTENCAO DO PALACIO MUNICIPAL	225.235,00			225.235,00
2.068 MANUTENCAO DA SECRETARIA DE ADMINISTRACAO	881.500,00			881.500,00
126 TECNOLOGIA E INFORMATIZAÇÃO			63.500,00	63.500,00
0001 APOIO ADMINISTRATIVO			63.500,00	63.500,00
1.023 MELHORIA E APRIMORAMENTO DO SERVICO E INFRAESTRUTUA DE TI			63.500,00	63.500,00
131 COMUNICAÇÃO SOCIAL	320.700,00			320.700,00
0001 APOIO ADMINISTRATIVO	320.700,00			320.700,00
2.069 MANUTENCAO DOS SERVICOS DE TI	281.200,00			281.200,00
2.070 MANUTENÇÃO DOS SERVIÇOS DE COMUNICAÇÃO E ACESSO Á INFORMAÇÃO	21.500,00			21.500,00
2.071 PUBLICIDADE INSTITUCIONAL E DE UTILIDADE PUBLICA DO EXECUTIVO	18.000,00			18.000,00
FUNDO DE PREVIDENCIA DO SERVIDOR MUNICIPAL - FPSM	1.167.340,00	4.804.000,00		5.971.340,00
FPSP - RPPS	1.167.340,00	4.804.000,00		5.971.340,00
09 PREVIDENCIA SOCIAL	175.700,00	4.804.000,00		4.979.700,00
122 ADMINISTRAÇÃO GERAL	175.700,00			175.700,00
0001 APOIO ADMINISTRATIVO	175.700,00			175.700,00
2.066 MANUTENCAO DA ADMINISTRACAO DO RPPS	175.700,00			175.700,00
272 PREVIDENCIA DO REGIME ESTATUTÁRIO		4.804.000,00		4.804.000,00
0020 PREVIDÊNCIA DO SERVIDOR ESTATUTÁRIO		4.804.000,00		4.804.000,00
0.002 INATIVOS E PENSIONISTAS DO RPPS VINCULADOS AO EXECUTIVO		3.650.000,00		3.650.000,00
0.003 INATIVOS E PENSIONISTAS DO RPPS VINCULADOS AO LEGISLATIVO		104.000,00		104.000,00
0.004 INATIVOS E PENSIONISTAS DO TESOIRO MUNICIPAL		450.000,00		450.000,00
0.022 COMPENSACAO PREVIDENCIARIA AO RGPS E OUTROS RPPS		600.000,00		600.000,00
99 RESERVA DE CONTINGENCIA	991.640,00			991.640,00
997 RESERVA DO RPPS	991.640,00			991.640,00
0000 ENCARGOS ESPECIAIS	991.640,00			991.640,00
9.997 RESERVA DO RPPS	991.640,00			991.640,00
SECRETARIA DA FAZENDA	1.794.807,00			1.794.807,00
SECRETARIA DA FAZENDA	1.794.807,00			1.794.807,00
04 ADMINISTRAÇÃO	1.794.807,00			1.794.807,00
122 ADMINISTRAÇÃO GERAL	389.000,00			389.000,00
0001 APOIO ADMINISTRATIVO	389.000,00			389.000,00
2.130 MANUTENÇÃO DO SERVIÇO DE COMPRAS E CONTRATAÇÕES	389.000,00			389.000,00
123 ADMINISTRAÇÃO FINANCEIRA	1.049.500,00			1.049.500,00
0001 APOIO ADMINISTRATIVO	1.049.500,00			1.049.500,00
2.075 MANUTENCAO DA SECRETARIA DA FAZENDA	1.049.500,00			1.049.500,00
129 ADMINISTRAÇÃO DE RECEITAS	356.307,00			356.307,00
0001 APOIO ADMINISTRATIVO	356.307,00			356.307,00
2.076 ACOES DE EDUCACAO FISCAL	4.000,00			4.000,00
2.077 MANUTENCAO DA ADMINISTRACAO TRIBUTARIA	352.307,00			352.307,00
SECRETARIA DE EDUCACAO CULTURA DESPORTO E TURISMO	8.960.860,00	82.800,00	3.020.300,00	12.063.960,00
SMECDT SETOR ADMINISTRATIVO	537.050,00		449.000,00	986.050,00
04 ADMINISTRAÇÃO	537.050,00		249.000,00	786.050,00
122 ADMINISTRAÇÃO GERAL	537.050,00		249.000,00	786.050,00
0001 APOIO ADMINISTRATIVO	537.050,00		249.000,00	786.050,00
1.005 INSTALACAO DAS NOVAS DEPENDENCIAS DA SMECDT JUNTO AO PREDIO ONORIO ROCHA			80.000,00	80.000,00
1.081 AQUISIÇÃO DE VEÍCULO ADMINISTRATIVO PARA A SMECDT			69.000,00	69.000,00
1.082 MOBILIÁRIOS PARA O NOVO PRÉDIO DA SMECDT			100.000,00	100.000,00
2.022 MANUTENCAO DA SMECDT	537.050,00			537.050,00
08 ASSISTENCIA SOCIAL			200.000,00	200.000,00
243 ASSISTENCIA A CRIANÇA E AO ADOLESCENTE			200.000,00	200.000,00
0002 EDUCAÇÃO E CIDADANIA			200.000,00	200.000,00
1.093 DISTRIBUIÇÃO DE NOTEBOOKS PARA ESTUDANTES			200.000,00	200.000,00
SETOR DE EDUCACAO BASICA	7.961.070,00	24.000,00	2.369.000,00	10.354.070,00
12 EDUCAÇÃO	7.961.070,00	24.000,00	2.369.000,00	10.354.070,00
122 ADMINISTRAÇÃO GERAL	7.000,00			7.000,00
0002 EDUCAÇÃO E CIDADANIA	7.000,00			7.000,00
2.046 MANUTENCAO DO CONSELHO MUNICIPAL DE EDUCACAO E DO FUNDEB	7.000,00			7.000,00
126 TECNOLOGIA E INFORMATIZAÇÃO			154.000,00	154.000,00
0002 EDUCAÇÃO E CIDADANIA			154.000,00	154.000,00
1.094 INSTALAÇÃO DE CABEAMENTO DE INTERNET NAS ESCOLAS MUNICIPAIS			154.000,00	154.000,00
128 FORMAÇÃO DE RECURSOS HUMANOS	54.500,00			54.500,00
0002 EDUCAÇÃO E CIDADANIA	54.500,00			54.500,00
2.023 FORMACAO CONTINUADA DO MAGISTERIO	45.500,00			45.500,00
2.024 FORMACAO MULTICULTURALISMO (LEI FEDERAL No 10.639)	9.000,00			9.000,00
306 ALIMENTAÇÃO E NUTRIÇÃO	234.670,00			234.670,00
0002 EDUCAÇÃO E CIDADANIA	234.670,00			234.670,00
2.029 FORNECIMENTO DE MERENDA	234.670,00			234.670,00
361 ENSINO FUNDAMENTAL	3.134.800,00		1.097.000,00	4.231.800,00
0002 EDUCAÇÃO E CIDADANIA	3.134.800,00		1.097.000,00	4.231.800,00
1.006 IMPLANTACAO E MELHORIAS DE INFRAESTRUTURA DE INFORMATICA NO ENSINO FUNDAMENTAL			50.000,00	50.000,00
1.008 REFORMA DA PARTE ADMINISTRATIVA DA E.M.E.F PRESIDENTE GETULIO VARGAS			131.000,00	131.000,00
1.086 MOBILIÁRIO PARA PARTE ADMINISTRATIVA DA EMEF GETÚLIO VARGAS			77.000,00	77.000,00
1.088 CONSTRUÇÃO DE PRÉDIO PARA BIBLIOTECA, BRINQUEDOTECA, LABORATÓRIOS E SALAS DE RECURSOS NA EMEF GETÚLIO VARGAS			200.000,00	200.000,00
1.091 REFORMA DO SAGUÃO E ÁREA COBERTA DA EMEF GETÚLIO VARGAS			77.000,00	77.000,00
1.096 CONSTRUÇÃO DE QUADRA COBERTA NA EMEF GETÚLIO VARGAS			300.000,00	300.000,00
1.105 PINTURA DAS ESCOLAS MUNICIPAIS			262.000,00	262.000,00
2.031 MANUTENCAO DO ENSINO FUNDAMENTAL	3.134.800,00			3.134.800,00
365 EDUCAÇÃO INFANTIL	2.733.100,00		289.000,00	3.022.100,00
0002 EDUCAÇÃO E CIDADANIA	2.733.100,00		289.000,00	3.022.100,00



ANEXO 6 DA LEI FEDERAL Nº 4.320/1964 - PROGRAMA DE TRABALHO

Valor Fixado	Atividade	Operação Especial	Projeto	Total Geral
1.083 TROCA DE TELHADO DA ED. INF. DA EMEF GETÚLIO VARGAS			31.000,00	31.000,00
1.084 REFORMA DA PARTE ADMINISTRATIVA DA EMEI LAR DA CRIANÇA			131.000,00	131.000,00
1.085 MOBILIÁRIO PARA PARTE ADMINISTRATIVA DA EMEI LAR DA CRIANÇA			77.000,00	77.000,00
1.092 REFORMA DO GINÁSIO DE ESPORTES DA ESCOLA AMÉLIO FAGUNDES			50.000,00	50.000,00
2.033 MANUTENCAO DA EDUCACAO INFANTIL	2.733.100,00			2.733.100,00
367 EDUCACAO ESPECIAL	178.000,00			178.000,00
0002 EDUCACAO E CIDADANIA	178.000,00			178.000,00
2.034 ATENDIMENTO EDUCACIONAL AOS ALUNOS COM NECESSIDADES ESPECIAIS	178.000,00			178.000,00
368 EDUCACAO BASICA			367.000,00	367.000,00
0002 EDUCACAO E CIDADANIA			367.000,00	367.000,00
1.087 AQUISICAO DE UNIFORMES PARA ESTUDANTES DA REDE MUNICIPAL DE ENSINO			250.000,00	250.000,00
1.089 TROCA DE PISO DAS SALAS DOS 1ºS ANOS E EDUCACAO INFANTIL			39.000,00	39.000,00
1.090 TROCA DE PISO DOS BANHEIROS DOS ESTUDANTES			39.000,00	39.000,00
1.095 REFORMA DAS CAIXAS DE VENTO, TROCA DE TELHAS E CALHAS NAS ESCOLAS			39.000,00	39.000,00
782 TRANSPORTE RODOVIÁRIO	1.619.000,00	24.000,00	462.000,00	2.105.000,00
0002 EDUCACAO E CIDADANIA	1.619.000,00	24.000,00	462.000,00	2.105.000,00
0.025 CONTRIBUICAO PARA A ASCADI - TRANSPORTE ESCOLAR PARA OUTROS MUNICIPIOS		24.000,00		24.000,00
1.011 AQUISICAO DE ONIBUS ESCOLAR			462.000,00	462.000,00
2.035 MANUTENCAO DO TRANSPORTE ESCOLAR	1.619.000,00			1.619.000,00
SETOR DE CULTURA	306.340,00	58.800,00	202.300,00	567.440,00
13 CULTURA	276.340,00	58.800,00	125.300,00	460.440,00
391 PATRIMÔNIO HISTÓRICO, ARTÍSTICO E ARQUEOLÓGICO			117.000,00	117.000,00
0003 PROMOÇÃO DA CULTURA, DESPORTO E LAZER COMUNITÁRIOS			117.000,00	117.000,00
1.098 REFORMA DO PALANQUE MUNICIPAL			39.000,00	39.000,00
1.099 INSTALAÇÃO DE MUSEU MUNICIPAL			78.000,00	78.000,00
392 DIFUSAO CULTURAL	276.340,00	58.800,00	8.300,00	343.440,00
0003 PROMOÇÃO DA CULTURA, DESPORTO E LAZER COMUNITÁRIOS	276.340,00	58.800,00	8.300,00	343.440,00
0.001 TERMO DE FOMENTO CTG			42.000,00	42.000,00
0.015 APOIO CULTURAL PARA A RADIO COMUNITARIA DE INDEPENDENCIA			16.800,00	16.800,00
1.015 AQUISICAO DE INSTRUMENTOS MUSICAIS PARA BANDA MUNICIPAL			8.300,00	8.300,00
2.037 MANUTENCAO DOS ESPACOS CULTURAIS	98.640,00			98.640,00
2.038 INCENTIVO AS ATIVIDADES CULTURAIS	13.000,00			13.000,00
2.039 FEIRA MUNICIPAL DO LIVRO	40.000,00			40.000,00
2.040 DISTRIBUICAO DE VALE LIVRO AOS ALUNOS DA REDE MUNICIPAL	20.000,00			20.000,00
2.041 PREMIACOES EM ATIVIDADES CULTURAIS	8.000,00			8.000,00
2.042 PARTICIPACAO E ORGANIZACAO DE COMEMORACOES E EVENTOS PUBLICOS	96.700,00			96.700,00
27 DESPORTO E LAZER	30.000,00		77.000,00	107.000,00
812 DESPORTO COMUNITÁRIO	30.000,00			30.000,00
0003 PROMOÇÃO DA CULTURA, DESPORTO E LAZER COMUNITÁRIOS	30.000,00			30.000,00
2.044 PROMOCAO DE ATIVIDADES ESPORTIVAS E DE LAZER	30.000,00			30.000,00
813 LAZER			77.000,00	77.000,00
0003 PROMOÇÃO DA CULTURA, DESPORTO E LAZER COMUNITÁRIOS			77.000,00	77.000,00
1.097 INSTALAÇÃO DE BRINQUEDOS NA PRAÇA PÚBLICA AO LADO DA EMEF GETÚLIO VARGAS			77.000,00	77.000,00
SETOR DE DESPORTO	128.400,00			128.400,00
27 DESPORTO E LAZER	128.400,00			128.400,00
812 DESPORTO COMUNITÁRIO	128.400,00			128.400,00
0003 PROMOÇÃO DA CULTURA, DESPORTO E LAZER COMUNITÁRIOS	128.400,00			128.400,00
2.043 INCENTIVO AO DESPORTO COMUNITARIO	102.400,00			102.400,00
2.045 MANUTENCAO DOS ESPACOS DE DESPORTO E LAZER	26.000,00			26.000,00
SETOR DE TURISMO	28.000,00			28.000,00
23 COMÉRCIO E SERVIÇOS	28.000,00			28.000,00
695 TURISMO	28.000,00			28.000,00
0004 DESENVOLVIMENTO ECONÔMICO E PRODUÇÃO AGRÍCOLA	28.000,00			28.000,00
2.048 MANUTENCAO DO CONSELHO MUNICIPAL DE TURISMO	12.000,00			12.000,00
2.112 PROMOCAO E DESENVOLVIMENTO DO TURISMO	16.000,00			16.000,00
SECRETARIA DE OBRAS E VIACAO	2.640.250,00		303.000,00	2.943.250,00
SMOV SETOR ADMINISTRATIVO	917.200,00			917.200,00
04 ADMINISTRAÇÃO	917.200,00			917.200,00
122 ADMINISTRAÇÃO GERAL	917.200,00			917.200,00
0001 APOIO ADMINISTRATIVO	917.200,00			917.200,00
2.072 MANUTENCAO DA SMOV	917.200,00			917.200,00
SETOR DE OBRAS			253.000,00	253.000,00
15 URBANISMO			53.000,00	53.000,00
451 INFRA-ESTRUTURA URBANA			53.000,00	53.000,00
0017 INFRAESTRUTURA URBANA E RURAL			53.000,00	53.000,00
1.037 DEMOLICAO DOS ARMAZENS DA ANTIGA COTAP			53.000,00	53.000,00
26 TRANSPORTE			200.000,00	200.000,00
782 TRANSPORTE RODOVIÁRIO			200.000,00	200.000,00
0017 INFRAESTRUTURA URBANA E RURAL			200.000,00	200.000,00
1.025 CONSTRUÇÃO DE PONTE NA COLÔNIA MEDEIROS NA DIVISA COM GIRUÁ			200.000,00	200.000,00
SETOR DE ESTRADAS	1.671.050,00		50.000,00	1.721.050,00
26 TRANSPORTE	1.671.050,00		50.000,00	1.721.050,00
782 TRANSPORTE RODOVIÁRIO	1.671.050,00		50.000,00	1.721.050,00
0017 INFRAESTRUTURA URBANA E RURAL	1.671.050,00		50.000,00	1.721.050,00
1.028 PAVIMENTACAO DE VIAS RURAIS			50.000,00	50.000,00
2.073 MANUTENCAO DE ESTRADAS RURAIS	1.619.050,00			1.619.050,00
2.110 MANUTENCAO DE PONTES E PONTILHOES	52.000,00			52.000,00
SETOR DE TRANSPORTE COLETIVO	52.000,00			52.000,00
26 TRANSPORTE	52.000,00			52.000,00
782 TRANSPORTE RODOVIÁRIO	52.000,00			52.000,00
0017 INFRAESTRUTURA URBANA E RURAL	52.000,00			52.000,00
2.074 MANUTENCAO DO TRANSPORTE COLETIVO	52.000,00			52.000,00
SECRETARIA DE SERVICOS URBANOS E TRANSITO	2.452.000,00		1.271.507,34	3.723.507,34
SMSUT URBANOS SETOR ADMINISTRATIVO	1.253.500,00			1.253.500,00
04 ADMINISTRAÇÃO	1.253.500,00			1.253.500,00
122 ADMINISTRAÇÃO GERAL	1.253.500,00			1.253.500,00
0001 APOIO ADMINISTRATIVO	1.253.500,00			1.253.500,00
2.001 MANUTENCAO DA SEC. SERV. URB. TRANS.	1.253.500,00			1.253.500,00
SETOR DE SERVICOS URBANOS	1.167.000,00		1.271.507,34	2.438.507,34
15 URBANISMO	1.145.000,00		860.807,34	2.005.807,34
451 INFRA-ESTRUTURA URBANA	73.000,00		710.807,34	783.807,34
0017 INFRAESTRUTURA URBANA E RURAL	73.000,00		710.807,34	783.807,34
1.001 AMPLIACAO DA ILUMINACAO PUBLICA			73.000,00	73.000,00
1.040 TROCA DE LAMPADAS POR LED NA ILUMINACAO PUBLICA			150.000,00	150.000,00
1.041 MELHORIAS EM PASSEIOS E CANTEIROS PUBLICOS			10.000,00	10.000,00
1.106 PAVIMENTAÇÃO DE VIAS URBANAS - SICONV917782/2021			238.903,67	238.903,67
1.107 PAVIMENTAÇÃO DE VIAS URBANAS - SICONV917495/2021			238.903,67	238.903,67
2.111 MANUTENCAO DE ESPACOS PUBLICOS	73.000,00			73.000,00
452 SERVIÇOS URBANOS	1.072.000,00		150.000,00	1.222.000,00
0010 SERVIÇOS URBANOS	797.000,00		150.000,00	947.000,00
1.101 INSTALAÇÃO DE CAPELA MORTUÁRIA			150.000,00	150.000,00
2.003 MANUTENCAO DA COLETA DE RESIDUOS SOLIDOS URBANOS	315.000,00			315.000,00
2.004 MANUTENCAO DA LIMPEZA URBANA	107.000,00			107.000,00
2.005 MANUTENCAO DOS SERVICOS FUNERARIOS	40.500,00			40.500,00



ANEXO 6 DA LEI FEDERAL Nº 4.320/1964 - PROGRAMA DE TRABALHO

Valor Fixado	Atividade	Operação Especial	Projeto	Total Geral
2.006 MANUTENCAO DA ILUMINACAO PUBLICA	334.500,00			334.500,00
0017 INFRAESTRUTURA URBANA E RURAL	275.000,00			275.000,00
2.002 MANUTENCAO DAS VIAS URBANAS	275.000,00			275.000,00
17 SANEAMENTO	22.000,00		45.000,00	67.000,00
512 SANEAMENTO BASICO URBANO	22.000,00		45.000,00	67.000,00
0012 SANEAMENTO BASICO	22.000,00		45.000,00	67.000,00
1.002 AMPLIACAO DA REDE DE ESGOTO PLUVIAL URBANO			45.000,00	45.000,00
2.007 MANUTENCAO DA REDE DE ESGOTO PLUVIAL URBANO	22.000,00			22.000,00
26 TRANSPORTE			260.000,00	260.000,00
782 TRANSPORTE RODOVIÁRIO			260.000,00	260.000,00
0017 INFRAESTRUTURA URBANA E RURAL			260.000,00	260.000,00
1.029 PAVIMENTACAO DE VIAS URBANAS			60.000,00	60.000,00
1.102 RECAPEAMENTO ASFÁLTICO/ASFALTO SOBRE CALÇAMENTO			200.000,00	200.000,00
27 DESPORTO E LAZER			105.700,00	105.700,00
812 DESPORTO COMUNITÁRIO			75.700,00	75.700,00
0003 PROMOÇÃO DA CULTURA, DESPORTO E LAZER COMUNITÁRIOS			75.700,00	75.700,00
1.017 CERCAMENTO E PASSEIO NA PRACA PUBLICA JUNTO A EMEF PRESIDENTE GETULIO VARGAS			54.000,00	54.000,00
1.018 CONSTRUCAO DE QUADRA COBERTA NA PRACA PUBLICA JUNTO A EMEF PRESIDENTE GETULIO VARGAS			1.700,00	1.700,00
1.019 AQUISICAO DE ACADEMIA AO AR LIVRE, PLAYGROUND E BRINQUEDOS PARA PRACINHA			20.000,00	20.000,00
813 LAZER			30.000,00	30.000,00
0003 PROMOÇÃO DA CULTURA, DESPORTO E LAZER COMUNITÁRIOS			30.000,00	30.000,00
1.038 CONCLUSAO DA PRACA DO BAIRRO SAO JOSE			30.000,00	30.000,00
SETOR DE TRANSITO	31.500,00			31.500,00
26 TRANSPORTE	31.500,00			31.500,00
782 TRANSPORTE RODOVIÁRIO	31.500,00			31.500,00
0018 TRÂNSITO MUNICIPAL	31.500,00			31.500,00
2.008 EDUCACAO PARA O TRANSITO SEGURO	8.000,00			8.000,00
2.009 MANUTENCAO DO SISTEMA DE TRANSITO MUNICIPAL	23.500,00			23.500,00
SECRETARIA MUNICIPAL DE SAUDE	8.066.000,00	11.000,00		8.077.000,00
FUNDO MUNICIPAL DE SAUDE	8.026.500,00	11.000,00		8.037.500,00
10 SAÚDE	8.026.500,00	11.000,00		8.037.500,00
122 ADMINISTRAÇÃO GERAL	575.100,00	11.000,00		586.100,00
0005 PROGRAMA DE GESTÃO DA SAÚDE	575.100,00	11.000,00		586.100,00
0.020 MANUTENCAO DO CISA		11.000,00		11.000,00
2.084 MANUTENCAO DA ADMINISTRACAO DA SAUDE	572.600,00			572.600,00
2.086 MANUTENCAO DO CONSELHO DE SAUDE	2.500,00			2.500,00
301 ATENÇÃO BÁSICA	4.106.208,00			4.106.208,00
0006 PROGRAMA DE ATENÇÃO BÁSICA EM SAÚDE	3.855.851,00			3.855.851,00
2.085 REALIZACAO DE EVENTOS LIGADOS A SAUDE	11.000,00			11.000,00
2.088 PROMOCAO E INCENTIVO A DOACAO DE SANGUE E ORGAOS	5.500,00			5.500,00
2.089 MANUTENCAO DO PIM	99.000,00			99.000,00
2.090 MANUTENCAO DA ASSISTENCIA ODONTOLOGICA	482.500,00			482.500,00
2.091 MANUTENCAO DO PACS	950.343,00			950.343,00
2.092 MANUTENCAO DAS UBS/PSF	1.365.008,00			1.365.008,00
2.093 DISTRIBUICAO DE PROTESES DENTARIAS	76.800,00			76.800,00
2.105 MANUTENCAO DO TRANSPORTE DE PACIENTES	865.700,00			865.700,00
0009 PROGRAMA DE ASSISTÊNCIA FARMACÊUTICA	250.357,00			250.357,00
2.109 MANUTENCAO DA FARMACIA MUNICIPAL	250.357,00			250.357,00
302 ASSISTENCIA HOSPITALAR E AMBULATORIAL	1.379.100,00			1.379.100,00
0008 PROGRAMA DE ACESSO AOS SERVIÇOS DE SAÚDE DE MÉDIA E ALTA COMPLEXIDADE, HOSPITALAR E URGÊNCIA	1.379.100,00			1.379.100,00
2.095 PARCERIA COM O HSVP	400.000,00			400.000,00
2.096 MANUTENCAO DO ATENDIMENTO DE URGENCIA E EMERGENCIA	979.100,00			979.100,00
303 SUPORTE PROFILÁTICO E TERAPEUTICO	1.562.592,00			1.562.592,00
0006 PROGRAMA DE ATENÇÃO BÁSICA EM SAÚDE	34.000,00			34.000,00
2.097 MANUTENCAO DO ATENDIMENTO DE SAUDE MENTAL, ALCOOLISMO, DROGAS E AFINS	34.000,00			34.000,00
0008 PROGRAMA DE ACESSO AOS SERVIÇOS DE SAÚDE DE MÉDIA E ALTA COMPLEXIDADE, HOSPITALAR E URGÊNCIA	1.528.592,00			1.528.592,00
2.094 PARTICIPACAO NA MANUTENCAO DE SERVICOS DE SAUDE VIA CONSORCIOS	96.000,00			96.000,00
2.098 FORNECIMENTO DE PROCEDIMENTOS E CIRURGIAS ELETIVAS	183.000,00			183.000,00
2.099 FORNECIMENTO DE EXAMES	356.000,00			356.000,00
2.100 DISTRIBUICAO DE MEDICAMENTOS E MATERIAL HOSPITALAR PARA USO DOMICILIAR	558.022,00			558.022,00
2.101 FORNECIMENTO DE CONSULTAS ESPECIALIZADAS	298.270,00			298.270,00
2.102 FORNECIMENTO DE PROCEDIMENTOS E CIRURGIAS NAO ELETIVAS	37.300,00			37.300,00
304 VIGILÂNCIA SANITÁRIA	41.500,00			41.500,00
0007 PROGRAMA DE VIGILÂNCIA EM SAÚDE	41.500,00			41.500,00
2.103 MANUTENCAO DA VIGILANCIA SANITARIA	41.500,00			41.500,00
305 VIGILÂNCIA EPIDEMIOLÓGICA	362.000,00			362.000,00
0007 PROGRAMA DE VIGILÂNCIA EM SAÚDE	362.000,00			362.000,00
2.087 MANUTENCAO DO PROJETO DE ATIVIDADE FISICA	36.500,00			36.500,00
2.104 MANUTENCAO DA VIGILANCIA EPIDEMIOLOGICA	325.500,00			325.500,00
SECRETARIA DE SAUDE - RECURSO LIVRE	39.500,00			39.500,00
09 PREVIDENCIA SOCIAL	39.500,00			39.500,00
244 ASSISTENCIA COMUNITÁRIA	39.500,00			39.500,00
0011 ASSISTÊNCIA, PROTEÇÃO E INCLUSÃO SOCIAL	39.500,00			39.500,00
2.124 DESPESAS DE CARATER ASSISTENCIAL EXECUTADAS PELA SECRETARIA DE SAUDE	39.500,00			39.500,00
SECRETARIA DA ASSISTENCIA SOCIAL	1.611.715,00		194.000,00	1.805.715,00
SMAS SETOR ADMINISTRATIVO	442.265,00			442.265,00
04 ADMINISTRAÇÃO	442.265,00			442.265,00
122 ADMINISTRAÇÃO GERAL	442.265,00			442.265,00
0001 APOIO ADMINISTRATIVO	442.265,00			442.265,00
2.010 MANUTENCAO DA SEC. ASSIST. SOCIAL	442.265,00			442.265,00
FMAS - FUNDO DE ASSISTENCIA SOCIAL - FMAS F ESTADUAL	889.450,00		194.000,00	1.083.450,00
08 ASSISTENCIA SOCIAL	889.450,00		194.000,00	1.083.450,00
241 ASSISTENCIA AO IDOSO	213.500,00			213.500,00
0011 ASSISTÊNCIA, PROTEÇÃO E INCLUSÃO SOCIAL	213.500,00			213.500,00
2.011 MANUTENCAO DO ATENDIMENTO AO IDOSO	213.500,00			213.500,00
242 ASSISTENCIA AO PORTADOR DE DEFICIENCIA	2.500,00			2.500,00
0011 ASSISTÊNCIA, PROTEÇÃO E INCLUSÃO SOCIAL	2.500,00			2.500,00
2.013 MANUTENCAO DO ATENDIMENTO AO PORTADOR DE DEFICIENCIA	2.500,00			2.500,00
243 ASSISTENCIA A CRIANÇA E AO ADOLESCENTE	88.650,00			88.650,00
0011 ASSISTÊNCIA, PROTEÇÃO E INCLUSÃO SOCIAL	88.650,00			88.650,00
2.014 MANUTENCAO DO ATENDIMENTO AS CRIANCAS E ADOLESCENTES	88.650,00			88.650,00
244 ASSISTENCIA COMUNITÁRIA	581.800,00		194.000,00	775.800,00
0011 ASSISTÊNCIA, PROTEÇÃO E INCLUSÃO SOCIAL	581.800,00		194.000,00	775.800,00
1.004 PARTICIPACAO DO OASF/FEAS			9.000,00	9.000,00
1.104 REFORMA DO PRÉDIO DO CRAS			185.000,00	185.000,00
2.012 MANUTENCAO DO SALAO VERDE				
2.015 FORNECIMENTO DE BENEFICIOS EVENTUAIS	44.500,00			44.500,00
2.016 MANUTENCAO DO PROGRAMA BOLSA-FAMILIA/AUXÍLIO-BRASIL	62.000,00			62.000,00
2.017 MANUTENCAO DO ATENDIMENTO AS FAMILIAS	40.000,00			40.000,00
2.018 MANUTENCAO DO CRAS	45.300,00			45.300,00
334 FOMENTO DO TRABALHO	390.000,00			390.000,00
0011 ASSISTÊNCIA, PROTEÇÃO E INCLUSÃO SOCIAL	3.000,00			3.000,00
2.021 INCENTIVO AO MERCADO DE TRABALHO	3.000,00			3.000,00
FMHIS - FUNDO DE HABITACAO	32.000,00			32.000,00



ANEXO 6 DA LEI FEDERAL Nº 4.320/1964 - PROGRAMA DE TRABALHO

Valor Fixado	Atividade	Operação Especial	Projeto	Total Geral
16 HABITAÇÃO	32.000,00			32.000,00
244 ASSISTENCIA COMUNITÁRIA	8.000,00			8.000,00
0016 HABITAÇÃO URBANA E RURAL	8.000,00			8.000,00
2.113 MANUTENCAO DO PROJETO MORAR MELHOR	8.000,00			8.000,00
481 HABITAÇÃO RURAL	20.000,00			20.000,00
0016 HABITAÇÃO URBANA E RURAL	20.000,00			20.000,00
2.019 PARTICIPACAO EM PROJETOS DE HABITACAO POPULAR RURAL	20.000,00			20.000,00
482 HABITAÇÃO URBANA	4.000,00			4.000,00
0016 HABITAÇÃO URBANA E RURAL	4.000,00			4.000,00
2.020 PARTICIPACAO EM PROJETOS DE HABITACAO POPULAR URBANA	4.000,00			4.000,00
CONSELHO TUTELAR	248.000,00			248.000,00
08 ASSISTENCIA SOCIAL	248.000,00			248.000,00
243 ASSISTENCIA A CRIANÇA E AO ADOLESCENTE	248.000,00			248.000,00
0011 ASSISTÊNCIA, PROTEÇÃO E INCLUSÃO SOCIAL	248.000,00			248.000,00
2.107 MANUTENCAO DO CONSELHO TUTELAR	248.000,00			248.000,00
SECRETARIA DA AGRICULTURA E ABASTECIMENTO	1.698.740,00	92.000,00	207.400,00	1.998.140,00
SMAB SETOR ADMINISTRATIVO	805.200,00			805.200,00
04 ADMINISTRAÇÃO	805.200,00			805.200,00
122 ADMINISTRAÇÃO GERAL	805.200,00			805.200,00
0001 APOIO ADMINISTRATIVO	805.200,00			805.200,00
2.050 MANUTENCAO DA SEC AGRIC. E ABAST.	805.200,00			805.200,00
SETOR DE AGRICULTURA	790.040,00		50.000,00	840.040,00
20 AGRICULTURA	790.040,00			840.040,00
608 PROMOÇÃO DA PRODUÇÃO AGROPECUÁRIA	790.040,00		50.000,00	840.040,00
0004 DESENVOLVIMENTO ECONÔMICO E PRODUÇÃO AGRÍCOLA	790.040,00		50.000,00	840.040,00
1.020 AQUISIÇÃO DE EQUIPAMENTOS E MÁQUINAS PARA A PATRULHA AGRÍCOLA			50.000,00	50.000,00
2.051 TREINAMENTO E APERFEICOAMENTO DO PRODUTOR RURAL	6.000,00			6.000,00
2.052 INCENTIVO E APOIO A PRODUÇÃO RURAL E INFRAESTRUTURA RURAL	152.000,00			152.000,00
2.053 PARTICIPACAO NO SISTEMA TROCA-TROCA	93.840,00			93.840,00
2.054 MANUTENCAO DO ABATEDOURO MUNICIPAL	1.500,00			1.500,00
2.055 PROMOCAO DA PRESERVAÇÃO, RECUPERACAO E CORRECAO DE SOLOS	241.700,00			241.700,00
2.056 MANUTENCAO DA PATRULHA AGRICOLA	295.000,00			295.000,00
SETOR DE INDUSTRIA E COMERCIO	14.500,00	87.000,00		101.500,00
22 INDÚSTRIA	1.000,00			1.000,00
661 PROMOÇÃO INDUSTRIAL	1.000,00			1.000,00
0004 DESENVOLVIMENTO ECONÔMICO E PRODUÇÃO AGRÍCOLA	1.000,00			1.000,00
2.057 MANUTENCAO DA AREA INDUSTRIAL	1.000,00			1.000,00
23 COMÉRCIO E SERVIÇOS	13.500,00	37.000,00		50.500,00
691 PROMOÇÃO COMERCIAL	13.500,00	37.000,00		50.500,00
0004 DESENVOLVIMENTO ECONÔMICO E PRODUÇÃO AGRÍCOLA	13.500,00	37.000,00		50.500,00
0.023 AUXILIO PARA ACISAPI NO PROMOCIONAL SUA SORTE EM DOBRO		25.000,00		25.000,00
0.031 PREMIAÇÃO DA NOTA FISCAL GAÚCHA		12.000,00		12.000,00
2.058 INCENTIVAR E PROMOVER O COMERCIO LOCAL	13.500,00			13.500,00
28 ENCARGOS ESPECIAIS		50.000,00		50.000,00
846 OUTROS ENCARGOS ESPECIAIS		50.000,00		50.000,00
0021 INCENTIVO PARA AS INDÚSTRIAS, COMÉRCIO E PRESTADORAS DE SERVIÇO		50.000,00		50.000,00
0.026 APOIO AO MEI E ME PARA ENFRENTAMENTO DAS DIFICULDADES ECONÔMICAS E SOCIAIS DECORRENTES DA COVID-19		50.000,00		50.000,00
SETOR DE SANEAMENTO	63.000,00		157.400,00	220.400,00
17 SANEAMENTO	63.000,00		157.400,00	220.400,00
511 SANEAMENTO BASICO RURAL	63.000,00		157.400,00	220.400,00
0012 SANEAMENTO BÁSICO	63.000,00		157.400,00	220.400,00
1.021 AMPLIACAO DO ABASTECIMENTO DE AGUA RURAL			157.400,00	157.400,00
2.059 MANUTENCAO DO SISTEMA DE ABASTECIMENTO DE AGUA RURAL	63.000,00			63.000,00
FUNDEC - FUNDO DE DEFESA CIVIL	5.000,00	5.000,00		10.000,00
06 SEGURANÇA PÚBLICA	5.000,00	5.000,00		10.000,00
182 DEFESA CIVIL	5.000,00	5.000,00		10.000,00
0014 SEGURANÇA E DEFESA CIVIL	5.000,00	5.000,00		10.000,00
0.019 CONTRIBUICAO AO CORPO DE BOMBEIROS DE TRES DE MAIO		5.000,00		5.000,00
2.060 PREVENIR E MINIMIZAR EFEITOS DE EVENTOS CLIMATICOS	5.000,00			5.000,00
FMDMA - FUNDO DO MEIO AMBIENTE	21.000,00			21.000,00
18 GESTAO AMBIENTAL	21.000,00			21.000,00
541 PRESERVAÇÃO E CONSERVAÇÃO AMBIENTAL	19.000,00			19.000,00
0013 GESTÃO, PROTEÇÃO E RECUPERAÇÃO DO MEIO AMBIENTE	19.000,00			19.000,00
2.061 MANUTENCAO DAS ACOES DE PRESERVACAO AMBIENTAL	19.000,00			19.000,00
543 RECUPERAÇÃO DE ÁREAS DEGRADADAS	2.000,00			2.000,00
0013 GESTÃO, PROTEÇÃO E RECUPERAÇÃO DO MEIO AMBIENTE	2.000,00			2.000,00
2.062 MANUTENCAO DE ACOES PARA RECUPERACAO AMBIENTAL	2.000,00			2.000,00
ENCARGOS ESPECIAIS	770.000,00	744.182,00		1.514.182,00
ENCARGOS ESPECIAIS		744.182,00		744.182,00
04 ADMINISTRAÇÃO	18.000,00			18.000,00
122 ADMINISTRAÇÃO GERAL	18.000,00			18.000,00
0001 APOIO ADMINISTRATIVO	18.000,00			18.000,00
0.011 MANUTENCAO DO COFRON	18.000,00			18.000,00
06 SEGURANÇA PÚBLICA	24.000,00			24.000,00
181 POLICIAMENTO	24.000,00			24.000,00
0014 SEGURANÇA E DEFESA CIVIL	24.000,00			24.000,00
0.024 CONTRIBUIÇÃO AO CONSEPRO	24.000,00			24.000,00
09 PREVIDENCIA SOCIAL	10.000,00			10.000,00
271 PREVIDENCIA BÁSICA	10.000,00			10.000,00
0000 ENCARGOS ESPECIAIS	10.000,00			10.000,00
0.032 BENEFÍCIOS PREVIDENCIÁRIOS DE RESPONSABILIDADE DO TESOURO MUNICIPAL	10.000,00			10.000,00
10 SAÚDE	9.400,00			9.400,00
122 ADMINISTRAÇÃO GERAL	9.400,00			9.400,00
0005 PROGRAMA DE GESTÃO DA SAÚDE	9.400,00			9.400,00
0.012 MANUTENCAO DO CISMISOES	9.400,00			9.400,00
28 ENCARGOS ESPECIAIS	682.782,00	682.782,00		682.782,00
843 SERVIÇO DA DÍVIDA INTERNA	172.000,00			172.000,00
0000 ENCARGOS ESPECIAIS	172.000,00			172.000,00
0.006 PAGAMENTO DA DÍVIDA PARCELADA COM O RPPS	172.000,00			172.000,00
845 Outras Transferências	1.000,00			1.000,00
0000 ENCARGOS ESPECIAIS	1.000,00			1.000,00
0.030 DEVOLUCAO DE RECURSOS DE CONVENIOS	1.000,00			1.000,00
846 OUTROS ENCARGOS ESPECIAIS	509.782,00			509.782,00
0000 ENCARGOS ESPECIAIS	509.782,00			509.782,00
0.007 OBRIGACOES TRIBUTARIAS, CONTRIBUTIVAS E MORATORIAS	507.782,00			507.782,00
0.008 PAGAMENTO DE PRECATORIOS E RPV	2.000,00			2.000,00
UNIDADE DE RESERVA DE CONTINGENCIA	770.000,00			770.000,00
99 RESERVA DE CONTINGENCIA	770.000,00			770.000,00
999 RESERVA DE CONTINGENCIA	770.000,00			770.000,00
0000 ENCARGOS ESPECIAIS	770.000,00			770.000,00
9.999 RESERVA DE CONTINGENCIA E PARA CREDITOS ADICIONAIS	770.000,00			770.000,00
GABINETE DO PREFEITO E VICE PREFEITO	817.160,00			817.160,00
GABINETE DO PREFEITO E VICE-PREFEITO	234.160,00			234.160,00
04 ADMINISTRAÇÃO	215.160,00			215.160,00



ANEXO 6 DA LEI FEDERAL Nº 4.320/1964 - PROGRAMA DE TRABALHO

Valor Fixado	Atividade	Operação Especial	Projeto	Total Geral
122 ADMINISTRAÇÃO GERAL	210.160,00			210.160,00
0001 APOIO ADMINISTRATIVO	210.160,00			210.160,00
2.078 MANUTENCAO DOS GABINETES DO PREFEITO E VICE-PREFEITO	144.940,00			144.940,00
2.080 PARTICIPACAO EM ASSOCIACOES, FEDERACOES E CONFEDERACOES	65.220,00			65.220,00
243 ASSISTENCIA A CRIANÇA E AO ADOLESCENTE	5.000,00			5.000,00
0001 APOIO ADMINISTRATIVO	5.000,00			5.000,00
2.108 MANUTENCAO DO COMDICA	5.000,00			5.000,00
05 DEFESA NACIONAL	19.000,00			19.000,00
122 ADMINISTRAÇÃO GERAL	19.000,00			19.000,00
0002 EDUCAÇÃO E CIDADANIA	19.000,00			19.000,00
2.079 MANUTENCAO DA JUNTA DO SERVICO MILITAR	19.000,00			19.000,00
UNIDADES DE ASSESSORAMENTO	583.000,00			583.000,00
04 ADMINISTRAÇÃO	583.000,00			583.000,00
122 ADMINISTRAÇÃO GERAL	355.500,00			355.500,00
0001 APOIO ADMINISTRATIVO	355.500,00			355.500,00
2.081 MANUTENCAO DAS ASSESSORIAS E CONSULTORIAS	355.500,00			355.500,00
124 CONTROLE INTERNO	227.500,00			227.500,00
0001 APOIO ADMINISTRATIVO	227.500,00			227.500,00
2.082 MANUTENCAO DO CONTROLE INTERNO	227.500,00			227.500,00
Total Geral	33.126.307,00	5.733.982,00	5.581.707,34	44.441.996,34



ANEXO 7 DA LEI FEDERAL Nº 4.320/1964 - FUNÇÕES, SUBFUNÇÕES, PROGRAMAS E AÇÕES

Valor Fixado	Atividade	Operação Especial	Projeto	Total Geral
01 LEGISLATIVA	1.061.500,00		30.000,00	1.091.500,00
031 AÇÃO LEGISLATIVA	1.061.500,00			1.061.500,00
0015 AÇÃO LEGISLATIVA	1.061.500,00			1.061.500,00
2.063 MANUTENCAO DAS ATIVIDADES DOS VEREADORES	1.061.500,00			1.061.500,00
128 FORMAÇÃO DE RECURSOS HUMANOS			30.000,00	30.000,00
0001 APOIO ADMINISTRATIVO			30.000,00	30.000,00
1.108 REALIZAÇÃO DE CONCURSO PÚBLICO PARA O PODER LEGISLATIVO			30.000,00	30.000,00
04 ADMINISTRAÇÃO	8.634.117,00	18.000,00	804.500,00	9.456.617,00
122 ADMINISTRAÇÃO GERAL	6.651.110,00	18.000,00	741.000,00	7.410.110,00
0001 APOIO ADMINISTRATIVO	6.651.110,00	18.000,00	741.000,00	7.410.110,00
0.011 MANUTENCAO DO COFRON		18.000,00		18.000,00
1.005 INSTALACAO DAS NOVAS DEPENDENCIAS DA SMECDT JUNTO AO PREDIO ONORIO ROCHA			80.000,00	80.000,00
1.022 REFORMA DO PALACIO MUNICIPAL			231.000,00	231.000,00
1.024 APERFEICOAMENTO DA AREA DE COMUNICACAO E INFORMACAO			11.000,00	11.000,00
1.080 CONSTRUÇÃO DA CÂMARA DE VEREADORES			250.000,00	250.000,00
1.081 AQUISIÇÃO DE VEÍCULO ADMINISTRATIVO PARA A SMECDT			69.000,00	69.000,00
1.082 MOBILIÁRIOS PARA O NOVO PRÉDIO DA SMECDT			100.000,00	100.000,00
2.001 MANUTENCAO DA SEC. SERV. URB. TRANS.	1.253.500,00			1.253.500,00
2.010 MANUTENCAO DA SEC. ASSIST. SOCIAL	442.265,00			442.265,00
2.022 MANUTENCAO DA SMECDT	537.050,00			537.050,00
2.050 MANUTENCAO DA SEC AGRIC. E ABAST.	805.200,00			805.200,00
2.064 MANUTENCAO DAS ATIVIDADES DE APOIO DA CAMARA	634.500,00			634.500,00
2.067 MANUTENCAO DO PALACIO MUNICIPAL	225.235,00			225.235,00
2.068 MANUTENCAO DA SECRETARIA DE ADMINISTRACAO	881.500,00			881.500,00
2.072 MANUTENCAO DA SMOV	917.200,00			917.200,00
2.078 MANUTENCAO DOS GABINETES DO PREFEITO E VICE-PREFEITO	144.940,00			144.940,00
2.080 PARTICIPACAO EM ASSOCIACOES, FEDERACOES E CONFEDERACOES	65.220,00			65.220,00
2.081 MANUTENCAO DAS ASSESSORIAS E CONSULTORIAS	355.500,00			355.500,00
2.130 MANUTENÇÃO DO SERVIÇO DE COMPRAS E CONTRATAÇÕES	389.000,00			389.000,00
123 ADMINISTRAÇÃO FINANCEIRA	1.049.500,00			1.049.500,00
0001 APOIO ADMINISTRATIVO	1.049.500,00			1.049.500,00
2.075 MANUTENCAO DA SECRETARIA DA FAZENDA	1.049.500,00			1.049.500,00
124 CONTROLE INTERNO	227.500,00			227.500,00
0001 APOIO ADMINISTRATIVO	227.500,00			227.500,00
2.082 MANUTENCAO DO CONTROLE INTERNO	227.500,00			227.500,00
126 TECNOLOGIA E INFORMATIZAÇÃO			63.500,00	63.500,00
0001 APOIO ADMINISTRATIVO			63.500,00	63.500,00
1.023 MELHORIA E APRIMORAMENTO DO SERVICO E INFRAESTRUTUA DE TI			63.500,00	63.500,00
129 ADMINISTRAÇÃO DE RECEITAS	356.307,00			356.307,00
0001 APOIO ADMINISTRATIVO	356.307,00			356.307,00
2.076 ACOES DE EDUCACAO FISCAL	4.000,00			4.000,00
2.077 MANUTENCAO DA ADMINISTRACAO TRIBUTARIA	352.307,00			352.307,00
131 COMUNICAÇÃO SOCIAL	344.700,00			344.700,00
0001 APOIO ADMINISTRATIVO	344.700,00			344.700,00
2.065 PUBLICIDADE INSTITUCIONAL E DE UTILIDADE PUBLICA DO LEGISLATIVO	24.000,00			24.000,00
2.069 MANUTENCAO DOS SERVICOS DE TI	281.200,00			281.200,00
2.070 MANUTENÇÃO DOS SERVIÇOS DE COMUNICAÇÃO E ACESSO À INFORMAÇÃO	21.500,00			21.500,00
2.071 PUBLICIDADE INSTITUCIONAL E DE UTILIDADE PUBLICA DO EXECUTIVO	18.000,00			18.000,00
243 ASSISTENCIA A CRIANÇA E AO ADOLESCENTE	5.000,00			5.000,00
0001 APOIO ADMINISTRATIVO	5.000,00			5.000,00
2.108 MANUTENCAO DO COMDICA	5.000,00			5.000,00
06 SEGURANÇA PÚBLICA	5.000,00	29.000,00		34.000,00
181 POLICIAMENTO		24.000,00		24.000,00
0014 SEGURANÇA E DEFESA CIVIL		24.000,00		24.000,00
0.024 CONTRIBUIÇÃO AO CONSEPRO		24.000,00		24.000,00
182 DEFESA CIVIL	5.000,00	5.000,00		10.000,00
0014 SEGURANÇA E DEFESA CIVIL	5.000,00	5.000,00		10.000,00
0.019 CONTRIBUICAO AO CORPO DE BOMBEIROS DE TRES DE MAIO		5.000,00		5.000,00
2.060 PREVENIR E MINIMIZAR EFEITOS DE EVENTOS CLIMATICOS	5.000,00			5.000,00
08 ASSISTENCIA SOCIAL	1.137.450,00		394.000,00	1.531.450,00
241 ASSISTENCIA AO IDOSO	213.500,00			213.500,00
0011 ASSISTÊNCIA, PROTEÇÃO E INCLUSÃO SOCIAL	213.500,00			213.500,00
2.011 MANUTENCAO DO ATENDIMENTO AO IDOSO	213.500,00			213.500,00
242 ASSISTENCIA AO PORTADOR DE DEFICIENCIA	2.500,00			2.500,00
0011 ASSISTÊNCIA, PROTEÇÃO E INCLUSÃO SOCIAL	2.500,00			2.500,00
2.013 MANUTENCAO DO ATENDIMENTO AO PORTADOR DE DEFICIENCIA	2.500,00			2.500,00
243 ASSISTENCIA A CRIANÇA E AO ADOLESCENTE	336.650,00		200.000,00	536.650,00
0002 EDUCAÇÃO E CIDADANIA			200.000,00	200.000,00
1.093 DISTRIBUIÇÃO DE NOTEBOOKS PARA ESTUDANTES			200.000,00	200.000,00
0011 ASSISTÊNCIA, PROTEÇÃO E INCLUSÃO SOCIAL	336.650,00			336.650,00
2.014 MANUTENCAO DO ATENDIMENTO AS CRIANCAS E ADOLESCENTES	88.650,00			88.650,00
2.107 MANUTENCAO DO CONSELHO TUTELAR	248.000,00			248.000,00
244 ASSISTENCIA COMUNITÁRIA	581.800,00		194.000,00	775.800,00
0011 ASSISTÊNCIA, PROTEÇÃO E INCLUSÃO SOCIAL	581.800,00		194.000,00	775.800,00
1.004 PARTICIPACAO DO OASF/FEAS			9.000,00	9.000,00
1.104 REFORMA DO PRÉDIO DO CRAS			185.000,00	185.000,00
2.012 MANUTENCAO DO SALAO VERDE	44.500,00			44.500,00
2.015 FORNECIMENTO DE BENEFICIOS EVENTUAIS	62.000,00			62.000,00
2.016 MANUTENCAO DO PROGRAMA BOLSA-FAMILIA/AUXÍLIO-BRASIL	40.000,00			40.000,00
2.017 MANUTENCAO DO ATENDIMENTO AS FAMILIAS	45.300,00			45.300,00
2.018 MANUTENCAO DO CRAS	390.000,00			390.000,00
334 FOMENTO DO TRABALHO	3.000,00			3.000,00
0011 ASSISTÊNCIA, PROTEÇÃO E INCLUSÃO SOCIAL	3.000,00			3.000,00
2.021 INCENTIVO AO MERCADO DE TRABALHO	3.000,00			3.000,00
09 PREVIDENCIA SOCIAL	215.200,00	4.814.000,00		5.029.200,00
122 ADMINISTRAÇÃO GERAL	175.700,00			175.700,00
0001 APOIO ADMINISTRATIVO	175.700,00			175.700,00
2.066 MANUTENCAO DA ADMINISTRACAO DO RPPS	175.700,00			175.700,00
244 ASSISTENCIA COMUNITÁRIA	39.500,00			39.500,00
0011 ASSISTÊNCIA, PROTEÇÃO E INCLUSÃO SOCIAL	39.500,00			39.500,00
2.124 DESPESAS DE CARATER ASSISTENCIAL EXECUTADAS PELA SECRETARIA DE SAUDE	39.500,00			39.500,00
272 PREVIDENCIA DO REGIME ESTATUTÁRIO		4.804.000,00		4.804.000,00
0020 PREVIDÊNCIA DO SERVIDOR ESTATUTÁRIO		4.804.000,00		4.804.000,00
0.002 INATIVOS E PENSIONISTAS DO RPPS VINCULADOS AO EXECUTIVO		3.650.000,00		3.650.000,00
0.003 INATIVOS E PENSIONISTAS DO RPPS VINCULADOS AO LEGISLATIVO		104.000,00		104.000,00
0.004 INATIVOS E PENSIONISTAS DO TESOIRO MUNICIPAL		450.000,00		450.000,00
0.022 COMPENSACAO PREVIDENCIARIA AO RGPS E OUTROS RPPS		600.000,00		600.000,00
271 PREVIDENCIA BÁSICA		10.000,00		10.000,00
0000 ENCARGOS ESPECIAIS		10.000,00		10.000,00
0.032 BENEFÍCIOS PREVIDENCIÁRIOS DE RESPONSABILIDADE DO TESOIRO MUNICIPAL		10.000,00		10.000,00
10 SAÚDE	8.026.500,00	20.400,00		8.046.900,00



ANEXO 7 DA LEI FEDERAL Nº 4.320/1964 - FUNÇÕES, SUBFUNÇÕES, PROGRAMAS E AÇÕES

Valor Fixado	Atividade	Operação Especial	Projeto	Total Geral
122 ADMINISTRAÇÃO GERAL	575.100,00	20.400,00		595.500,00
0005 PROGRAMA DE GESTÃO DA SAÚDE	575.100,00	20.400,00		595.500,00
0.012 MANUTENCAO DO CISMISSEOS		9.400,00		9.400,00
0.020 MANUTENCAO DO CISA		11.000,00		11.000,00
2.084 MANUTENCAO DA ADMINISTRACAO DA SAUDE	572.600,00			572.600,00
2.086 MANUTENCAO DO CONSELHO DE SAUDE	2.500,00			2.500,00
301 ATENÇÃO BÁSICA	4.106.208,00			4.106.208,00
0006 PROGRAMA DE ATENÇÃO BÁSICA EM SAÚDE	3.855.851,00			3.855.851,00
2.085 REALIZACAO DE EVENTOS LIGADOS A SAUDE	11.000,00			11.000,00
2.088 PROMOCAO E INCENTIVO A DOACAO DE SANGUE E ORGAOS	5.500,00			5.500,00
2.089 MANUTENCAO DO PIM	99.000,00			99.000,00
2.090 MANUTENCAO DA ASSISTENCIA ODONTOLOGICA	482.500,00			482.500,00
2.091 MANUTENCAO DO PACS	950.343,00			950.343,00
2.092 MANUTENCAO DAS UBS/PSF	1.365.008,00			1.365.008,00
2.093 DISTRIBUICAO DE PROTESES DENTARIAS	76.800,00			76.800,00
2.105 MANUTENCAO DO TRANSPORTE DE PACIENTES	865.700,00			865.700,00
0009 PROGRAMA DE ASSISTÊNCIA FARMACÊUTICA	250.357,00			250.357,00
2.109 MANUTENCAO DA FARMACIA MUNICIPAL	250.357,00			250.357,00
302 ASSISTENCIA HOSPITALAR E AMBULATORIAL	1.379.100,00			1.379.100,00
0008 PROGRAMA DE ACESSO AOS SERVIÇOS DE SAÚDE DE MÉDIA E ALTA COMPLEXIDADE, HOSPITALAR E URGÊNCIA	1.379.100,00			1.379.100,00
2.095 PARCERIA COM O HSVF	400.000,00			400.000,00
2.096 MANUTENCAO DO ATENDIMENTO DE URGENCIA E EMERGENCIA	979.100,00			979.100,00
303 SUPORTE PROFILÁTICO E TERAPEUTICO	1.562.592,00			1.562.592,00
0006 PROGRAMA DE ATENÇÃO BÁSICA EM SAÚDE	34.000,00			34.000,00
2.097 MANUTENCAO DO ATENDIMENTO DE SAUDE MENTAL, ALCOOLISMO, DROGAS E AFINS	34.000,00			34.000,00
0008 PROGRAMA DE ACESSO AOS SERVIÇOS DE SAÚDE DE MÉDIA E ALTA COMPLEXIDADE, HOSPITALAR E URGÊNCIA	1.528.592,00			1.528.592,00
2.094 PARTICIPACAO NA MANUTENCAO DE SERVICOS DE SAUDE VIA CONSORCIOS	96.000,00			96.000,00
2.098 FORNECIMENTO DE PROCEDIMENTOS E CIRURGIAS ELETIVAS	183.000,00			183.000,00
2.099 FORNECIMENTO DE EXAMES	356.000,00			356.000,00
2.100 DISTRIBUICAO DE MEDICAMENTOS E MATERIAL HOSPITALAR PARA USO DOMICILIAR	558.022,00			558.022,00
2.101 FORNECIMENTO DE CONSULTAS ESPECIALIZADAS	298.270,00			298.270,00
2.102 FORNECIMENTO DE PROCEDIMENTOS E CIRURGIAS NAO ELETIVAS	37.300,00			37.300,00
304 VIGILÂNCIA SANITÁRIA	41.500,00			41.500,00
0007 PROGRAMA DE VIGILÂNCIA EM SAÚDE	41.500,00			41.500,00
2.103 MANUTENCAO DA VIGILANCIA SANITARIA	41.500,00			41.500,00
305 VIGILÂNCIA EPIDEMIOLÓGICA	362.000,00			362.000,00
0007 PROGRAMA DE VIGILÂNCIA EM SAÚDE	362.000,00			362.000,00
2.087 MANUTENCAO DO PROJETO DE ATIVIDADE FISICA	36.500,00			36.500,00
2.104 MANUTENCAO DA VIGILANCIA EPIDEMIOLOGICA	325.500,00			325.500,00
12 EDUCAÇÃO	7.961.070,00	24.000,00	2.369.000,00	10.354.070,00
122 ADMINISTRAÇÃO GERAL	7.000,00			7.000,00
0002 EDUCAÇÃO E CIDADANIA	7.000,00			7.000,00
2.046 MANUTENCAO DO CONSELHO MUNICIPAL DE EDUCACAO E DO FUNDEB	7.000,00			7.000,00
126 TECNOLOGIA E INFORMATIZAÇÃO			154.000,00	154.000,00
0002 EDUCAÇÃO E CIDADANIA			154.000,00	154.000,00
1.094 INSTALAÇÃO DE CABEAMENTO DE INTERNET NAS ESCOLAS MUNICIPAIS			154.000,00	154.000,00
128 FORMAÇÃO DE RECURSOS HUMANOS	54.500,00			54.500,00
0002 EDUCAÇÃO E CIDADANIA	54.500,00			54.500,00
2.023 FORMACAO CONTINUADA DO MAGISTERIO	45.500,00			45.500,00
2.024 FORMACAO MULTICULTURALISMO (LEI FEDERAL No 10.639)	9.000,00			9.000,00
306 ALIMENTAÇÃO E NUTRIÇÃO	234.670,00			234.670,00
0002 EDUCAÇÃO E CIDADANIA	234.670,00			234.670,00
2.029 FORNECIMENTO DE MERENDA	234.670,00			234.670,00
361 ENSINO FUNDAMENTAL	3.134.800,00		1.097.000,00	4.231.800,00
0002 EDUCAÇÃO E CIDADANIA	3.134.800,00		1.097.000,00	4.231.800,00
1.006 IMPLANTACAO E MELHORIAS DE INFRAESTRUTURA DE INFORMATICA NO ENSINO FUNDAMENTAL			50.000,00	50.000,00
1.008 REFORMA DA PARTE ADMINISTRATIVA DA E.M.E.F PRESIDENTE GETULIO VARGAS			131.000,00	131.000,00
1.086 MOBILIÁRIO PARA PARTE ADMINISTRATIVA DA EMEF GETÚLIO VARGAS			77.000,00	77.000,00
1.088 CONSTRUÇÃO DE PRÉDIO PARA BIBLIOTECA, BRINQUEDOTECA, LABORATÓRIOS E SALAS DE RECURSOS NA EMEF GETÚLIO VARGAS			200.000,00	200.000,00
1.091 REFORMA DO SAGUÃO E ÁREA COBERTA DA EMEF GETÚLIO VARGAS			77.000,00	77.000,00
1.096 CONSTRUÇÃO DE QUADRA COBERTA NA EMEF GETÚLIO VARGAS			300.000,00	300.000,00
1.105 PINTURA DAS ESCOLAS MUNICIPAIS			262.000,00	262.000,00
2.031 MANUTENCAO DO ENSINO FUNDAMENTAL	3.134.800,00			3.134.800,00
365 EDUCAÇÃO INFANTIL	2.733.100,00		289.000,00	3.022.100,00
0002 EDUCAÇÃO E CIDADANIA	2.733.100,00		289.000,00	3.022.100,00
1.083 TROCA DE TELHADO DA ED. INF. DA EMEF GETÚLIO VARGAS			31.000,00	31.000,00
1.084 REFORMA DA PARTE ADMINISTRATIVA DA EMEI LAR DA CRIANÇA			131.000,00	131.000,00
1.085 MOBILIÁRIO PARA PARTE ADMINISTRATIVA DA EMEI LAR DA CRIANÇA			77.000,00	77.000,00
1.092 REFORMA DO GINÁSIO DE ESPORTES DA ESCOLA AMÉLIO FAGUNDES			50.000,00	50.000,00
2.033 MANUTENCAO DA EDUCACAO INFANTIL	2.733.100,00			2.733.100,00
367 EDUCAÇÃO ESPECIAL	178.000,00			178.000,00
0002 EDUCAÇÃO E CIDADANIA	178.000,00			178.000,00
2.034 ATENDIMENTO EDUCACIONAL AOS ALUNOS COM NECESSIDADES ESPECIAIS	178.000,00			178.000,00
368 EDUCAÇÃO BÁSICA			367.000,00	367.000,00
0002 EDUCAÇÃO E CIDADANIA			367.000,00	367.000,00
1.087 AQUISIÇÃO DE UNIFORMES PARA ESTUDANTES DA REDE MUNICIPAL DE ENSINO			250.000,00	250.000,00
1.089 TROCA DE PISO DAS SALAS DOS 1ºS ANOS E EDUCAÇÃO INFANTIL			39.000,00	39.000,00
1.090 TROCA DE PISO DOS BANHEIROS DOS ESTUDANTES			39.000,00	39.000,00
1.095 REFORMA DAS CAIXAS DE VENTO, TROCA DE TELHAS E CALHAS NAS ESCOLAS			39.000,00	39.000,00
782 TRANSPORTE RODOVIÁRIO	1.619.000,00	24.000,00	462.000,00	2.105.000,00
0002 EDUCAÇÃO E CIDADANIA	1.619.000,00	24.000,00	462.000,00	2.105.000,00
0.025 CONTRIBUIÇÃO PARA A ASCADI - TRANSPORTE ESCOLAR PARA OUTROS MUNICIPIOS		24.000,00		24.000,00
1.011 AQUISICAO DE ONIBUS ESCOLAR			462.000,00	462.000,00
2.035 MANUTENCAO DO TRANSPORTE ESCOLAR	1.619.000,00			1.619.000,00
13 CULTURA	276.340,00	58.800,00	125.300,00	460.440,00
391 PATRIMÔNIO HISTÓRICO, ARTÍSTICO E ARQUEOLÓGICO			117.000,00	117.000,00
0003 PROMOÇÃO DA CULTURA, DESPORTO E LAZER COMUNITÁRIOS			117.000,00	117.000,00
1.098 REFORMA DO PALANQUE MUNICIPAL			39.000,00	39.000,00
1.099 INSTALAÇÃO DE MUSEU MUNICIPAL			78.000,00	78.000,00
392 DIFUSAO CULTURAL	276.340,00	58.800,00	8.300,00	343.440,00
0003 PROMOÇÃO DA CULTURA, DESPORTO E LAZER COMUNITÁRIOS	276.340,00	58.800,00	8.300,00	343.440,00
0.001 TERMO DE FOMENTO CTG			42.000,00	42.000,00
0.015 APOIO CULTURAL PARA A RADIO COMUNITARIA DE INDEPENDENCIA			16.800,00	16.800,00
1.015 AQUISICAO DE INSTRUMENTOS MUSICAIS PARA BANDA MUNICIPAL			8.300,00	8.300,00
2.037 MANUTENCAO DOS ESPACOS CULTURAIS	98.640,00			98.640,00
2.038 INCENTIVO AS ATIVIDADES CULTURAIS	13.000,00			13.000,00
2.039 FEIRA MUNICIPAL DO LIVRO	40.000,00			40.000,00
2.040 DISTRIBUICAO DE VALE LIVRO AOS ALUNOS DA REDE MUNICIPAL	20.000,00			20.000,00
2.041 PREMIACOES EM ATIVIDADES CULTURAIS	8.000,00			8.000,00
2.042 PARTICIPACAO E ORGANIZACAO DE COMEMORACOES E EVENTOS PUBLICOS	96.700,00			96.700,00
15 URBANISMO	1.145.000,00		913.807,34	2.058.807,34
451 INFRA-ESTRUTURA URBANA	73.000,00		763.807,34	836.807,34



ANEXO 7 DA LEI FEDERAL Nº 4.320/1964 - FUNÇÕES, SUBFUNÇÕES, PROGRAMAS E AÇÕES

Valor Fixado	Atividade	Operação Especial	Projeto	Total Geral
0017 INFRAESTRUTURA URBANA E RURAL	73.000,00		763.807,34	836.807,34
1.001 AMPLIACAO DA ILUMINACAO PUBLICA			73.000,00	73.000,00
1.037 DEMOLICAO DOS ARMAZENS DA ANTIGA COTAP			53.000,00	53.000,00
1.040 TROCA DE LAMPADAS POR LED NA ILUMINACAO PUBLICA			150.000,00	150.000,00
1.041 MELHORIAS EM PASSEIOS E CANTEIROS PUBLICOS			10.000,00	10.000,00
1.106 PAVIMENTACAO DE VIAS URBANAS - SICONV917782/2021			238.903,67	238.903,67
1.107 PAVIMENTACAO DE VIAS URBANAS - SICONV917495/2021			238.903,67	238.903,67
2.111 MANUTENCAO DE ESPACOS PUBLICOS	73.000,00			73.000,00
452 SERVIÇOS URBANOS	1.072.000,00		150.000,00	1.222.000,00
0010 SERVIÇOS URBANOS	797.000,00		150.000,00	947.000,00
1.101 INSTALAÇÃO DE CAPELA MORTUÁRIA			150.000,00	150.000,00
2.003 MANUTENCAO DA COLETA DE RESIDUOS SOLIDOS URBANOS	315.000,00			315.000,00
2.004 MANUTENCAO DA LIMPEZA URBANA	107.000,00			107.000,00
2.005 MANUTENCAO DOS SERVICOS FUNERARIOS	40.500,00			40.500,00
2.006 MANUTENCAO DA ILUMINACAO PUBLICA	334.500,00			334.500,00
0017 INFRAESTRUTURA URBANA E RURAL	275.000,00			275.000,00
2.002 MANUTENCAO DAS VIAS URBANAS	275.000,00			275.000,00
16 HABITAÇÃO	32.000,00			32.000,00
244 ASSISTENCIA COMUNITÁRIA	8.000,00			8.000,00
0016 HABITAÇÃO URBANA E RURAL	8.000,00			8.000,00
2.113 MANUTENCAO DO PROJETO MORAR MELHOR	8.000,00			8.000,00
481 HABITAÇÃO RURAL	20.000,00			20.000,00
0016 HABITAÇÃO URBANA E RURAL	20.000,00			20.000,00
2.019 PARTICIPACAO EM PROJETOS DE HABITACAO POPULAR RURAL	20.000,00			20.000,00
482 HABITAÇÃO URBANA	4.000,00			4.000,00
0016 HABITAÇÃO URBANA E RURAL	4.000,00			4.000,00
2.020 PARTICIPACAO EM PROJETOS DE HABITACAO POPULAR URBANA	4.000,00			4.000,00
17 SANEAMENTO	85.000,00		202.400,00	287.400,00
511 SANEAMENTO BASICO RURAL	63.000,00		157.400,00	220.400,00
0012 SANEAMENTO BÁSICO	63.000,00		157.400,00	220.400,00
1.021 AMPLIACAO DO ABASTECIMENTO DE AGUA RURAL			157.400,00	157.400,00
2.059 MANUTENCAO DO SISTEMA DE ABASTECIMENTO DE AGUA RURAL	63.000,00			63.000,00
512 SANEAMENTO BASICO URBANO	22.000,00		45.000,00	67.000,00
0012 SANEAMENTO BÁSICO	22.000,00		45.000,00	67.000,00
1.002 AMPLIACAO DA REDE DE ESGOTO PLUVIAL URBANO			45.000,00	45.000,00
2.007 MANUTENCAO DA REDE DE ESGOTO PLUVIAL URBANO	22.000,00			22.000,00
18 GESTAO AMBIENTAL	21.000,00			21.000,00
541 PRESERVAÇÃO E CONSERVAÇÃO AMBIENTAL	19.000,00			19.000,00
0013 GESTÃO, PROTEÇÃO E RECUPERAÇÃO DO MEIO AMBIENTE	19.000,00			19.000,00
2.061 MANUTENCAO DAS ACOES DE PRESERVACAO AMBIENTAL	19.000,00			19.000,00
543 RECUPERAÇÃO DE ÁREAS DEGRADADAS	2.000,00			2.000,00
0013 GESTÃO, PROTEÇÃO E RECUPERAÇÃO DO MEIO AMBIENTE	2.000,00			2.000,00
2.062 MANUTENCAO DE ACOES PARA RECUPERACAO AMBIENTAL	2.000,00			2.000,00
20 AGRICULTURA	790.040,00		50.000,00	840.040,00
608 PROMOÇÃO DA PRODUÇÃO AGROPECUÁRIA	790.040,00		50.000,00	840.040,00
0004 DESENVOLVIMENTO ECONÔMICO E PRODUÇÃO AGRÍCOLA	790.040,00		50.000,00	840.040,00
1.020 AQUISIÇÃO DE EQUIPAMENTOS E MÁQUINAS PARA A PATRULHA AGRÍCOLA			50.000,00	50.000,00
2.051 TREINAMENTO E APERFEICOAMENTO DO PRODUTOR RURAL	6.000,00			6.000,00
2.052 INCENTIVO E APOIO A PRODUCAO RURAL E INFRAESTRUTURA RURAL	152.000,00			152.000,00
2.053 PARTICIPACAO NO SISTEMA TROCA-TROCA	93.840,00			93.840,00
2.054 MANUTENCAO DO ABATEDOURO MUNICIPAL	1.500,00			1.500,00
2.055 PROMOCAO DA PRESERVACAO, RECUPERACAO E CORRECAO DE SOLOS	241.700,00			241.700,00
2.056 MANUTENCAO DA PATRULHA AGRICOLA	295.000,00			295.000,00
22 INDÚSTRIA	1.000,00			1.000,00
661 PROMOÇÃO INDUSTRIAL	1.000,00			1.000,00
0004 DESENVOLVIMENTO ECONÔMICO E PRODUÇÃO AGRÍCOLA	1.000,00			1.000,00
2.057 MANUTENCAO DA AREA INDUSTRIAL	1.000,00			1.000,00
23 COMÉRCIO E SERVIÇOS	41.500,00	37.000,00		78.500,00
691 PROMOÇÃO COMERCIAL	13.500,00	37.000,00		50.500,00
0004 DESENVOLVIMENTO ECONÔMICO E PRODUÇÃO AGRÍCOLA	13.500,00	37.000,00		50.500,00
0.023 AUXILIO PARA ACISAPI NO PROMOCIONAL SUA SORTE EM DOBRO		25.000,00		25.000,00
0.031 PREMIAÇÃO DA NOTA FISCAL GAÚCHA		12.000,00		12.000,00
2.058 INCENTIVAR E PROMOVER O COMERCIO LOCAL	13.500,00			13.500,00
695 TURISMO	28.000,00			28.000,00
0004 DESENVOLVIMENTO ECONÔMICO E PRODUÇÃO AGRÍCOLA	28.000,00			28.000,00
2.048 MANUTENCAO DO CONSELHO MUNICIPAL DE TURISMO	12.000,00			12.000,00
2.112 PROMOCAO E DESENVOLVIMENTO DO TURISMO	16.000,00			16.000,00
26 TRANSPORTE	1.754.550,00		510.000,00	2.264.550,00
782 TRANSPORTE RODOVIÁRIO	1.754.550,00		510.000,00	2.264.550,00
0017 INFRAESTRUTURA URBANA E RURAL	1.723.050,00		510.000,00	2.233.050,00
1.025 CONSTRUÇÃO DE PONTE NA COLÔNIA MEDEIROS NA DIVISA COM GIRUÁ			200.000,00	200.000,00
1.028 PAVIMENTACAO DE VIAS RURAIS			50.000,00	50.000,00
1.029 PAVIMENTACAO DE VIAS URBANAS			60.000,00	60.000,00
1.102 RECAPEAMENTO ASFÁLTICO/ASFALTO SOBRE CALÇAMENTO			200.000,00	200.000,00
2.073 MANUTENCAO DE ESTRADAS RURAIS	1.619.050,00			1.619.050,00
2.074 MANUTENCAO DO TRANSPORTE COLETIVO	52.000,00			52.000,00
2.110 MANUTENCAO DE PONTES E PONTILHOES	52.000,00			52.000,00
0018 TRÂNSITO MUNICIPAL	31.500,00			31.500,00
2.008 EDUCACAO PARA O TRANSITO SEGURO	8.000,00			8.000,00
2.009 MANUTENCAO DO SISTEMA DE TRANSITO MUNICIPAL	23.500,00			23.500,00
27 DESPORTO E LAZER	158.400,00		182.700,00	341.100,00
812 DESPORTO COMUNITÁRIO	158.400,00		75.700,00	234.100,00
0003 PROMOÇÃO DA CULTURA, DESPORTO E LAZER COMUNITÁRIOS	158.400,00		75.700,00	234.100,00
1.017 CERCAMENTO E PASSEIO NA PRACA PUBLICA JUNTO A EMEF PRESIDENTE GETULIO VARGAS			54.000,00	54.000,00
1.018 CONSTRUCAO DE QUADRA COBERTA NA PRACA PUBLICA JUNTO A EMEF PRESIDENTE GETULIO VARGAS			1.700,00	1.700,00
1.019 AQUISICAO DE ACADEMIA AO AR LIVRE, PLAYGROUND E BRINQUEDOS PARA PRACINHA			20.000,00	20.000,00
2.043 INCENTIVO AO DESPORTO COMUNITARIO	102.400,00			102.400,00
2.044 PROMOCAO DE ATIVIDADES ESPORTIVAS E DE LAZER	30.000,00			30.000,00
2.045 MANUTENCAO DOS ESPACOS DE DESPORTO E LAZER	26.000,00			26.000,00
813 LAZER			107.000,00	107.000,00
0003 PROMOÇÃO DA CULTURA, DESPORTO E LAZER COMUNITÁRIOS			107.000,00	107.000,00
1.038 CONCLUSAO DA PRACA DO BAIRRO SAO JOSE			30.000,00	30.000,00
1.097 INSTALAÇÃO DE BRINQUEDOS NA PRAÇA PÚBLICA AO LADO DA EMEF GETÚLIO VARGAS			77.000,00	77.000,00
28 ENCARGOS ESPECIAIS		732.782,00		732.782,00
843 SERVIÇO DA DÍVIDA INTERNA		172.000,00		172.000,00
0000 ENCARGOS ESPECIAIS		172.000,00		172.000,00
0.006 PAGAMENTO DA DIVIDA PARCELADA COM O RPPS		172.000,00		172.000,00
845 Outras Transferências		1.000,00		1.000,00
0000 ENCARGOS ESPECIAIS		1.000,00		1.000,00
0.030 DEVOLUCAO DE RECURSOS DE CONVENIOS		1.000,00		1.000,00
846 OUTROS ENCARGOS ESPECIAIS		559.782,00		559.782,00
0000 ENCARGOS ESPECIAIS		509.782,00		509.782,00



ANEXO 7 DA LEI FEDERAL Nº 4.320/1964 - FUNÇÕES, SUBFUNÇÕES, PROGRAMAS E AÇÕES

Valor Fixado	Atividade	Operação Especial	Projeto	Total Geral
0.007 OBRIGACOES TRIBUTARIAS, CONTRIBUTIVAS E MORATORIAS		507.782,00		507.782,00
0.008 PAGAMENTO DE PRECATORIOS E RPV		2.000,00		2.000,00
0021 INCENTIVO PARA AS INDÚSTRIAS, COMÉRCIO E PRESTADORAS DE SERVIÇO		50.000,00		50.000,00
0.026 APOIO AO MEI E ME PARA ENFRENTAMENTO DAS DIFICULDADES ECONÔMICAS E SOCIAIS DECORRENTES DA COVID-19		50.000,00		50.000,00
99 RESERVA DE CONTINGENCIA	1.761.640,00			1.761.640,00
997 RESERVA DO RPPS	991.640,00			991.640,00
0000 ENCARGOS ESPECIAIS	991.640,00			991.640,00
9.997 RESERVA DO RPPS	991.640,00			991.640,00
999 RESERVA DE CONTINGENCIA	770.000,00			770.000,00
0000 ENCARGOS ESPECIAIS	770.000,00			770.000,00
9.999 RESERVA DE CONTINGENCIA E PARA CREDITOS ADICIONAIS	770.000,00			770.000,00
05 DEFESA NACIONAL	19.000,00			19.000,00
122 ADMINISTRAÇÃO GERAL	19.000,00			19.000,00
0002 EDUCAÇÃO E CIDADANIA	19.000,00			19.000,00
2.079 MANUTENCAO DA JUNTA DO SERVICO MILITAR	19.000,00			19.000,00
Total Geral	33.126.307,00	5.733.982,00	5.581.707,34	44.441.996,34



ANEXO 8 DA LEI FEDERAL Nº 4.320/1964 - FUNÇÕES, SUBFUNÇÕES, PROGRAMAS E AÇÕES POR FONTE DE RECURSO

Valor Fixado	Ordinário	Vinculado	Total Geral
01 LEGISLATIVA	1.091.500,00		1.091.500,00
031 AÇÃO LEGISLATIVA	1.061.500,00		1.061.500,00
0015 AÇÃO LEGISLATIVA	1.061.500,00		1.061.500,00
2.063 MANUTENCAO DAS ATIVIDADES DOS VEREADORES	1.061.500,00		1.061.500,00
128 FORMAÇÃO DE RECURSOS HUMANOS	30.000,00		30.000,00
0001 APOIO ADMINISTRATIVO	30.000,00		30.000,00
1.108 REALIZAÇÃO DE CONCURSO PÚBLICO PARA O PODER LEGISLATIVO	30.000,00		30.000,00
04 ADMINISTRAÇÃO	9.434.617,00	22.000,00	9.456.617,00
122 ADMINISTRAÇÃO GERAL	7.410.110,00		7.410.110,00
0001 APOIO ADMINISTRATIVO	7.410.110,00		7.410.110,00
0.011 MANUTENCAO DO COFRON	18.000,00		18.000,00
1.005 INSTALACAO DAS NOVAS DEPENDENCIAS DA SMECDT JUNTO AO PREDIO ONORIO ROCHA	80.000,00		80.000,00
1.022 REFORMA DO PALACIO MUNICIPAL	231.000,00		231.000,00
1.024 APERFEICOAMENTO DA AREA DE COMUNICACAO E INFORMACAO	11.000,00		11.000,00
1.080 CONSTRUÇÃO DA CÂMARA DE VEREADORES	250.000,00		250.000,00
1.081 AQUISIÇÃO DE VEÍCULO ADMINISTRATIVO PARA A SMECDT	69.000,00		69.000,00
1.082 MOBILIÁRIOS PARA O NOVO PRÉDIO DA SMECDT	100.000,00		100.000,00
2.001 MANUTENCAO DA SEC. SERV. URB. TRANS.	1.253.500,00		1.253.500,00
2.010 MANUTENCAO DA SEC. ASSIST. SOCIAL	442.265,00		442.265,00
2.022 MANUTENCAO DA SMECDT	537.050,00		537.050,00
2.050 MANUTENCAO DA SEC AGRIC. E ABAST.	805.200,00		805.200,00
2.064 MANUTENCAO DAS ATIVIDADES DE APOIO DA CAMARA	634.500,00		634.500,00
2.067 MANUTENCAO DO PALACIO MUNICIPAL	225.235,00		225.235,00
2.068 MANUTENCAO DA SECRETARIA DE ADMINISTRACAO	881.500,00		881.500,00
2.072 MANUTENCAO DA SMOV	917.200,00		917.200,00
2.078 MANUTENCAO DOS GABINETES DO PREFEITO E VICE-PREFEITO	144.940,00		144.940,00
2.080 PARTICIPACAO EM ASSOCIACOES, FEDERACOES E CONFEDERACOES	65.220,00		65.220,00
2.081 MANUTENCAO DAS ASSESSORIAS E CONSULTORIAS	355.500,00		355.500,00
2.130 MANUTENÇÃO DO SERVIÇO DE COMPRAS E CONTRATAÇÕES	389.000,00		389.000,00
123 ADMINISTRAÇÃO FINANCEIRA	1.049.500,00		1.049.500,00
0001 APOIO ADMINISTRATIVO	1.049.500,00		1.049.500,00
2.075 MANUTENCAO DA SECRETARIA DA FAZENDA	1.049.500,00		1.049.500,00
124 CONTROLE INTERNO	227.500,00		227.500,00
0001 APOIO ADMINISTRATIVO	227.500,00		227.500,00
2.082 MANUTENCAO DO CONTROLE INTERNO	227.500,00		227.500,00
126 TECNOLOGIA E INFORMATIZAÇÃO	63.500,00		63.500,00
0001 APOIO ADMINISTRATIVO	63.500,00		63.500,00
1.023 MELHORIA E APRIMORAMENTO DO SERVICO E INFRAESTRUTUA DE TI	63.500,00		63.500,00
129 ADMINISTRAÇÃO DE RECEITAS	334.307,00	22.000,00	356.307,00
0001 APOIO ADMINISTRATIVO	334.307,00	22.000,00	356.307,00
2.076 ACOES DE EDUCACAO FISCAL	4.000,00		4.000,00
2.077 MANUTENCAO DA ADMINISTRACAO TRIBUTARIA	330.307,00	22.000,00	352.307,00
131 COMUNICAÇÃO SOCIAL	344.700,00		344.700,00
0001 APOIO ADMINISTRATIVO	344.700,00		344.700,00
2.065 PUBLICIDADE INSTITUCIONAL E DE UTILIDADE PUBLICA DO LEGISLATIVO	24.000,00		24.000,00
2.069 MANUTENCAO DOS SERVICOS DE TI	281.200,00		281.200,00
2.070 MANUTENÇÃO DOS SERVIÇOS DE COMUNICAÇÃO E ACESSO À INFORMAÇÃO	21.500,00		21.500,00
2.071 PUBLICIDADE INSTITUCIONAL E DE UTILIDADE PUBLICA DO EXECUTIVO	18.000,00		18.000,00
243 ASSISTENCIA A CRIANÇA E AO ADOLESCENTE	5.000,00		5.000,00
0001 APOIO ADMINISTRATIVO	5.000,00		5.000,00
2.108 MANUTENCAO DO COMDICA	5.000,00		5.000,00
06 SEGURANÇA PÚBLICA	34.000,00		34.000,00
181 POLICIAMENTO	24.000,00		24.000,00
0014 SEGURANÇA E DEFESA CIVIL	24.000,00		24.000,00
0.024 CONTRIBUIÇÃO AO CONSEPRO	24.000,00		24.000,00
182 DEFESA CIVIL	10.000,00		10.000,00
0014 SEGURANÇA E DEFESA CIVIL	10.000,00		10.000,00
0.019 CONTRIBUICAO AO CORPO DE BOMBEIROS DE TRES DE MAIO	5.000,00		5.000,00
2.060 PREVENIR E MINIMIZAR EFEITOS DE EVENTOS CLIMATICOS	5.000,00		5.000,00
08 ASSISTENCIA SOCIAL	1.330.450,00	201.000,00	1.531.450,00
241 ASSISTENCIA AO IDOSO	183.000,00	30.500,00	213.500,00
0011 ASSISTÊNCIA, PROTEÇÃO E INCLUSÃO SOCIAL	183.000,00	30.500,00	213.500,00
2.011 MANUTENCAO DO ATENDIMENTO AO IDOSO	183.000,00	30.500,00	213.500,00
242 ASSISTENCIA AO PORTADOR DE DEFICIENCIA	2.500,00		2.500,00
0011 ASSISTÊNCIA, PROTEÇÃO E INCLUSÃO SOCIAL	2.500,00		2.500,00
2.013 MANUTENCAO DO ATENDIMENTO AO PORTADOR DE DEFICIENCIA	2.500,00		2.500,00
243 ASSISTENCIA A CRIANÇA E AO ADOLESCENTE	522.150,00	14.500,00	536.650,00
0002 EDUCAÇÃO E CIDADANIA	200.000,00		200.000,00
1.093 DISTRIBUIÇÃO DE NOTEBOOKS PARA ESTUDANTES	200.000,00		200.000,00
0011 ASSISTÊNCIA, PROTEÇÃO E INCLUSÃO SOCIAL	322.150,00	14.500,00	336.650,00
2.014 MANUTENCAO DO ATENDIMENTO AS CRIANCAS E ADOLESCENTES	74.150,00	14.500,00	88.650,00
2.107 MANUTENCAO DO CONSELHO TUTELAR	248.000,00		248.000,00
244 ASSISTENCIA COMUNITÁRIA	619.800,00	156.000,00	775.800,00
0011 ASSISTÊNCIA, PROTEÇÃO E INCLUSÃO SOCIAL	619.800,00	156.000,00	775.800,00
1.004 PARTICIPACAO DO OASF/FEAS		9.000,00	9.000,00
1.104 REFORMA DO PRÉDIO DO CRAS	185.000,00		185.000,00
2.012 MANUTENCAO DO SALAO VERDE	44.500,00		44.500,00
2.015 FORNECIMENTO DE BENEFICIOS EVENTUAIS	62.000,00		62.000,00
2.016 MANUTENCAO DO PROGRAMA BOLSA-FAMILIA/AUXÍLIO-BRASIL	4.000,00	36.000,00	40.000,00
2.017 MANUTENCAO DO ATENDIMENTO AS FAMILIAS	18.300,00	27.000,00	45.300,00
2.018 MANUTENCAO DO CRAS	306.000,00	84.000,00	390.000,00
334 FOMENTO DO TRABALHO	3.000,00		3.000,00
0011 ASSISTÊNCIA, PROTEÇÃO E INCLUSÃO SOCIAL	3.000,00		3.000,00
2.021 INCENTIVO AO MERCADO DE TRABALHO	3.000,00		3.000,00
09 PREVIDENCIA SOCIAL	49.500,00	4.979.700,00	5.029.200,00
122 ADMINISTRAÇÃO GERAL		175.700,00	175.700,00
0001 APOIO ADMINISTRATIVO		175.700,00	175.700,00
2.066 MANUTENCAO DA ADMINISTRACAO DO RPPS		175.700,00	175.700,00
244 ASSISTENCIA COMUNITÁRIA	39.500,00		39.500,00
0011 ASSISTÊNCIA, PROTEÇÃO E INCLUSÃO SOCIAL	39.500,00		39.500,00
2.124 DESPESAS DE CARATER ASSISTENCIAL EXECUTADAS PELA SECRETARIA DE SAUDE	39.500,00		39.500,00
272 PREVIDENCIA DO REGIME ESTATUTÁRIO		4.804.000,00	4.804.000,00
0020 PREVIDÊNCIA DO SERVIDOR ESTATUTÁRIO		4.804.000,00	4.804.000,00
0.002 INATIVOS E PENSIONISTAS DO RPPS VINCULADOS AO EXECUTIVO		3.650.000,00	3.650.000,00
0.003 INATIVOS E PENSIONISTAS DO RPPS VINCULADOS AO LEGISLATIVO		104.000,00	104.000,00
0.004 INATIVOS E PENSIONISTAS DO TESOIRO MUNICIPAL		450.000,00	450.000,00
0.022 COMPENSACAO PREVIDENCIARIA AO RGPS E OUTROS RPPS		600.000,00	600.000,00
271 PREVIDENCIA BÁSICA	10.000,00		10.000,00
0000 ENCARGOS ESPECIAIS	10.000,00		10.000,00
0.032 BENEFÍCIOS PREVIDENCIÁRIOS DE RESPONSABILIDADE DO TESOIRO MUNICIPAL	10.000,00		10.000,00
10 SAÚDE	5.808.900,00	2.238.000,00	8.046.900,00



ANEXO 8 DA LEI FEDERAL Nº 4.320/1964 - FUNÇÕES, SUBFUNÇÕES, PROGRAMAS E AÇÕES POR FONTE DE RECURSO

Valor Fixado	Ordinário	Vinculado	Total Geral
122 ADMINISTRAÇÃO GERAL	595.500,00		595.500,00
0005 PROGRAMA DE GESTÃO DA SAÚDE	595.500,00		595.500,00
0.012 MANUTENCAO DO CISMISSES	9.400,00		9.400,00
0.020 MANUTENCAO DO CISA	11.000,00		11.000,00
2.084 MANUTENCAO DA ADMINISTRACAO DA SAUDE	572.600,00		572.600,00
2.086 MANUTENCAO DO CONSELHO DE SAUDE	2.500,00		2.500,00
301 ATENÇÃO BÁSICA	2.746.000,00	1.360.208,00	4.106.208,00
0006 PROGRAMA DE ATENÇÃO BÁSICA EM SAÚDE	2.573.000,00	1.282.851,00	3.855.851,00
2.085 REALIZACAO DE EVENTOS LIGADOS A SAUDE	11.000,00		11.000,00
2.088 PROMOCAO E INCENTIVO A DOACAO DE SANGUE E ORGAOS	5.500,00		5.500,00
2.089 MANUTENCAO DO PIM	53.000,00	46.000,00	99.000,00
2.090 MANUTENCAO DA ASSISTENCIA ODONTOLOGICA	302.500,00	180.000,00	482.500,00
2.091 MANUTENCAO DO PACS	597.000,00	353.343,00	950.343,00
2.092 MANUTENCAO DAS UBS/PSF	711.500,00	653.508,00	1.365.008,00
2.093 DISTRIBUICAO DE PROTESES DENTARIAS	26.800,00	50.000,00	76.800,00
2.105 MANUTENCAO DO TRANSPORTE DE PACIENTES	865.700,00		865.700,00
0009 PROGRAMA DE ASSISTÊNCIA FARMACÊUTICA	173.000,00	77.357,00	250.357,00
2.109 MANUTENCAO DA FARMACIA MUNICIPAL	173.000,00	77.357,00	250.357,00
302 ASSISTENCIA HOSPITALAR E AMBULATORIAL	1.114.600,00	264.500,00	1.379.100,00
0008 PROGRAMA DE ACESSO AOS SERVIÇOS DE SAÚDE DE MÉDIA E ALTA COMPLEXIDADE, HOSPITALAR E URGÊNCIA	1.114.600,00	264.500,00	1.379.100,00
2.095 PARCERIA COM O HSPV	400.000,00		400.000,00
2.096 MANUTENCAO DO ATENDIMENTO DE URGENCIA E EMERGENCIA	714.600,00	264.500,00	979.100,00
303 SUPORTE PROFILÁTICO E TERAPEUTICO	1.066.300,00	496.292,00	1.562.592,00
0006 PROGRAMA DE ATENÇÃO BÁSICA EM SAÚDE	34.000,00		34.000,00
2.097 MANUTENCAO DO ATENDIMENTO DE SAUDE MENTAL, ALCOOLISMO, DROGAS E AFINS	34.000,00		34.000,00
0008 PROGRAMA DE ACESSO AOS SERVIÇOS DE SAÚDE DE MÉDIA E ALTA COMPLEXIDADE, HOSPITALAR E URGÊNCIA	1.032.300,00	496.292,00	1.528.592,00
2.094 PARTICIPACAO NA MANUTENCAO DE SERVICOS DE SAUDE VIA CONSORCIOS	96.000,00		96.000,00
2.098 FORNECIMENTO DE PROCEDIMENTOS E CIRURGIAS ELETIVAS	133.000,00	50.000,00	183.000,00
2.099 FORNECIMENTO DE EXAMES	306.000,00	50.000,00	356.000,00
2.100 DISTRIBUICAO DE MEDICAMENTOS E MATERIAL HOSPITALAR PARA USO DOMICILIAR	220.000,00	338.022,00	558.022,00
2.101 FORNECIMENTO DE CONSULTAS ESPECIALIZADAS	240.000,00	58.270,00	298.270,00
2.102 FORNECIMENTO DE PROCEDIMENTOS E CIRURGIAS NAO ELETIVAS	37.300,00		37.300,00
304 VIGILÂNCIA SANITÁRIA	41.500,00		41.500,00
0007 PROGRAMA DE VIGILÂNCIA EM SAÚDE	41.500,00		41.500,00
2.103 MANUTENCAO DA VIGILANCIA SANITARIA	41.500,00		41.500,00
305 VIGILÂNCIA EPIDEMIOLÓGICA	245.000,00	117.000,00	362.000,00
0007 PROGRAMA DE VIGILÂNCIA EM SAÚDE	245.000,00	117.000,00	362.000,00
2.087 MANUTENCAO DO PROJETO DE ATIVIDADE FISICA	6.500,00	30.000,00	36.500,00
2.104 MANUTENCAO DA VIGILANCIA EPIDEMIOLOGICA	238.500,00	87.000,00	325.500,00
12 EDUCAÇÃO	5.852.070,00	4.502.000,00	10.354.070,00
122 ADMINISTRAÇÃO GERAL	7.000,00		7.000,00
0002 EDUCAÇÃO E CIDADANIA	7.000,00		7.000,00
2.046 MANUTENCAO DO CONSELHO MUNICIPAL DE EDUCACAO E DO FUNDEB	7.000,00		7.000,00
126 TECNOLOGIA E INFORMATIZAÇÃO	154.000,00		154.000,00
0002 EDUCAÇÃO E CIDADANIA	154.000,00		154.000,00
1.094 INSTALAÇÃO DE CABEAMENTO DE INTERNET NAS ESCOLAS MUNICIPAIS	154.000,00		154.000,00
128 FORMAÇÃO DE RECURSOS HUMANOS	54.500,00		54.500,00
0002 EDUCAÇÃO E CIDADANIA	54.500,00		54.500,00
2.023 FORMACAO CONTINUADA DO MAGISTERIO	45.500,00		45.500,00
2.024 FORMACAO MULTICULTURALISMO (LEI FEDERAL Nº 10.639)	9.000,00		9.000,00
306 ALIMENTAÇÃO E NUTRIÇÃO	159.670,00	75.000,00	234.670,00
0002 EDUCAÇÃO E CIDADANIA	159.670,00	75.000,00	234.670,00
2.029 FORNECIMENTO DE MERENDA	159.670,00	75.000,00	234.670,00
361 ENSINO FUNDAMENTAL	2.185.800,00	2.046.000,00	4.231.800,00
0002 EDUCAÇÃO E CIDADANIA	2.185.800,00	2.046.000,00	4.231.800,00
1.006 IMPLANTACAO E MELHORIAS DE INFRAESTRUTURA DE INFORMATICA NO ENSINO FUNDAMENTAL	50.000,00		50.000,00
1.008 REFORMA DA PARTE ADMINISTRATIVA DA E.M.E.F PRESIDENTE GETULIO VARGAS	131.000,00		131.000,00
1.086 MOBILIÁRIO PARA PARTE ADMINISTRATIVA DA EMEF GETÚLIO VARGAS	77.000,00		77.000,00
1.088 CONSTRUÇÃO DE PRÉDIO PARA BIBLIOTECA, BRINQUEDOTECA, LABORATÓRIOS E SALAS DE RECURSOS NA EMEF GETÚLIO VARGAS	200.000,00		200.000,00
1.091 REFORMA DO SAGUÃO E ÁREA COBERTA DA EMEF GETÚLIO VARGAS	77.000,00		77.000,00
1.096 CONSTRUÇÃO DE QUADRA COBERTA NA EMEF GETÚLIO VARGAS	300.000,00		300.000,00
1.105 PINTURA DAS ESCOLAS MUNICIPAIS	262.000,00		262.000,00
2.031 MANUTENCAO DO ENSINO FUNDAMENTAL	1.088.800,00	2.046.000,00	3.134.800,00
365 EDUCAÇÃO INFANTIL	1.230.100,00	1.792.000,00	3.022.100,00
0002 EDUCAÇÃO E CIDADANIA	1.230.100,00	1.792.000,00	3.022.100,00
1.083 TROCA DE TELHADO DA ED. INF. DA EMEF GETÚLIO VARGAS	31.000,00		31.000,00
1.084 REFORMA DA PARTE ADMINISTRATIVA DA EMEI LAR DA CRIANÇA	131.000,00		131.000,00
1.085 MOBILIÁRIO PARA PARTE ADMINISTRATIVA DA EMEI LAR DA CRIANÇA	77.000,00		77.000,00
1.092 REFORMA DO GINÁSIO DE ESPORTES DA ESCOLA AMÉLIO FAGUNDES	50.000,00		50.000,00
2.033 MANUTENCAO DA EDUCACAO INFANTIL	941.100,00	1.792.000,00	2.733.100,00
367 EDUCAÇÃO ESPECIAL	178.000,00		178.000,00
0002 EDUCAÇÃO E CIDADANIA	178.000,00		178.000,00
2.034 ATENDIMENTO EDUCACIONAL AOS ALUNOS COM NECESSIDADES ESPECIAIS	178.000,00		178.000,00
368 EDUCAÇÃO BÁSICA	367.000,00		367.000,00
0002 EDUCAÇÃO E CIDADANIA	367.000,00		367.000,00
1.087 AQUISIÇÃO DE UNIFORMES PARA ESTUDANTES DA REDE MUNICIPAL DE ENSINO	250.000,00		250.000,00
1.089 TROCA DE PISO DAS SALAS DOS 1ºS ANOS E EDUCAÇÃO INFANTIL	39.000,00		39.000,00
1.090 TROCA DE PISO DOS BANHEIROS DOS ESTUDANTES	39.000,00		39.000,00
1.095 REFORMA DAS CAIXAS DE VENTO, TROCA DE TELHAS E CALHAS NAS ESCOLAS	39.000,00		39.000,00
782 TRANSPORTE RODOVIÁRIO	1.516.000,00	589.000,00	2.105.000,00
0002 EDUCAÇÃO E CIDADANIA	1.516.000,00	589.000,00	2.105.000,00
0.025 CONTRIBUIÇÃO PARA A ASCADI - TRANSPORTE ESCOLAR PARA OUTROS MUNICIPIOS	24.000,00		24.000,00
1.011 AQUISIÇÃO DE ONIBUS ESCOLAR	462.000,00		462.000,00
2.035 MANUTENCAO DO TRANSPORTE ESCOLAR	1.030.000,00	589.000,00	1.619.000,00
13 CULTURA	460.440,00		460.440,00
391 PATRIMÔNIO HISTÓRICO, ARTÍSTICO E ARQUEOLÓGICO	117.000,00		117.000,00
0003 PROMOÇÃO DA CULTURA, DESPORTO E LAZER COMUNITÁRIOS	117.000,00		117.000,00
1.098 REFORMA DO PALANQUE MUNICIPAL	39.000,00		39.000,00
1.099 INSTALAÇÃO DE MUSEU MUNICIPAL	78.000,00		78.000,00
392 DIFUSÃO CULTURAL	343.440,00		343.440,00
0003 PROMOÇÃO DA CULTURA, DESPORTO E LAZER COMUNITÁRIOS	343.440,00		343.440,00
0.001 TERMO DE FOMENTO CTG	42.000,00		42.000,00
0.015 APOIO CULTURAL PARA A RADIO COMUNITARIA DE INDEPENDENCIA	16.800,00		16.800,00
1.015 AQUISICAO DE INSTRUMENTOS MUSICAIS PARA BANDA MUNICIPAL	8.300,00		8.300,00
2.037 MANUTENCAO DOS ESPACOS CULTURAIS	98.640,00		98.640,00
2.038 INCENTIVO AS ATIVIDADES CULTURAIS	13.000,00		13.000,00
2.039 FEIRA MUNICIPAL DO LIVRO	40.000,00		40.000,00
2.040 DISTRIBUICAO DE VALE LIVRO AOS ALUNOS DA REDE MUNICIPAL	20.000,00		20.000,00
2.041 PREMIAÇÕES EM ATIVIDADES CULTURAIS	8.000,00		8.000,00
2.042 PARTICIPACAO E ORGANIZACAO DE COMEMORACOES E EVENTOS PUBLICOS	96.700,00		96.700,00
15 URBANISMO	1.399.000,00	659.807,34	2.058.807,34
451 INFRA-ESTRUTURA URBANA	379.000,00	457.807,34	836.807,34



ANEXO 8 DA LEI FEDERAL Nº 4.320/1964 - FUNÇÕES, SUBFUNÇÕES, PROGRAMAS E AÇÕES POR FONTE DE RECURSO

Valor Fixado	Ordinário	Vinculado	Total Geral
0017 INFRAESTRUTURA URBANA E RURAL	379.000,00	457.807,34	836.807,34
1.001 AMPLIACAO DA ILUMINACAO PUBLICA	73.000,00		73.000,00
1.037 DEMOLICAO DOS ARMAZENS DA ANTIGA COTAP	53.000,00		53.000,00
1.040 TROCA DE LAMPADAS POR LED NA ILUMINACAO PUBLICA	150.000,00		150.000,00
1.041 MELHORIAS EM PASSEIOS E CANTEIROS PUBLICOS	10.000,00		10.000,00
1.106 PAVIMENTACAO DE VIAS URBANAS - SICONV917782/2021	10.000,00	228.903,67	238.903,67
1.107 PAVIMENTACAO DE VIAS URBANAS - SICONV917495/2021	10.000,00	228.903,67	238.903,67
2.111 MANUTENCAO DE ESPACOS PUBLICOS	73.000,00		73.000,00
452 SERVIÇOS URBANOS	1.020.000,00	202.000,00	1.222.000,00
0010 SERVIÇOS URBANOS	745.000,00	202.000,00	947.000,00
1.101 INSTALAÇÃO DE CAPELA MORTUÁRIA	150.000,00		150.000,00
2.003 MANUTENCAO DA COLETA DE RESIDUOS SOLIDOS URBANOS	315.000,00		315.000,00
2.004 MANUTENCAO DA LIMPEZA URBANA	107.000,00		107.000,00
2.005 MANUTENCAO DOS SERVICOS FUNERARIOS	40.500,00		40.500,00
2.006 MANUTENCAO DA ILUMINACAO PUBLICA	132.500,00	202.000,00	334.500,00
0017 INFRAESTRUTURA URBANA E RURAL	275.000,00		275.000,00
2.002 MANUTENCAO DAS VIAS URBANAS	275.000,00		275.000,00
16 HABITAÇÃO	32.000,00		32.000,00
244 ASSISTENCIA COMUNITÁRIA	8.000,00		8.000,00
0016 HABITAÇÃO URBANA E RURAL	8.000,00		8.000,00
2.113 MANUTENCAO DO PROJETO MORAR MELHOR	8.000,00		8.000,00
481 HABITAÇÃO RURAL	20.000,00		20.000,00
0016 HABITAÇÃO URBANA E RURAL	20.000,00		20.000,00
2.019 PARTICIPACAO EM PROJETOS DE HABITACAO POPULAR RURAL	20.000,00		20.000,00
482 HABITAÇÃO URBANA	4.000,00		4.000,00
0016 HABITAÇÃO URBANA E RURAL	4.000,00		4.000,00
2.020 PARTICIPACAO EM PROJETOS DE HABITACAO POPULAR URBANA	4.000,00		4.000,00
17 SANEAMENTO	287.400,00		287.400,00
511 SANEAMENTO BASICO RURAL	220.400,00		220.400,00
0012 SANEAMENTO BÁSICO	220.400,00		220.400,00
1.021 AMPLIACAO DO ABASTECIMENTO DE AGUA RURAL	157.400,00		157.400,00
2.059 MANUTENCAO DO SISTEMA DE ABASTECIMENTO DE AGUA RURAL	63.000,00		63.000,00
512 SANEAMENTO BASICO URBANO	67.000,00		67.000,00
0012 SANEAMENTO BÁSICO	67.000,00		67.000,00
1.002 AMPLIACAO DA REDE DE ESGOTO PLUVIAL URBANO	45.000,00		45.000,00
2.007 MANUTENCAO DA REDE DE ESGOTO PLUVIAL URBANO	22.000,00		22.000,00
18 GESTAO AMBIENTAL	14.000,00	7.000,00	21.000,00
541 PRESERVAÇÃO E CONSERVAÇÃO AMBIENTAL	12.000,00	7.000,00	19.000,00
0013 GESTÃO, PROTEÇÃO E RECUPERAÇÃO DO MEIO AMBIENTE	12.000,00	7.000,00	19.000,00
2.061 MANUTENCAO DAS ACOES DE PRESERVACAO AMBIENTAL	12.000,00	7.000,00	19.000,00
543 RECUPERAÇÃO DE ÁREAS DEGRADADAS	2.000,00		2.000,00
0013 GESTÃO, PROTEÇÃO E RECUPERAÇÃO DO MEIO AMBIENTE	2.000,00		2.000,00
2.062 MANUTENCAO DE ACOES PARA RECUPERACAO AMBIENTAL	2.000,00		2.000,00
20 AGRICULTURA	840.040,00		840.040,00
608 PROMOÇÃO DA PRODUÇÃO AGROPECUÁRIA	840.040,00		840.040,00
0004 DESENVOLVIMENTO ECONÔMICO E PRODUÇÃO AGRÍCOLA	840.040,00		840.040,00
1.020 AQUISIÇÃO DE EQUIPAMENTOS E MÁQUINAS PARA A PATRULHA AGRÍCOLA	50.000,00		50.000,00
2.051 TREINAMENTO E APERFEICOAMENTO DO PRODUTOR RURAL	6.000,00		6.000,00
2.052 INCENTIVO E APOIO A PRODUCAO RURAL E INFRAESTRUTURA RURAL	152.000,00		152.000,00
2.053 PARTICIPACAO NO SISTEMA TROCA-TROCA	93.840,00		93.840,00
2.054 MANUTENCAO DO ABATEDOURO MUNICIPAL	1.500,00		1.500,00
2.055 PROMOCAO DA PRESERVACAO, RECUPERACAO E CORRECAO DE SOLOS	241.700,00		241.700,00
2.056 MANUTENCAO DA PATRULHA AGRICOLA	295.000,00		295.000,00
22 INDÚSTRIA	1.000,00		1.000,00
661 PROMOÇÃO INDUSTRIAL	1.000,00		1.000,00
0004 DESENVOLVIMENTO ECONÔMICO E PRODUÇÃO AGRÍCOLA	1.000,00		1.000,00
2.057 MANUTENCAO DA AREA INDUSTRIAL	1.000,00		1.000,00
23 COMÉRCIO E SERVIÇOS	78.500,00		78.500,00
691 PROMOÇÃO COMERCIAL	50.500,00		50.500,00
0004 DESENVOLVIMENTO ECONÔMICO E PRODUÇÃO AGRÍCOLA	50.500,00		50.500,00
0.023 AUXILIO PARA ACISAPI NO PROMOCIONAL SUA SORTE EM DOBRO	25.000,00		25.000,00
0.031 PREMIAÇÃO DA NOTA FISCAL GAÚCHA	12.000,00		12.000,00
2.058 INCENTIVAR E PROMOVER O COMERCIO LOCAL	13.500,00		13.500,00
695 TURISMO	28.000,00		28.000,00
0004 DESENVOLVIMENTO ECONÔMICO E PRODUÇÃO AGRÍCOLA	28.000,00		28.000,00
2.048 MANUTENCAO DO CONSELHO MUNICIPAL DE TURISMO	12.000,00		12.000,00
2.112 PROMOCAO E DESENVOLVIMENTO DO TURISMO	16.000,00		16.000,00
26 TRANSPORTE	2.096.338,00	168.212,00	2.264.550,00
782 TRANSPORTE RODOVIÁRIO	2.096.338,00	168.212,00	2.264.550,00
0017 INFRAESTRUTURA URBANA E RURAL	2.065.050,00	168.000,00	2.233.050,00
1.025 CONSTRUÇÃO DE PONTE NA COLÔNIA MEDEIROS NA DIVISA COM GIRUÁ	200.000,00		200.000,00
1.028 PAVIMENTACAO DE VIAS RURAIS	50.000,00		50.000,00
1.029 PAVIMENTACAO DE VIAS URBANAS	60.000,00		60.000,00
1.102 RECAPEAMENTO ASFÁLTICO/ASFALTO SOBRE CALÇAMENTO	200.000,00		200.000,00
2.073 MANUTENCAO DE ESTRADAS RURAIS	1.451.050,00	168.000,00	1.619.050,00
2.074 MANUTENCAO DO TRANSPORTE COLETIVO	52.000,00		52.000,00
2.110 MANUTENCAO DE PONTES E PONTILHOES	52.000,00		52.000,00
0018 TRÂNSITO MUNICIPAL	31.288,00	212,00	31.500,00
2.008 EDUCACAO PARA O TRANSITO SEGURO	8.000,00		8.000,00
2.009 MANUTENCAO DO SISTEMA DE TRANSITO MUNICIPAL	23.288,00	212,00	23.500,00
27 DESPORTO E LAZER	341.100,00		341.100,00
812 DESPORTO COMUNITÁRIO	234.100,00		234.100,00
0003 PROMOÇÃO DA CULTURA, DESPORTO E LAZER COMUNITÁRIOS	234.100,00		234.100,00
1.017 CERCAMENTO E PASSEIO NA PRACA PUBLICA JUNTO A EMEF PRESIDENTE GETULIO VARGAS	54.000,00		54.000,00
1.018 CONSTRUCAO DE QUADRA COBERTA NA PRACA PUBLICA JUNTO A EMEF PRESIDENTE GETULIO VARGAS	1.700,00		1.700,00
1.019 AQUISICAO DE ACADEMIA AO AR LIVRE, PLAYGROUND E BRINQUEDOS PARA PRACINHA	20.000,00		20.000,00
2.043 INCENTIVO AO DESPORTO COMUNITARIO	102.400,00		102.400,00
2.044 PROMOCAO DE ATIVIDADES ESPORTIVAS E DE LAZER	30.000,00		30.000,00
2.045 MANUTENCAO DOS ESPACOS DE DESPORTO E LAZER	26.000,00		26.000,00
813 LAZER	107.000,00		107.000,00
0003 PROMOÇÃO DA CULTURA, DESPORTO E LAZER COMUNITÁRIOS	107.000,00		107.000,00
1.038 CONCLUSAO DA PRACA DO BAIRRO SAO JOSE	30.000,00		30.000,00
1.097 INSTALAÇÃO DE BRINQUEDOS NA PRAÇA PÚBLICA AO LADO DA EMEF GETÚLIO VARGAS	77.000,00		77.000,00
28 ENCARGOS ESPECIAIS	731.782,00	1.000,00	732.782,00
843 SERVIÇO DA DÍVIDA INTERNA	172.000,00		172.000,00
0000 ENCARGOS ESPECIAIS	172.000,00		172.000,00
0.006 PAGAMENTO DA DÍVIDA PARCELADA COM O RPPS	172.000,00		172.000,00
845 Outras Transferências	1.000,00		1.000,00
0000 ENCARGOS ESPECIAIS	1.000,00		1.000,00
0.030 DEVOLUCAO DE RECURSOS DE CONVENIOS	1.000,00		1.000,00
846 OUTROS ENCARGOS ESPECIAIS	558.782,00	1.000,00	559.782,00
0000 ENCARGOS ESPECIAIS	508.782,00	1.000,00	509.782,00



ANEXO 8 DA LEI FEDERAL Nº 4.320/1964 - FUNÇÕES, SUBFUNÇÕES, PROGRAMAS E AÇÕES POR FONTE DE RECURSO

Valor Fixado	Ordinário	Vinculado	Total Geral
0.007 OBRIGACOES TRIBUTARIAS, CONTRIBUTIVAS E MORATORIAS	506.782,00	1.000,00	507.782,00
0.008 PAGAMENTO DE PRECATORIOS E RPV	2.000,00		2.000,00
0021 INCENTIVO PARA AS INDÚSTRIAS, COMÉRCIO E PRESTADORAS DE SERVIÇO	50.000,00		50.000,00
0.026 APOIO AO MEI E ME PARA ENFRENTAMENTO DAS DIFICULDADES ECONÔMICAS E SOCIAIS DECORRENTES DA COVID-19	50.000,00		50.000,00
99 RESERVA DE CONTINGENCIA	770.000,00	991.640,00	1.761.640,00
997 RESERVA DO RPPS		991.640,00	991.640,00
0000 ENCARGOS ESPECIAIS		991.640,00	991.640,00
9.997 RESERVA DO RPPS		991.640,00	991.640,00
999 RESERVA DE CONTINGENCIA	770.000,00		770.000,00
0000 ENCARGOS ESPECIAIS	770.000,00		770.000,00
9.999 RESERVA DE CONTINGENCIA E PARA CREDITOS ADICIONAIS	770.000,00		770.000,00
05 DEFESA NACIONAL	19.000,00		19.000,00
122 ADMINISTRAÇÃO GERAL	19.000,00		19.000,00
0002 EDUCAÇÃO E CIDADANIA	19.000,00		19.000,00
2.079 MANUTENCAO DA JUNTA DO SERVICO MILITAR	19.000,00		19.000,00
Total Geral	30.671.637,00	13.770.359,34	44.441.996,34



Órgão/Função	01 LEGISLATIVA	04 ADMINISTRAÇÃO	06 SEGURANÇA PÚBLICA
CAMARA MUNICIPAL DE VEREADORES	1.091.500,00	908.500,00	
SECRETARIA DE ADMINISTRACAO		1.732.935,00	
FUNDO DE PREVIDENCIA DO SERVIDOR MUNICIPAL - FPSM			
SECRETARIA DA FAZENDA		1.794.807,00	
SECRETARIA DE EDUCACAO CULTURA DESPORTO E TURISMO		786.050,00	
SECRETARIA DE OBRAS E VIACAO		917.200,00	
SECRETARIA DE SERVICOS URBANOS E TRANSITO		1.253.500,00	
SECRETARIA MUNICIPAL DE SAUDE			
SECRETARIA DA ASSISTENCIA SOCIAL		442.265,00	
SECRETARIA DA AGRICULTURA E ABASTECIMENTO		805.200,00	10.000,00
ENCARGOS ESPECIAIS		18.000,00	24.000,00
GABINETE DO PREFEITO E VICE PREFEITO		798.160,00	
Total Geral	1.091.500,00	9.456.617,00	34.000,00



Órgão/Função	08 ASSISTENCIA SOCIAL	09 PREVIDENCIA SOCIAL	10 SAÚDE	12 EDUCAÇÃO
CAMARA MUNICIPAL DE VEREADORES				
SECRETARIA DE ADMINISTRACAO				
FUNDO DE PREVIDENCIA DO SERVIDOR MUNICIPAL - FPSM		4.979.700,00		
SECRETARIA DA FAZENDA				
SECRETARIA DE EDUCACAO CULTURA DESPORTO E TURISMO	200.000,00			10.354.070,00
SECRETARIA DE OBRAS E VIACAO				
SECRETARIA DE SERVICOS URBANOS E TRANSITO				
SECRETARIA MUNICIPAL DE SAUDE		39.500,00	8.037.500,00	
SECRETARIA DA ASSISTENCIA SOCIAL	1.331.450,00			
SECRETARIA DA AGRICULTURA E ABASTECIMENTO				
ENCARGOS ESPECIAIS		10.000,00	9.400,00	
GABINETE DO PREFEITO E VICE PREFEITO				
Total Geral	1.531.450,00	5.029.200,00	8.046.900,00	10.354.070,00

ANEXO 8 DA LEI FEDERAL Nº 4.320/1964 - DESPESA POR ÓRGÃOS E FUNÇÕES

Órgão/Função	13 CULTURA	15 URBANISMO	16 HABITAÇÃO	17 SANEAMENTO	18 GESTAO AMBIENTAL
CAMARA MUNICIPAL DE VEREADORES					
SECRETARIA DE ADMINISTRACAO					
FUNDO DE PREVIDENCIA DO SERVIDOR MUNICIPAL - FPSM					
SECRETARIA DA FAZENDA					
SECRETARIA DE EDUCACAO CULTURA DESPORTO E TURISMO	460.440,00				
SECRETARIA DE OBRAS E VIACAO		53.000,00			
SECRETARIA DE SERVICOS URBANOS E TRANSITO		2.005.807,34		67.000,00	
SECRETARIA MUNICIPAL DE SAUDE					
SECRETARIA DA ASSISTENCIA SOCIAL			32.000,00		
SECRETARIA DA AGRICULTURA E ABASTECIMENTO				220.400,00	21.000,00
ENCARGOS ESPECIAIS					
GABINETE DO PREFEITO E VICE PREFEITO					
Total Geral	460.440,00	2.058.807,34	32.000,00	287.400,00	21.000,00



Órgão/Função	20 AGRICULTURA	22 INDÚSTRIA	23 COMÉRCIO E SERVIÇOS	26 TRANSPORTE
CAMARA MUNICIPAL DE VEREADORES				
SECRETARIA DE ADMINISTRACAO				
FUNDO DE PREVIDENCIA DO SERVIDOR MUNICIPAL - FPSM				
SECRETARIA DA FAZENDA				
SECRETARIA DE EDUCACAO CULTURA DESPORTO E TURISMO			28.000,00	
SECRETARIA DE OBRAS E VIACAO				1.973.050,00
SECRETARIA DE SERVICOS URBANOS E TRANSITO				291.500,00
SECRETARIA MUNICIPAL DE SAUDE				
SECRETARIA DA ASSISTENCIA SOCIAL				
SECRETARIA DA AGRICULTURA E ABASTECIMENTO	840.040,00	1.000,00	50.500,00	
ENCARGOS ESPECIAIS				
GABINETE DO PREFEITO E VICE PREFEITO				
Total Geral	840.040,00	1.000,00	78.500,00	2.264.550,00



Órgão/Função	27 DESPORTO E LAZER	28 ENCARGOS ESPECIAIS	99 RESERVA DE CONTINGENCIA
CAMARA MUNICIPAL DE VEREADORES			
SECRETARIA DE ADMINISTRACAO			
FUNDO DE PREVIDENCIA DO SERVIDOR MUNICIPAL - FPSM			991.640,00
SECRETARIA DA FAZENDA			
SECRETARIA DE EDUCACAO CULTURA DESPORTO E TURISMO	235.400,00		
SECRETARIA DE OBRAS E VIACAO			
SECRETARIA DE SERVICOS URBANOS E TRANSITO	105.700,00		
SECRETARIA MUNICIPAL DE SAUDE			
SECRETARIA DA ASSISTENCIA SOCIAL			
SECRETARIA DA AGRICULTURA E ABASTECIMENTO		50.000,00	
ENCARGOS ESPECIAIS		682.782,00	770.000,00
GABINETE DO PREFEITO E VICE PREFEITO			
Total Geral	341.100,00	732.782,00	1.761.640,00



Órgão/Função	05 DEFESA NACIONAL	Total Geral
CAMARA MUNICIPAL DE VEREADORES		2.000.000,00
SECRETARIA DE ADMINISTRACAO		1.732.935,00
FUNDO DE PREVIDENCIA DO SERVIDOR MUNICIPAL - FPSM		5.971.340,00
SECRETARIA DA FAZENDA		1.794.807,00
SECRETARIA DE EDUCACAO CULTURA DESPORTO E TURISMO		12.063.960,00
SECRETARIA DE OBRAS E VIACAO		2.943.250,00
SECRETARIA DE SERVICOS URBANOS E TRANSITO		3.723.507,34
SECRETARIA MUNICIPAL DE SAUDE		8.077.000,00
SECRETARIA DA ASSISTENCIA SOCIAL		1.805.715,00
SECRETARIA DA AGRICULTURA E ABASTECIMENTO		1.998.140,00
ENCARGOS ESPECIAIS		1.514.182,00
GABINETE DO PREFEITO E VICE PREFEITO	19.000,00	817.160,00
Total Geral	19.000,00	44.441.996,34



VARIÁVEIS CONSIDERADAS

VARIÁVEL	2019	2020	2021	2022	2023	2024	2025
IPCA ¹				5,71%	5,00%	3,47%	3,00%
PIB do RS					-	-	-
Índice de correção da DC				10,95%	5,71%	5,00%	3,47%
Recomposição da inflação na remuneração ²					5,71%	5,00%	3,47%
Crescimento vegetativo da folha de pagamentos ³					3,20%	3,20%	3,20%
Aumento real na remuneração					0,00%	0,00%	0,00%
Percentual da RCL para a Reserva de Contingência					1,00%	1,00%	1,00%
Percentual da RCL para a Reserva das Emendas Impositivas					1,20%	1,20%	1,20%
Crescimento da arrecadação tributária ²					5,71%	5,00%	3,47%
Crescimento das transferências correntes					5,71%	5,00%	3,47%

¹ Valores obtidos no Sistema Expectativas de Mercado do BCB, em 14/10/2022, pesquisa referente a 07/10/2022.

² Pelo IPCA do ano anterior.

³ Taxa Real de Crescimento da Remuneração por Mérito e Produtividade conforme Avaliação Atuarial de 22/02/2022.



DEMONSTRATIVO DA EVOLUÇÃO DA RECEITA POR ORIGEM

Município (Consolidado)

RECEITA	2019	2020	2021	2022	2023	2024	2025
	Arrecadado	Arrecadado	Arrecadado	Reestimado	Previsto	Previsto	Previsto
Receita Corrente	30.223.848,09	32.440.239,11	37.470.551,60	43.704.184,75	40.836.133,00	43.856.100,00	40.260.800,00
Impostos, Taxas e Contribuições de Melhoria	2.629.793,16	2.520.416,24	3.030.858,32	3.723.544,66	3.988.000,00	4.187.000,00	4.332.000,00
Contribuições	3.623.476,95	4.311.041,24	4.062.512,35	4.700.044,02	4.564.640,00	5.155.000,00	219.000,00
Receita Patrimonial	3.285.395,17	2.107.825,42	1.505.098,17	3.688.176,69	1.888.000,00	2.637.000,00	2.694.000,00
Rendimentos de Aplicações Financeiras	3.098.602,67	1.903.219,76	1.285.613,41	3.462.994,83	1.643.000,00	2.407.000,00	2.461.000,00
Outras Receitas Patrimoniais	186.792,50	204.605,66	219.484,76	225.181,86	209.016,00	209.016,00	209.016,00
Receita Agropecuária	-	-	-	-	-	-	-
Receita Industrial	-	-	-	-	-	-	-
Receita de Serviços	32.245,00	26.887,50	38.795,37	27.407,80	212.700,00	224.100,00	235.800,00
Transferências Correntes	20.593.891,80	23.407.019,28	28.733.841,02	31.273.478,14	29.946.793,00	31.444.000,00	32.534.000,00
Outras Receitas Correntes	59.046,01	67.049,43	99.446,37	291.533,44	236.000,00	209.000,00	246.000,00
Outras Receitas Correntes Primárias	-	-	-	162.319,21	157.000,00	106.000,00	142.000,00
Outras Receitas Correntes Financeiras	59.046,01	67.049,43	99.446,37	129.214,23	79.000,00	103.000,00	104.000,00
Receitas de Capital	523.906,88	586.973,00	238.750,00	1.208.836,50	457.807,34	623.000,00	751.000,00
Operações de Crédito	-	-	-	-	-	-	-
Alienação de Bens	-	120.200,00	-	37.750,00	-	-	-
Amortização de Empréstimos	-	-	-	-	-	-	-
Transferências de Capital	523.906,88	466.773,00	238.750,00	1.171.086,50	457.807,34	623.000,00	751.000,00
Outras Receitas de Capital	-	-	-	-	-	-	-
Outras Receitas de Capital Primárias	-	-	-	-	-	-	-
Outras Receitas de Capital Financeiras	-	-	-	-	-	-	-
RECEITA TOTAL	30.747.754,97	33.027.212,11	37.709.301,60	44.913.021,25	41.293.940,34	44.479.100,00	41.011.800,00

Prefeitura

RECEITA	2019	2020	2021	2022	2023	2024	2025
	Arrecadado	Arrecadado	Arrecadado	Reestimado	Previsto	Previsto	Previsto
Receita Corrente	23.850.221,57	26.466.278,34	32.580.833,19	36.539.721,19	34.864.793,00	36.743.000,00	38.078.000,00
Impostos, Taxas e Contribuições de Melhoria	2.629.793,16	2.520.416,24	3.030.858,32	3.723.544,66	3.988.000,00	4.187.000,00	4.332.000,00
Contribuições	186.933,36	191.381,63	192.725,11	192.659,09	202.000,00	212.000,00	219.000,00
Receita Patrimonial	348.312,24	253.524,26	485.167,00	1.031.098,06	455.000,00	657.000,00	714.000,00
Rendimentos de Aplicações Financeiras	161.519,74	48.918,60	265.682,24	805.916,20	210.000,00	427.000,00	481.000,00
Outras Receitas Patrimoniais	186.792,50	204.605,66	219.484,76	225.181,86	245.000,00	230.000,00	233.000,00
Receita Agropecuária	-	-	-	-	-	-	-
Receita Industrial	-	-	-	-	-	-	-
Receita de Serviços	32.245,00	26.887,50	38.795,37	27.407,80	37.000,00	34.000,00	33.000,00
Transferências Correntes	20.593.891,80	23.407.019,28	28.733.841,02	31.273.478,14	29.946.793,00	31.444.000,00	32.534.000,00
Outras Receitas Correntes	59.046,01	67.049,43	99.446,37	291.533,44	236.000,00	209.000,00	246.000,00
Outras Receitas Correntes Primárias	-	-	-	162.319,21	157.000,00	106.000,00	142.000,00
Outras Receitas Correntes Financeiras	59.046,01	67.049,43	99.446,37	129.214,23	79.000,00	103.000,00	104.000,00
Receitas de Capital	523.906,88	586.973,00	238.750,00	1.208.836,50	457.807,34	623.000,00	751.000,00
Operações de Crédito	-	-	-	-	-	-	-
Alienação de Bens	-	120.200,00	-	37.750,00	-	-	-
Amortização de Empréstimos	-	-	-	-	-	-	-
Transferências de Capital	523.906,88	466.773,00	238.750,00	1.171.086,50	457.807,34	623.000,00	751.000,00
Outras Receitas de Capital	-	-	-	-	-	-	-
Outras Receitas de Capital Primárias	-	-	-	-	-	-	-
Outras Receitas de Capital Financeiras	-	-	-	-	-	-	-
RECEITA TOTAL	24.374.128,45	27.053.251,34	32.819.583,19	37.748.557,69	35.322.600,34	37.366.000,00	38.829.000,00

METODOLOGIA UTILIZADA

Impostos, Taxas e Contribuições de Melhoria: valor do ano anterior acrescido da taxa de crescimento da receita tributária.

Contribuições: valor do ano anterior acrescido do crescimento do IPCA do ano anterior.

Receita Patrimonial: média dos últimos anos arrecadados.

Receita Agropecuária: média dos últimos anos arrecadados.

Receita Industrial: média dos últimos anos arrecadados.

Receita de Serviços: média dos últimos anos arrecadados.

Transferências Correntes: valor do ano anterior acrescido da taxa de crescimento das transferências correntes.

Outras receitas correntes: média dos últimos anos arrecadados.

Operações de crédito: sem previsão para o período.

Alienação de Bens: sem previsão para o período.

Amortização de Empréstimos: sem previsão para o período.

Outras receitas de capital: média dos últimos anos arrecadados.



DEMONSTRATIVO DA EVOLUÇÃO DA RECEITA POR ORIGEM

RPPS

RECEITA	2019	2020	2021	2022	2023	2024	2025
	Arrecadado	Arrecadado	Arrecadado	Reestimado	Previsto	Previsto	Previsto
Receita Corrente	6.373.626,52	5.973.960,77	4.889.718,41	7.164.463,56	5.971.340,00	7.113.100,00	2.182.800,00
Impostos, Taxas e Contribuições de Melhoria	-	-	-	-	-	-	-
Contribuições	3.436.543,59	4.119.659,61	3.869.787,24	4.507.384,93	4.362.640,00	4.943.000,00	-
Receita Patrimonial	2.937.082,93	1.854.301,16	1.019.931,17	2.657.078,63	1.433.000,00	1.980.000,00	1.980.000,00
Rendimentos de Aplicações Financeiras	2.937.082,93	1.854.301,16	1.019.931,17	2.657.078,63	1.433.000,00	1.980.000,00	1.980.000,00
Outras Receitas Patrimoniais	-	-	-	-	-	-	-
Receita Agropecuária	-	-	-	-	-	-	-
Receita Industrial	-	-	-	-	-	-	-
Receita de Serviços	-	-	-	-	175.700,00	190.100,00	202.800,00
Transferências Correntes	-	-	-	-	-	-	-
Outras Receitas Correntes	-	-	-	-	-	-	-
Outras Receitas Correntes Primárias	-	-	-	-	-	-	-
Outras Receitas Correntes Financeiras	-	-	-	-	-	-	-
Receitas de Capital	-	-	-	-	-	-	-
Operações de Crédito	-	-	-	-	-	-	-
Alienação de Bens	-	-	-	-	-	-	-
Amortização de Empréstimos	-	-	-	-	-	-	-
Transferências de Capital	-	-	-	-	-	-	-
Outras Receitas de Capital	-	-	-	-	-	-	-
Outras Receitas de Capital Primárias	-	-	-	-	-	-	-
Outras Receitas de Capital Financeiras	-	-	-	-	-	-	-
RECEITA TOTAL	6.373.626,52	5.973.960,77	4.889.718,41	7.164.463,56	5.971.340,00	7.113.100,00	2.182.800,00

METODOLOGIA UTILIZADA

Contribuições: valor do ano anterior acrescido do crescimento total da folha de pagamentos (reajuste + vegetativo + aumento real).

Receita Patrimonial: média dos últimos anos arrecadados.

Receitas Intra-Orçamentárias

RECEITA	2019	2020	2021	2022	2023	2024	2025
	Arrecadado	Arrecadado	Arrecadado	Reestimado	Previsto	Previsto	Previsto
Receita Corrente	2.578.680,58	3.040.304,86	2.829.366,58	3.292.422,87	2.980.940,00	3.438.000,00	3.720.000,00
Impostos, Taxas e Contribuições de Melhoria	-	-	-	-	-	-	-
Contribuições	2.578.680,58	3.040.304,86	2.829.366,58	3.292.422,87	2.980.940,00	3.438.000,00	3.720.000,00
Receita Patrimonial	-	-	-	-	-	-	-
Rendimentos de Aplicações Financeiras	-	-	-	-	-	-	-
Outras Receitas Patrimoniais	-	-	-	-	-	-	-
Receita Agropecuária	-	-	-	-	-	-	-
Receita Industrial	-	-	-	-	-	-	-
Receita de Serviços	-	-	-	-	-	-	-
Transferências Correntes	-	-	-	-	-	-	-
Outras Receitas Correntes	-	-	-	-	-	-	-
Outras Receitas Correntes Primárias	-	-	-	-	-	-	-
Outras Receitas Correntes Financeiras	-	-	-	-	-	-	-
Receitas de Capital	-	-	-	37.750,00	-	-	-
Operações de Crédito	-	-	-	-	-	-	-
Alienação de Bens	-	-	-	37.750,00	-	-	-
Amortização de Empréstimos	-	-	-	-	-	-	-
Transferências de Capital	-	-	-	-	-	-	-
Outras Receitas de Capital	-	-	-	-	-	-	-
Outras Receitas de Capital Primárias	-	-	-	-	-	-	-
Outras Receitas de Capital Financeiras	-	-	-	-	-	-	-
RECEITA TOTAL	2.578.680,58	3.040.304,86	2.829.366,58	3.330.172,87	2.980.940,00	3.438.000,00	3.720.000,00

METODOLOGIA UTILIZADA

Contribuições: valor do ano anterior acrescido do crescimento total da folha de pagamentos (reajuste + vegetativo + aumento real).



EVOLUÇÃO DA DESPESA

Município (Consolidado)

DESPESA	2019 Empenhado	2020 Empenhado	2021 Empenhado	2022 Atualizado	2023 Fixado	2024 Previsto	2025 Previsto
Despesa Corrente	25.320.170,83	26.529.455,23	29.956.561,84	40.091.697,19	39.222.652,67	41.746.000,00	43.800.000,00
Pessoal e Encargos Sociais	16.309.745,10	17.994.835,59	17.880.503,72	21.078.790,18	21.803.489,00	23.456.000,00	24.877.000,00
Juros e Encargos da Dívida	-	-	-	-	-	-	-
Outras Despesas Correntes	9.010.425,73	8.534.619,64	12.076.058,12	19.012.907,01	17.419.163,67	18.290.000,00	18.923.000,00
Despesa de Capital	2.186.640,31	1.938.325,94	2.358.444,17	6.017.849,87	3.457.703,67	3.228.000,00	3.240.000,00
Investimentos	2.052.378,43	1.797.352,22	2.211.098,81	5.861.369,87	3.285.703,67	3.042.000,00	3.042.000,00
Inversões Financeiras	-	-	-	-	-	-	-
Amortização de Empréstimos	134.261,88	140.973,72	147.345,36	156.480,00	172.000,00	186.000,00	198.000,00
Reserva de Contingência	-	-	-	1.596.867,00	1.761.640,00	1.357.100,00	(4.078.200,00)
DESPESA TOTAL	27.506.811,14	28.467.781,17	32.315.006,01	47.706.414,06	44.441.996,34	46.331.100,00	42.961.800,00

Câmara de Vereadores

DESPESA	2019 Empenhado	2020 Empenhado	2021 Empenhado	2022 Atualizado	2023 Fixado	2024 Previsto	2025 Previsto
Despesa Corrente	1.033.396,69	988.366,32	981.791,97	1.484.000,00	1.649.000,00	1.766.000,00	1.864.000,00
Pessoal e Encargos Sociais	824.762,77	925.908,60	837.749,96	956.000,00	1.072.000,00	1.160.000,00	1.237.000,00
Juros e Encargos da Dívida	-	-	-	-	-	-	-
Outras Despesas Correntes	208.633,92	62.457,72	144.042,01	528.000,00	577.000,00	606.000,00	627.000,00
Despesa de Capital	27.471,00	4.060,00	11.710,36	34.000,00	351.000,00	86.000,00	86.000,00
Investimentos	27.471,00	4.060,00	11.710,36	34.000,00	351.000,00	86.000,00	86.000,00
Inversões Financeiras	-	-	-	-	-	-	-
Amortização de Empréstimos	-	-	-	-	-	-	-
Reserva de Contingência	-	-	-	-	-	-	-
DESPESA TOTAL	1.060.867,69	992.426,32	993.502,33	1.518.000,00	2.000.000,00	1.852.000,00	1.950.000,00

2022: dotação atualizada até 30/09/2022

2024 ~ 2025: pessoal e encargos sociais: ano anterior acrescido da reposição da inflação, do crescimento vegetativo e do aumento real.

2024 ~ 2025: outras despesas correntes: ano anterior acrescido da inflação.

2024 ~ 2025: investimentos: média dos últimos anos.

Prefeitura

DESPESA	2019 Empenhado	2020 Empenhado	2021 Empenhado	2022 Atualizado	2023 Fixado	2024 Previsto	2025 Previsto
Despesa Corrente	21.824.364,06	23.071.674,05	26.151.799,14	34.512.297,19	32.593.952,67	34.752.000,00	36.527.000,00
Pessoal e Encargos Sociais	13.046.986,56	14.621.225,15	14.274.602,99	16.759.390,18	16.507.489,00	17.861.000,00	19.051.000,00
Juros e Encargos da Dívida	-	-	-	-	-	-	-
Outras Despesas Correntes	8.777.377,50	8.450.448,90	11.877.196,15	17.752.907,01	16.086.463,67	16.891.000,00	17.476.000,00
Despesa de Capital	2.159.169,31	1.934.265,94	2.346.733,81	5.983.849,87	3.106.703,67	3.142.000,00	3.154.000,00
Investimentos	2.024.907,43	1.793.292,22	2.199.388,45	5.827.369,87	2.934.703,67	2.956.000,00	2.956.000,00
Inversões Financeiras	-	-	-	-	-	-	-
Amortização de Empréstimos	134.261,88	140.973,72	147.345,36	156.480,00	172.000,00	186.000,00	198.000,00
Reserva de Contingência	-	-	-	356,00	770.000,00	(528.000,00)	(852.000,00)
DESPESA TOTAL	23.983.533,37	25.005.939,99	28.498.532,95	40.496.503,06	36.470.656,34	37.366.000,00	38.829.000,00

2022: dotação atualizada até 30/09/2022

2024 ~ 2025: pessoal e encargos sociais: ano anterior acrescido da reposição da inflação, do crescimento vegetativo e do aumento real.

2024 ~ 2025: outras despesas correntes: ano anterior acrescido da inflação.

2024 ~ 2025: investimentos: média dos últimos anos.

2024 ~ 2025: amortização da dívida: ano anterior acrescido da reposição da inflação, do crescimento vegetativo e do aumento real.

RPPS

DESPESA	2019 Empenhado	2020 Empenhado	2021 Empenhado	2022 Atualizado	2023 Fixado	2024 Previsto	2025 Previsto
Despesa Corrente	2.462.410,08	2.469.414,86	2.822.970,73	4.095.400,00	4.979.700,00	5.228.000,00	5.409.000,00
Pessoal e Encargos Sociais	2.437.995,77	2.447.701,84	2.768.150,77	3.363.400,00	4.224.000,00	4.435.000,00	4.589.000,00
Juros e Encargos da Dívida	-	-	-	-	-	-	-
Outras Despesas Correntes	24.414,31	21.713,02	54.819,96	732.000,00	755.700,00	793.000,00	820.000,00
Despesa de Capital	-	-	-	-	-	-	-
Investimentos	-	-	-	-	-	-	-
Inversões Financeiras	-	-	-	-	-	-	-
Amortização de Empréstimos	-	-	-	-	-	-	-
Reserva do RPPS	-	-	-	1.596.511,00	991.640,00	1.885.100,00	(3.226.200,00)
DESPESA TOTAL	2.462.410,08	2.469.414,86	2.822.970,73	5.691.911,00	5.971.340,00	7.113.100,00	2.182.800,00

2022: dotação atualizada até 30/09/2022

2024 ~ 2025: pessoal e encargos sociais: ano anterior acrescido da reposição da inflação.

2024 ~ 2025: outras despesas correntes: ano anterior acrescido da inflação.



DEMONSTRATIVO DA ESTIMATIVA E COMPENSAÇÃO DA RENÚNCIA DE RECEITA

TRIBUTO	MODALIDADE	SETORES/PROGRAMAS/BENEFICIÁRIOS	RENÚNCIA DE RECEITA PREVISTA			COMPENSAÇÃO
			2023	2024	2026	
IPTU	Isenção	Idosos que atendam aos requisitos legais				Não considerado na base de cálculo da receita.
IPTU	Isenção	Empresas que atendam aos requisitos legais				Não considerado na base de cálculo da receita.
IPTU	Desconto	Contribuintes que aderirem ao pagamento antecipado	87.000,00	91.000,00	94.000,00	Considerado como dedução da receita.
TOTAL			87.000,00	91.000,00	94.000,00	



DEMONSTRATIVO DA MARGEM DE EXPANSÃO DAS DOCC

Eventos	Valor previsto
Aumento Permanente da Receita Líquida	-
(-) Transferências Constitucionais Líquidas	-
Saldo Final do Aumento Permanente de Receita (I)	-
Redução Permanente de Despesa (II)	-
Margem Bruta (III) = (I + II)	-
Saldo utilizado da Margem Bruta (IV)	(869.044,52)
Novas DOCC	(869.044,52)
Novas DOCC geradas por PPP	-
Margem Líquida de Expansão de DOCC (V) = (III - IV)	869.044,52

EVENTOS GERADORES DE REDUÇÃO PERMANENTE DE DESPESA

Eventos	Valor previsto
Total	-

NOVAS DOCC

Eventos	Valor previsto
Variação da despesa com pessoal	724.698,82
Variação de outras despesas correntes	(1.593.743,34)
Total	(869.044,52)



RECEITAS POR ORIGEM E DESPESA POR CATEGORIA DOS ORÇAMENOS FISCAL E DA SEGURIDADE SOCIAL

RECEITA	Orçamento Fiscal	Seguridade Social	Total
Receita Corrente	28.464.998,75	12.371.134,25	40.836.133,00
Impostos, Taxas e Contribuições de Melhoria	3.435.850,00	552.150,00	3.988.000,00
Contribuições	202.000,00	4.362.640,00	4.564.640,00
Receita Patrimonial	455.000,00	1.433.000,00	1.888.000,00
Receita Agropecuária	-	-	-
Receita Industrial	-	-	-
Receita de Serviços	37.000,00	175.700,00	212.700,00
Transferências Correntes	24.099.148,75	5.847.644,25	29.946.793,00
Outras Receitas Correntes	236.000,00	-	236.000,00
Receitas de Capital	457.807,34	-	457.807,34
Operações de Crédito	-	-	-
Alienação de Bens	-	-	-
Amortização de Empréstimos	-	-	-
Transferências de Capital	457.807,34	-	457.807,34
Outras Receitas de Capital	-	-	-
RECEITA TOTAL	28.922.806,09	12.371.134,25	41.293.940,34

DESPESA	Orçamento Fiscal	Seguridade Social	Total
Despesa Corrente	24.703.102,67	14.519.550,00	39.222.652,67
Pessoal e Encargos Sociais	13.009.380,00	8.794.109,00	21.803.489,00
Juros e Encargos da Dívida	-	-	-
Outras Despesas Correntes	11.693.722,67	5.725.441,00	17.419.163,67
Despesa de Capital	3.369.703,67	88.000,00	3.457.703,67
Investimentos	3.197.703,67	88.000,00	3.285.703,67
Inversões Financeiras	-	-	-
Amortização de Empréstimos	172.000,00	-	172.000,00
Reserva de Contingência	1.761.640,00	-	1.761.640,00
DESPESA TOTAL	29.834.446,34	14.607.550,00	44.441.996,34



FUNDO MUNICIPAL DE HABITAÇÃO DE INTERESSE SOCIAL
Receita por Origem e Programa de Trabalho

RECEITA		DESPESA	
Arrecadação própria	-	2.113 MANUTENCAO DO PROJETO MORAR MELHOR	8.000,00
Transferências	-	2.019 PARTICIPACAO EM PROJETOS DE HABITACAO POPULAR RURAL	20.000,00
da União	-	2.020 PARTICIPACAO EM PROJETOS DE HABITACAO POPULAR URBANA	4.000,00
do Estado	-		
de Outras origens	-		
Receita Total	-		
Aportes do Tesouro	32.000,00		
Total	32.000,00	Total	32.000,00



FUNDO DE PREVIDÊNCIA DOS SERVIDORES MUNICIPAIS
Receita por Origem e Programa de Trabalho

RECEITA		DESPESA	
Arrecadação própria	5.971.340,00	2.066 MANUTENCAO DA ADMINISTRACAO DO RPPS	175.700,00
Transferências	-	0.002 INATIVOS E PENSIONISTAS DO RPPS VINCULADOS AO EXECUTIVO	3.650.000,00
da União	-	0.003 INATIVOS E PENSIONISTAS DO RPPS VINCULADOS AO LEGISLATIVO	104.000,00
do Estado	-	0.004 INATIVOS E PENSIONISTAS DO TESOIRO MUNICIPAL	450.000,00
de Outras origens	-	0.022 COMPENSACAO PREVIDENCIARIA AO RGPS E OUTROS RPPS	600.000,00
Receita Total	5.971.340,00	9.997 RESERVA DO RPPS	991.640,00
Aportes do Tesouro	-		
Total	5.971.340,00	Total	5.971.340,00



FUNDO MUNICIPAL DE ASSISTÊNCIA SOCIAL
Receita por Origem e Programa de Trabalho

RECEITA		DESPESA	
Arrecadação própria	-	2.011 MANUTENCAO DO ATENDIMENTO AO IDOSO	213.500,00
Transferências	201.000,00	2.013 MANUTENCAO DO ATENDIMENTO AO PORTADOR DE DEFICIENCIA	2.500,00
da União	192.000,00	2.014 MANUTENCAO DO ATENDIMENTO AS CRIANCAS E ADOLESCENTES	88.650,00
do Estado	-	1.004 PARTICIPACAO DO OASF/FEAS	9.000,00
de Convênios	9.000,00	1.104 REFORMA DO PRÉDIO DO CRAS	185.000,00
		2.012 MANUTENCAO DO SALAO VERDE	44.500,00
		2.015 FORNECIMENTO DE BENEFICIOS EVENTUAIS	62.000,00
		2.016 MANUTENCAO DO PROGRAMA BOLSA-FAMILIA/AUXÍLIO-BRASIL	40.000,00
		2.017 MANUTENCAO DO ATENDIMENTO AS FAMILIAS	45.300,00
Receita Total	201.000,00	2.018 MANUTENCAO DO CRAS	390.000,00
Aportes do Tesouro	882.450,00	2.021 INCENTIVO AO MERCADO DE TRABALHO	3.000,00
Total	1.083.450,00	Total	1.083.450,00



FUNDO MUNICIPAL DO MEIO AMBIENTE
Receita por Origem e Programa de Trabalho

RECEITA		DESPESA	
Arrecadação própria	7.000,00	2.061 MANUTENCAO DAS ACOES DE PRESERVACAO AMBIENTAL	19.000,00
Transferências	-	2.062 MANUTENCAO DE ACOES PARA RECUPERACAO AMBIENTAL	2.000,00
da União	-		
do Estado	-		
de Convênios	-		
Receita Total	7.000,00		
Aportes do Tesouro	14.000,00		
Total	21.000,00	Total	21.000,00



FUNDO MUNICIPAL DE SAÚDE
Receita por Origem e Programa de Trabalho

RECEITA		DESPESA	
Arrecadação própria	3.960.794,25	0.020 MANUTENCAO DO CISA	11.000,00
Transferências	2.238.000,00	2.084 MANUTENCAO DA ADMINISTRACAO DA SAUDE	572.600,00
da União	1.683.000,00	2.086 MANUTENCAO DO CONSELHO DE SAUDE	2.500,00
do Estado	555.000,00	2.085 REALIZACAO DE EVENTOS LIGADOS A SAUDE	11.000,00
		2.088 PROMOCAO E INCENTIVO A DOACAO DE SANGUE E ORGAOS	5.500,00
		2.089 MANUTENCAO DO PIM	99.000,00
		2.090 MANUTENCAO DA ASSISTENCIA ODONTOLOGICA	482.500,00
		2.091 MANUTENCAO DO PACS	950.343,00
		2.092 MANUTENCAO DAS UBS/PSF	1.365.008,00
		2.093 DISTRIBUICAO DE PROTESES DENTARIAS	76.800,00
		2.105 MANUTENCAO DO TRANSPORTE DE PACIENTES	865.700,00
		2.109 MANUTENCAO DA FARMACIA MUNICIPAL	250.357,00
		2.095 PARCERIA COM O HSVP	400.000,00
		2.096 MANUTENCAO DO ATENDIMENTO DE URGENCIA E EMERGENCIA	979.100,00
		2.094 PARTICIPACAO NA MANUTENCAO DE SERVICOS DE SAUDE VIA CONSORCIOS	96.000,00
		2.094 PARTICIPACAO NA MANUTENCAO DE SERVICOS DE SAUDE VIA CONSORCIOS	96.000,00
		2.098 FORNECIMENTO DE PROCEDIMENTOS E CIRURGIAS ELETIVAS	183.000,00
		2.099 FORNECIMENTO DE EXAMES	356.000,00
		2.100 DISTRIBUICAO DE MEDICAMENTOS E MATERIAL HOSPITALAR PARA USO DOMICILIAR	558.022,00
		2.101 FORNECIMENTO DE CONSULTAS ESPECIALIZADAS	298.270,00
		2.102 FORNECIMENTO DE PROCEDIMENTOS E CIRURGIAS NAO ELETIVAS	37.300,00
		2.103 MANUTENCAO DA VIGILANCIA SANITARIA	41.500,00
		2.087 MANUTENCAO DO PROJETO DE ATIVIDADE FISICA	36.500,00
		2.104 MANUTENCAO DA VIGILANCIA EPIDEMIOLOGICA	325.500,00
Receita Total	6.198.794,25		
Aportes do Tesouro	1.900.705,75		
Total	8.099.500,00	Total	8.099.500,00



FUNDO MUNICIPAL DE DEVESA CIVIL
Receita por Origem e Programa de Trabalho

RECEITA		DESPESA	
Arrecadação própria	-	0.019 CONTRIBUICAO AO CORPO DE BOMBEIROS DE TRES DE MAIO	5.000,00
Transferências	-	2.060 PREVENIR E MINIMIZAR EFEITOS DE EVENTOS CLIMATICOS	5.000,00
da União	-		
do Estado	-		
de Convênios	-		
Receita Total	-		
Aportes do Tesouro	10.000,00		
Total	10.000,00	Total	10.000,00



FUNDO MUNICIPAL DE DEFESA DOS DIREITOS DA CRIANÇA E DO ADOLESCENTE
Receita por Origem e Programa de Trabalho

RECEITA		DESPESA	
Arrecadação própria	-		-
Transferências	-		
da União	-		
do Estado	-		
de Convênios	-		
Receita Total	-		
Aportes do Tesouro	-		
Total	-	Total	-



ANEXO DE METAS FISCAIS
METAS ANUAIS

AMF - Demonstrativo 1 (LRF, art. 4º, § 1º)

ESPECIFICAÇÃO	2023				2024				2025			
	Valor Corrente (a)	Valor Constante (b)	% PIB (a/PIB) x100	% RCL (a/RCL) x100	Valor Corrente (a)	Valor Constante (b)	% PIB (a/PIB) x100	% RCL (a/RCL) x100	Valor Corrente (a)	Valor Constante (b)	% PIB (a/PIB) x100	% RCL (a/RCL) x100
Receita Total	41.293.940,34	41.293.940,34		118,440%	44.479.100,00	42.361.612,44		123,303%	41.011.800,00	37.751.295,54		110,380%
Receitas Primárias (I)	39.535.956,34	39.535.956,34		113,398%	41.948.116,00	39.951.119,35		116,287%	38.422.816,00	35.368.139,96		103,412%
Receitas Primárias Correntes	39.078.149,00	39.078.149,00		112,085%	41.325.116,00	39.357.778,10		114,560%	37.671.816,00	34.676.845,68		101,391%
Impostos, Taxas e Contribuições de Melhoria	3.988.000,00	3.988.000,00		11,438%	4.187.000,00	3.987.672,22		11,607%	4.332.000,00	3.987.598,99		11,659%
Contribuições	4.564.640,00	4.564.640,00		13,092%	5.155.000,00	4.909.589,27		14,290%	219.000,00	201.589,15		0,589%
Transferências Correntes	29.946.793,00	29.946.793,00		85,894%	31.444.000,00	29.947.065,96		87,168%	32.534.000,00	29.947.494,36		87,563%
Demais Receitas Primárias Correntes	578.716,00	578.716,00		1,660%	539.116,00	513.450,66		1,495%	586.816,00	540.163,18		1,579%
Receitas Primárias de Capital	457.807,34	457.807,34		1,313%	623.000,00	593.341,24		1,727%	751.000,00	691.294,28		2,021%
Despesa Total	44.441.996,34	44.441.996,34		127,470%	46.331.100,00	44.125.445,48		128,437%	42.961.800,00	39.546.267,39		115,629%
Despesas Primárias (II)	42.508.356,34	42.508.356,34		121,923%	44.788.000,00	42.655.806,84		124,159%	46.842.000,00	43.117.985,21		126,072%
Despesas Primárias Correntes	39.222.652,67	39.222.652,67		112,499%	41.746.000,00	39.758.625,35		115,726%	43.800.000,00	40.317.829,13		117,885%
Pessoal e Encargos Sociais	21.803.489,00	21.803.489,00		62,537%	23.456.000,00	22.339.345,48		65,024%	24.877.000,00	22.899.238,25		66,955%
Outras Despesas Correntes	17.419.163,67	17.419.163,67		49,962%	18.290.000,00	17.419.279,88		50,703%	18.923.000,00	17.418.590,88		50,930%
Despesas Primárias de Capital	3.285.703,67	3.285.703,67		9,424%	3.042.000,00	2.897.181,49		8,433%	3.042.000,00	2.800.156,08		8,187%
Pagamento de Restos a Pagar de Despesas Primárias	-	-		0,000%	-	-		0,000%	-	-		0,000%
Resultado Primário (III)=(I-II)	(2.972.400,00)	(2.972.400,00)		-8,526%	(2.839.884,00)	(2.704.687,49)		-7,873%	(8.419.184,00)	(7.749.845,25)		-22,660%
Juros, Encargos e Variações Monetárias Ativos (IV)	1.643.000,00	1.643.000,00		4,712%	1.643.000,00	1.564.782,77		4,555%	2.461.000,00	2.265.346,52		6,624%
Juros, Encargos e Variações Monetárias Passivos (V)	-	-		0,000%	-	-		0,000%	-	-		0,000%
Resultado Nominal (VI)=(III)+(IV-V)	(1.329.400,00)	(1.329.400,00)		-3,813%	(1.196.884,00)	(1.139.904,72)		-3,318%	(5.958.184,00)	(5.484.498,73)		-16,036%
Dívida Pública Consolidada	2.012.013,00	2.012.013,00		5,771%	1.932.554,00	1.840.552,16		5,357%	1.797.330,00	1.654.439,36		4,837%
Dívida Consolidada Líquida	776.403,09	776.403,09		2,227%	2.548.944,09	2.427.598,17		7,066%	4.363.720,09	4.016.797,28		11,745%
Receitas Primárias advindas de PPP (VII)	-	-		0,000%	-	-		0,000%	-	-		0,000%
Despesas Primárias geradas por PPP (VIII)	-	-		0,000%	-	-		0,000%	-	-		0,000%
Impacto no saldo das PPPs (IX)=(VII-VIII)	-	-		0,000%	-	-		0,000%	-	-		0,000%

NOTAS EXPLICATIVAS

Projeção do IPCA	para 2023	5,00%	para 2024	3,47%	para 2025	3,00%
PIB estadual projetado	para 2023		para 2024		para 2025	
Dada a dificuldade de obtenção de valores atualizados do PIB estadual, e sendo a coluna "% PIB" facultativa para municípios, optou-se por não apurar seus valores.						
RCL projetada	para 2023	34.864.793,00	para 2024	36.073.000,00	para 2025	37.155.000,00 2024 e 2025: RCL do ano anterior acrescida do IPCA



ANEXO DE METAS FISCAIS
METAS ANUAIS

Itens	APURAÇÃO DA DC E DCL			
	2022	2023	2024	2025
Dívida Consolidada (A)	2.039.580,00	2.012.013,00	1.932.554,00	1.797.330,00
Deduções (B)	4.383.665,91	1.235.609,91	(616.390,09)	(2.566.390,09)
(+) Disponibilidade de caixa inicial	7.177.058,72	4.383.665,91	1.235.609,91	(616.390,09)
(+) Receitas	44.913.021,25	41.293.940,34	44.479.100,00	41.011.800,00
(-) Despesas	47.706.414,06	44.441.996,34	46.331.100,00	42.961.800,00
(=) Disponibilidade de caixa final	4.383.665,91	1.235.609,91	(616.390,09)	(2.566.390,09)
Dívida Consolidada líquida (A - B)	(2.344.085,91)	776.403,09	2.548.944,09	4.363.720,09

NOTAS EXPLICATIVAS

A DC de 2022 foi calculada tendo por base a DC inicial do período reduzida dos pagamentos e acrescida da correção realizada no seu saldo devedor.

A DC dos demais anos foi apurada deduzindo-se da DC final do ano anterior as amortizações e acrescentando-se a correção do saldo devedor.



DEMONSTRATIVO DA COMPATIBILIDADE DA PROGRAMAÇÃO DO ORÇAMENTO COM A META DE RESULTADO
PRIMÁRIO

Município (consolidado)

META FISCAL	VALORES		VARIÇÃO
	LDO	PLOA	
Receita Total	44.344.777,00	41.293.940,34	-7%
Despesa Total	48.727.979,00	44.441.996,34	-9%
Resultado Orçamentário	(4.383.202,00)	(3.148.056,00)	-28%
Receita Primária	38.119.635,00	39.535.956,34	4%
Despesa Primária	34.404.208,05	42.508.356,34	24%
Resultado Primário	3.715.426,95	(2.972.400,00)	-180%
Dívida Consolidada	2.066.629,13	2.012.013,00	-3%
Dívida Consolidada Líquida	254.851,52	776.403,09	205%
Resultado Nominal	(4.983.712,66)	3.120.489,00	-163%



DEMONSTRATIVO DA RECEITA CORRENTE LÍQUIDA

Item	Valor
I - Receita Corrente (líquida das deduções)	37.679.493,00
II - Deduções	2.814.700,00
Contribuições Sociais Específicas de Estados, DF e Municípios	1.381.700,00
Compensações Financeiras entre o Regime Geral e os Regimes Próprios de Previdência dos Servidores	-
Remuneração dos Recursos do Regime Próprio de Previdência Social - RPPS	1.433.000,00
Outras Receitas Diretamente Arrecadadas pelo RPPS	-
Remuneração de Depósitos Bancários de Recursos Vinculados - Fundo de Assistência Social do Servidor	-
Receitas Diretamente Arrecadadas pelo Fundo de Assistência Social dos Servidores	-
Remuneração de Depósitos Bancários de Recursos Vinculados - Fundo de Assistência à Saúde do Servidor	-
Receitas Diretamente Arrecadadas pelo Fundo de Assistência à Saúde dos Servidores	-
Outras Contribuições Sociais	-
(-) Compensação Previdenciária à Prefeitura Municipal	-
(-) Contribuição dos Inativos e Pensionistas à Prefeitura Municipal	-
III - Receita Corrente Líquida (I - II)	34.864.793,00
(-) Valor das Emendas Parlamentares de Individuais	-
RCL para fins de Endividamento	34.864.793,00
(-) Valor das Emendas Parlamentares de Bancada	-
RCL para fins da Despesa com Pessoal	34.864.793,00

Metodologia da IN TCE-RS nº 18/2021

Item	Limite	Previsto
Reserva de Contingência mínima	348.648,00	350.000,00
Reserva para emendas impositivas	418.378,00	420.000,00



DEMONSTRATIVO DA APLICAÇÃO DE RECURSOS DE IMPOSTOS EM AÇÕES E SERVIÇOS PÚBLICOS DE SAÚDE

Receita	Previsão	Mínimo a aplicar	Despesa	Fixado ASPS
IPTU	645.000,00	96.750,00	Atenção Básica	2.737.000,00
ITBI	1.575.000,00	236.250,00	Assistência Hospitalar e Ambulatori	1.107.600,00
IRRF	865.000,00	129.750,00	Suporte Profilático e Terapêutico	1.066.300,00
ISSQN	596.000,00	89.400,00	Vigilância Sanitária	40.500,00
FPM cota mensal	13.161.395,00	1.974.209,25	Vigilância Epidemiológica	243.500,00
ITR	230.000,00	34.500,00	Alimentação e Nutrição	-
ICMS	12.400.000,00	1.860.000,00	Outras subfunções	585.100,00
IPVA	895.000,00	134.250,00		
IPI/Exportação	170.000,00	25.500,00		
Aporte de recursos do tesouro		1.199.390,75		
Total	30.537.395,00	5.780.000,00		5.780.000,00

Itens	Valor
Mínimo a aplicar	4.580.609,25
Aplicação prevista	5.780.000,00
% previsto	18,93%



DEMONSTRATIVO DA DESPESA TOTAL COM PESSOAL

Item	Executivo	Legislativo	Total
I - Receita Corrente (líquida das deduções)	20.627.489,00	1.176.000,00	21.803.489,00
Pessoal e Encargos Sociais	20.627.489,00	1.176.000,00	21.803.489,00
Outras Despesas de Pessoal Decorrentes de Contratos de Terceirização	-	-	-
II - Deduções	4.216.600,00	154.000,00	4.370.600,00
Aposentadorias do RPPS, Reserva Remunerada e Reformas dos Militares (com recursos do RPPS)	3.200.000,00	52.000,00	3.252.000,00
Pensões do RPPS e do Militar (com recursos do RPPS)	900.000,00	52.000,00	952.000,00
Sentenças Judiciais	1.000,00	-	1.000,00
Despesas de Exercícios Anteriores	-	-	-
Indenizações e Restituições Trabalhistas	115.600,00	50.000,00	165.600,00
III - Despesa Total com Pessoal (I - II)	16.410.889,00	1.022.000,00	17.432.889,00

Metodologia da IN TCE-RS nº 18/2021

Item	Limite	Previsto	% Previsto
Poder Executivo	18.826.988,22	16.410.889,00	47,07%
Poder Legislativo	2.091.887,58	1.022.000,00	2,93%
Município	20.918.875,80	17.432.889,00	50,00%



DEMONSTRATIVO DA APLICAÇÃO DE RECURSOS DE IMPOSTOS NA MANUTENÇÃO E DESENVOLVIMENTO DO ENSINO

Receita	Previsão	Mínimo a aplicar	Despesa	Fixado MDE	Fixado FUNDEB	Total Fixado
IPTU	645.000,00	161.250,00	Ensino Fundamental	2.183.200,00	2.035.000,00	4.218.200,00
ITBI	1.575.000,00	393.750,00	Ensino Médio	-	-	-
IRRF	865.000,00	216.250,00	Ensino Profissional	-	-	-
ISSQN	596.000,00	149.000,00	Ensino Superior	-	-	-
FPM cota mensal	13.161.395,00	3.290.348,75	Educação Infantil	1.227.100,00	1.768.000,00	2.995.100,00
FPM cota-extra julho	536.532,00	134.133,00	Educação de Jovens e Adultos	-	-	-
FPM cota-extra setembro	135.179,00	33.794,75	Educação Especial	178.000,00	-	178.000,00
FPM cota-extra dezembro	567.469,00	141.867,25	Educação Básica	367.000,00	-	367.000,00
ITR	230.000,00	57.500,00	Outras subfunções	1.705.500,00	-	1.705.500,00
ICMS	12.400.000,00	3.100.000,00				
IPVA	895.000,00	223.750,00				
IPI/Exportação	170.000,00	42.500,00	(+/-) Resultado do Fundeb		1.583.280,00	1.583.280,00
Aporte de recursos do tesouro		3.102.936,25				
Total	31.776.575,00	11.047.080,00		5.660.800,00	5.386.280,00	11.047.080,00

O resultado das transferências concedidas e recebidas do Fundeb, quando deficitário, é somado à despesa, e quando superavitário, é reduzido da despesa.

Itens	Valor
Mínimo a aplicar	7.944.143,75
Aplicação prevista	11.047.080,00
% previsto	34,76%



DEMONSTRATIVO DA PROGRAMAÇÃO A SER FINANCIADA POR OPERAÇÕES DE CRÉDITO

Não há instrumentos previsto para serem financiados por operações de crédito.



DEMONSTRATIVO DO CÁLCULO DO LIMITE MÁXIMO DA DESPESA DO PODER LEGISLATIVO

Receita	Arrecadado até set. 22	A arrecadar	Total
Impostos, Taxas e Contribuições de Melhoria	2.971.084,04	752.460,63	3.723.544,67
CPSSS do Servidor Civil Ativo	761.799,06	433.724,48	1.195.523,54
Contribuição para o Custeio do Serviço de Iluminação Pública	147.675,04	44.984,05	192.659,09
Cota-Parte do Fundo de Participação dos Municípios - Cota Mensal	6.507.294,61	2.907.938,86	9.415.233,47
Cota-Parte do Fundo de Participação dos Municípios - 1% Cota entregue no mês de julho	528.601,02	-	528.601,02
Cota-Parte do Fundo de Participação dos Municípios - 1% Cota entregue no mês de setembro	95.509,65	-	95.509,65
Cota-Parte do Fundo de Participação dos Municípios - 1% Cota entregue no mês de dezembro	-	447.266,00	447.266,00
Cota-Parte do Imposto Sobre a Propriedade Territorial Rural	131.178,46	307.830,90	439.009,36
Cota-Parte do ICMS	8.910.467,35	3.972.440,82	12.882.908,17
Cota-Parte do IPVA	790.315,23	140.306,80	930.622,03
Cota-Parte do IPI - Municípios	88.754,82	42.856,23	131.611,05
Cota-Parte da Contribuição de Intervenção no Domínio Econômico	7.222,04	975,32	8.197,36
Receita Efetivamente Realizada no Exercício Anterior	20.939.901,32	9.050.784,09	29.990.685,41

Valores líquidos das deduções, exceto deduções para o Fundeb

Valores a arrecadar de acordo com a programação financeira.

Metodologia da IN TCE-RS nº 18/2021

Item	Limite	Previsto
Limite de gasto total do Legislativo	2.099.000,00	2.000.000,00
Limite de gasto total com folha de pagamento do Legislativo	1.469.000,00	1.097.000,00